

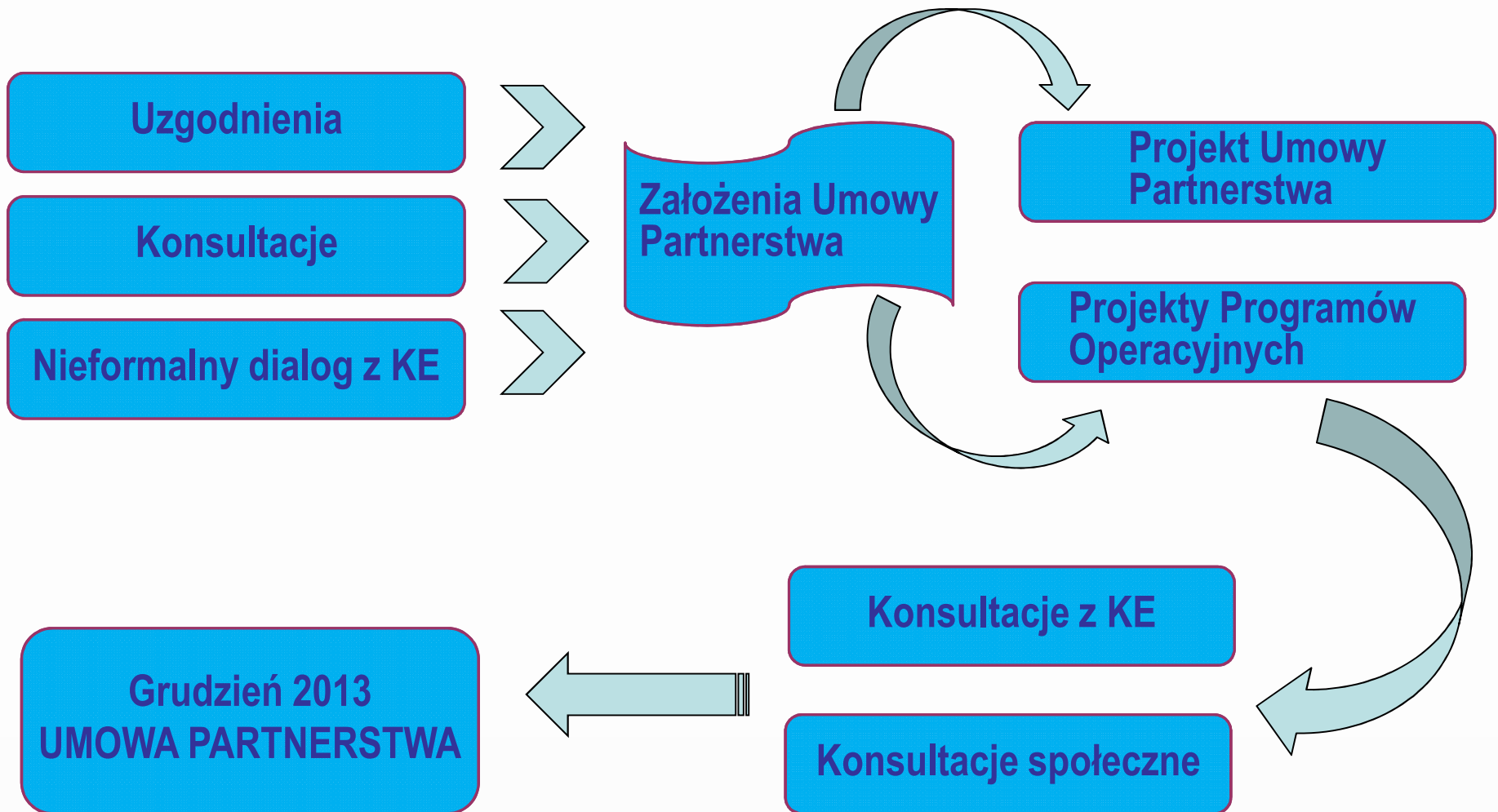


# Konsultacje projektu Umowy Partnerstwa

**Marceli Niezgoda, Podsekretarz Stanu w  
Ministerstwie Rozwoju Regionalnego**

**Warszawa, 23 lipca 2013 r.**

# PROGRAMOWANIE PERSPEKTYWY FINANSOWEJ 2014-2020



## Koncentracja tematyczna

W nowej perspektywie finansowej interwencja skoncentrowana jest wokół 11 celów tematycznych wskazanych w pakiecie legislacyjnym przez KE

Cele tematyczne wskazane w pakiecie legislacyjnym UE	w tym:		
	EFRR	EFS	FS
1. Wspieranie badań naukowych, rozwoju technologicznego i innowacji	9 728		
2. Zwiększenie dostępności, stopnia wykorzystania i jakości technologii informacyjno-komunikacyjnych	3 511		
3. Podnoszenie konkurencyjności MŚP, sektora rolnego oraz sektora rybołówstwa i akwakultury	4 136		
4. Wspieranie przejścia na gospodarkę niskoemisyjną we wszystkich sektorach	3 848		2 963
5. Promowanie dostosowania do zmian klimatu, zapobiegania ryzyku i zarządzania ryzykiem	336		230
6. Ochrona środowiska naturalnego i wspieranie efektywności wykorzystania zasobów	2 316		3 228
7. Promowanie zrównoważonego transportu i usuwanie niedoborów przepustowości w działaniu najważniejszych infrastruktur sieciowych	8 153		12 988
8. Wspieranie zatrudnienia i mobilności pracowników	163	4 259	
9. Wspieranie włączenia społecznego i walka z ubóstwem	2 830	2 352	
10. Inwestowanie w edukację, umiejętności i uczenie się przez całe życie	467	2 847	
11. Wzmacnianie potencjału instytucjonalnego i skuteczności administracji publicznej		183	

# Koncentracja tematyczna

## Minimalne poziomy koncentracji środków w podziale na kategorie regionów (tzw. ring-fencingi)

Regiony mniej rozwinięte		
Fundusz	Minimalny poziom ring-fencingu	Przyjęty poziom ring-fencingu
EFRR	<u>cel 1, 2, 3, 4</u> min. 50% środków EFRR musi zostać przeznaczonych na cele tematyczne 1, 2, 3 i 4 (badania i innowacyjność, ICT, MŚP oraz gospodarka niskoemisyjna)	59%
EFRR i FS	w tym: cel 4 min. 15% środków EFRR musi zostać przeznaczonych na cel tematyczny 4, do wyliczenia poziomu ring-fencingu została wprowadzona możliwość wykorzystania środków FS alokowanych na CT4	19%
EFS	<u>cel 9</u> min. 20% środków EFS musi zostać przeznaczonych na cel tematyczny 9	21%
Mazowsze		
Fundusz	Minimalny poziom ring-fencingu	Przyjęty poziom ring-fencingu
EFRR	<u>cel 1, 2, 3, 4</u> min. 60% środków EFRR musi zostać przeznaczonych na cele tematyczne 1, 2, 3 i 4 (badania i innowacyjność, ICT, MŚP oraz gospodarka niskoemisyjna)	65%
EFRR i FS	w tym: cel 4 min. 15% środków EFRR musi zostać przeznaczonych na cel tematyczny 4, do wyliczenia poziomu ring-fencingu została wprowadzona możliwość wykorzystania środków FS alokowanych na CT4	19%
EFS	<u>cel 9</u> min. 20% środków EFS musi zostać przeznaczonych na cel tematyczny 9	20%

## Poprawa jakości badań oraz wzmocnienie współpracy sektora nauki i gospodarki



Wzrost jakości prowadzonych prac w B+R  
(w sektorze nauki i przedsiębiorstw)

- zwiększenie potencjału kadry sektora B+R,
- rozwój nowoczesnej infrastruktury badawczej,
- rozwój infrastruktury badawczo-rozwojowej przedsiębiorstw),
- umiędzynarodowienie polskiej nauki.

Zwiększenie wykorzystania wyników prac badawczo-rozwojowych w gospodarce

- wspieranie przedsięwzięć badawczych przedsiębiorstw i jednostek naukowych,
- zwiększenie poziomu wdrażania wyników badań naukowych i innowacyjnych rozwiązań w gospodarce,
- wzrost jakości usług IOB, poprawa funkcjonowania klastrów, ułatwienie dostępu do kapitału, itd.).

**Planowane nakłady PS rządu 9,7 mld euro**



# Technologie informacyjno-komunikacyjne

## Zwiększenie wykorzystania technologii informacyjno-komunikacyjnych w gospodarce i społeczeństwie

Zapewnienie dostępu do sieci szerokopasmowych

Wzmocnienie zastosowania TIK w usługach publicznych

Wzmocnienie zastosowania TIK w MŚP

Wzrost korzystania z TIK, w tym w grupach zagrożonych wykluczeniem cyfrowym

- rozwój e-usług,
- udostępnianie zasobów publicznych

- poprawa funkcjonowania i organizacji procesów zarządczych w przedsiębiorstwach,
- wsparcie zastosowania TIK w produkcji i usługach,
- wsparcie z zakresu e-handlu.

- wsparcie na rzecz zwiększenia kompetencji cyfrowych,
- wsparcie e-integracji.

Planowane nakłady PS rządu 3,5 mld euro



## Wzrost konkurencyjności przedsiębiorstw

Wzrost skali działalności przedsiębiorstw



- zwiększenie inwestycji rozwojowych przedsiębiorstw,
- zwiększenie oferty wsparcia początkowej fazy rozwoju przedsiębiorstwa

Wzrost produktywności przedsiębiorstw



- wzrost wykorzystania innowacji, w tym innowacji procesowych i produktowych,
- wzrost wydajności pracy i efektywności produkcji

Dywersyfikacja działalności i nowe modele biznesowe



- wzrost internacjonalizacji przedsiębiorstw,
- wzrost współpracy pomiędzy firmami,
- poprawa funkcjonowania i organizacji procesów zarządczych w firmach,
- zwiększenie adaptacyjności przedsiębiorstw do gospodarki rynkowej.

Planowane nakłady PS rządu 4,1 mld euro



## Zmniejszenie emisyjności gospodarki (CO2)

Zwiększenie efektywności energetycznej gospodarki



- efektywne wykorzystanie (budynki publiczne i mieszkalne, przedsiębiorcy, infrastruktura komunalna),
- efektywny przesył (smart grid, sieci ciepłownicze),
- efektywne wytwarzanie (kogeneracja)

Obniżenie emisji generowanych przez transport w aglomeracjach miejskich

Zwiększenie udziału odnawialnych źródeł energii



- produkcja energii z OZE,
- sieci dla OZE,
- przemysł urządzeń dla OZE.

Planowane nakłady PS rządu 6,8 mld euro





# Dostosowanie do zmian klimatu i zapobieganie ryzykom

## Poprawa zdolności adaptacji do zmian klimatu

### Zmniejszenie wrażliwości obszarów i sektorów wrażliwych na zmiany klimatu

- efektywne gospodarowanie wodą
- zabezpieczenie obszarów miejskich przed niekorzystnymi zjawiskami pogodowymi i ich następstwami
- ochrona brzegów morskich;
- zapobieganie katastrofom naturalnym w lasach;
- działania informacyjno-edukacyjne (wdrożenie zasad planowania, zabudowy i zagospodarowania obszarów zalewowych).

### Rozwój systemów zarządzania zagrożeniami

- opracowanie i aktualizacja dokumentów wymaganych prawem unijnym lub krajowym
- rozwój infrastruktury i urządzeń wodnych przy zapewnieniu pełnej zgodności z wymogami prawa UE (np. bezpieczeństwo powodziowe i przeciwdziałanie suszy);
- wykorzystanie potencjału naturalnej retencji wód;
- rozwój systemów zintegrowanego monitoringu i ostrzegania, prognozowania zagrożeń i reagowania na nie;
- wyposażenie służb ratowniczych.

Planowane nakłady PS rządu 566 mln euro



# Ochrona środowiska naturalnego

## Zwiększenie efektywności zasobów naturalnych i kulturowych

Zwiększenie efektywności wykorzystania zasobów naturalnych



- gospodarka wodno-ściekowa,
- gospodarka odpadami,
- różnorodność biologiczna,
- środowisko miejskie, tereny zdegradowane.

Zwiększenie efektywności wykorzystania zasobów kulturowych

Planowane nakłady PS rządu 5,5 mld euro



## Zwiększenie transportowej dostępności kraju w układzie europejskim i krajowym oraz poprawa bezpieczeństwa energetycznego kraju

Rozwój Jednolitego Europejskiego Obszaru Transportowego – zwiększenie dostępności transportowej kraju w układzie europejskim

- zapewnienie wysokiej jakości powiązań drogowych i kolejowych (TEN-T),
- poprawa bezpieczeństwa ruchu drogowego, kolejowego i lotniczego oraz żeglugi (TEN-T),
- ograniczenie negatywnego wpływu transportu na środowisko naturalne

Zwiększenie wewnątrzregionalnej dostępności transportowej

- zwiększenie mobilności wewnątrzregionalnej – powiązania uzupełniające krajową sieć transportową (drogowe i kolejowe),
- zwiększenie udziału/ rozwój transportu publicznego w systemach transportowych miast,
- poprawa bezpieczeństwa w ruchu poza TEN-T.

Zwiększenie stabilności dostaw energii elektrycznej i gazu ziemnego

- usprawnienie infrastruktury przesyłowej i dystrybucyjnej energii elektrycznej i gazu ziemnego,
- poprawa zdolności do magazynowania energii elektrycznej i gazu ziemnego (w tym budowa i rozbudowa terminala LNG).

### Planowane nakłady PS rządu 21 mld euro

# Zatrudnienie i mobilność pracowników na rynku pracy

## Efektywne wykorzystanie zasobów na rynku pracy

Poprawa adaptacyjności osób aktywnych zawodowo i pracodawców, w tym w szczególności przedsiębiorstw



- wzrost mobilności zawodowej i terytorialnej pracowników,
- upowszechnienie elastycznych form zatrudnienia,
- budowanie trwałych przewag konkurencyjnych przedsiębiorstw,
- poprawa jakości podejmowanej i prowadzonej działalności,
- poprawa jakości zarządzania przedsiębiorstwami MMSP,
- wspieranie pracodawców przechodzących procesy modernizacyjne i adaptacyjne.

Zwiększenie zatrudnienia osób bezrobotnych i poszukujących pracy



- wspieranie osób znajdujących się w szczególnie trudnej sytuacji na rynku,
- zwiększenie dostępu do opieki nad osobami zależnymi,
- wspieranie rozwoju przedsiębiorczości (w tym samozatrudnienie i nowe miejsca pracy),
- podniesienie efektywności działań instytucji rynku pracy

Poprawa zdrowia zasobów pracy



- poprawa dostępu do profilaktyki, diagnostyki i rehabilitacji leczniczej ułatwiającej powrót do pracy,
- eliminowanie zdrowotnych czynników ryzyka w miejscu pracy.


**Planowane nakłady PS rządu 4,4 mld euro**



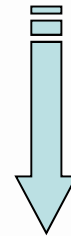
# Włączenie społeczne i walka z ubóstwem

## Zmniejszenie poziomu ubóstwa

Poprawa szans na włączenie społeczne/integrację społeczną osób znajdujących się w szczególnie trudnej sytuacji życiowej



- aktywna integracja społeczna,
- wsparcie ekonomii społecznej i miejsc pracy w przedsiębiorstwach ekonomii społecznej,
- integracja usług różnych służb publicznych.



Kompleksowa rewitalizacja

Poprawa dostępu do wysokiej jakości usług społecznych



- poprawa dostępności i jakości pomocy kierowanej do dzieci i rodzin zagrożonych dysfunkcją lub przeżywających trudności,
- poprawa dostępu do wielu różnorodnych usług,
- poprawa jakości i dostępności usług społecznych.

Planowane nakłady PS rządu 5,2 mld euro



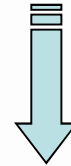
# Edukacja i uczenie się przez całe życie

## Lepsze kompetencje kadr gospodarki

Poprawa jakości kształcenia na wszystkich etapach edukacji



- doskonalenie programów kształcenia na wszystkich etapach edukacji,
- poprawa jakości kształcenia,
- poprawa jakości kadry,
- poprawa systemu zarządzania edukacją i szkolnictwem wyższym,
- poprawa jakości kształcenia pozaformalnego i nieformalnego przedsiębiorstw i ich pracowników.



Lepszy dostęp do wysokiej jakości i stabilnych usług edukacyjnych

- wzrost szans edukacyjnych grup dewaforyzowanych,
- zwiększenie odsetka dzieci (3-4 lat) korzystających z edukacji przedszkolnej.

Zwiększenie powiązania systemu edukacji i umiejętności osób z potrzebami rynku pracy



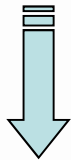
- rozwój współpracy placówek edukacyjnych z ich otoczeniem,
- doskonalenie modelu kształcenia zawodowego oraz promocja kształcenia zawodowego,
- wzrost I. studentów na kierunkach istotnych dla gospodarki,
- wdrożenie KSK,
- wzrost uczestnictwa osób dorosłych w kształceniu.

Planowane nakłady PS rządu 3,3 mld euro



## Poprawa warunków administracyjno-prawnych dla rozwoju przedsiębiorczości

Poprawa jakości regulacji (prawa)



- poprawa istniejącego prawa,
- poprawa jakości procesu legislacyjnego

Poprawa jakości obsługi w administracji publicznej



- skrócenie czasu wydawania decyzji,
- poprawa jakości wydawanych decyzji i spadek ich kosztów,
- wzrost pewności i zaufania do instytucji wydających decyzje,
- wzrost otwartości instytucji publicznych

Poprawa jakości działania wymiaru sprawiedliwości



- skrócenie czasu postępowań,
- zmniejszenie kosztów postępowań,
- poprawa jakości wydawanych decyzji,
- wzrost otwartości instytucji wymiaru sprawiedliwości,
- wzmocnienie instytucji prawnych

Poprawa jakości zarządzania strategicznego i finansowego

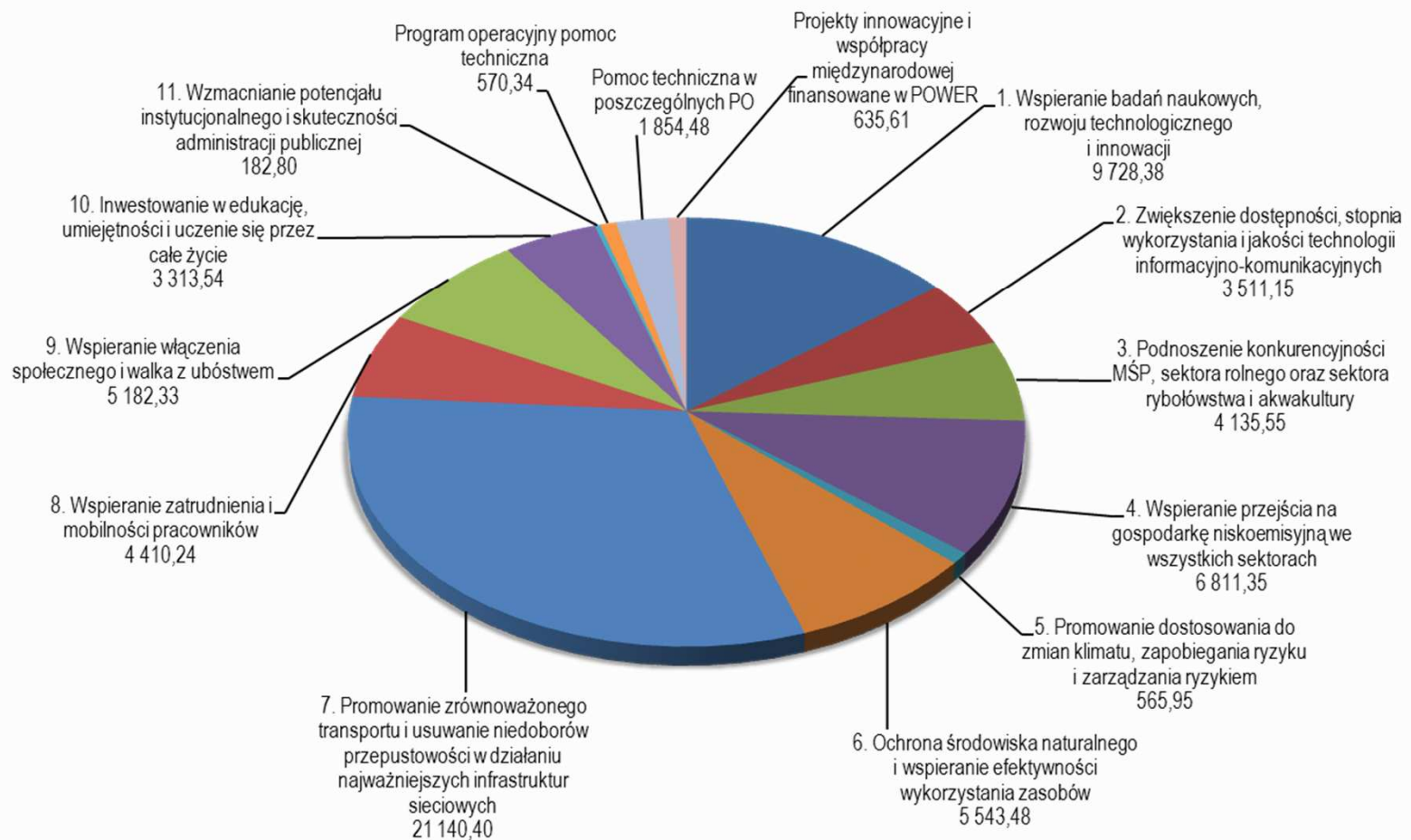


- wykorzystanie w większym stopniu dowodów na etapie planowania i wdrażania strategii (evidence based policy),
- dostępność narzędzi wspierających zarządzanie strategiczne,
- zdolność do wiązania środków finansowych i zakładanych rezultatów.

Planowane nakłady PS rządu 183 mln euro



## Podział alokacji na cele tematyczne w mln EUR





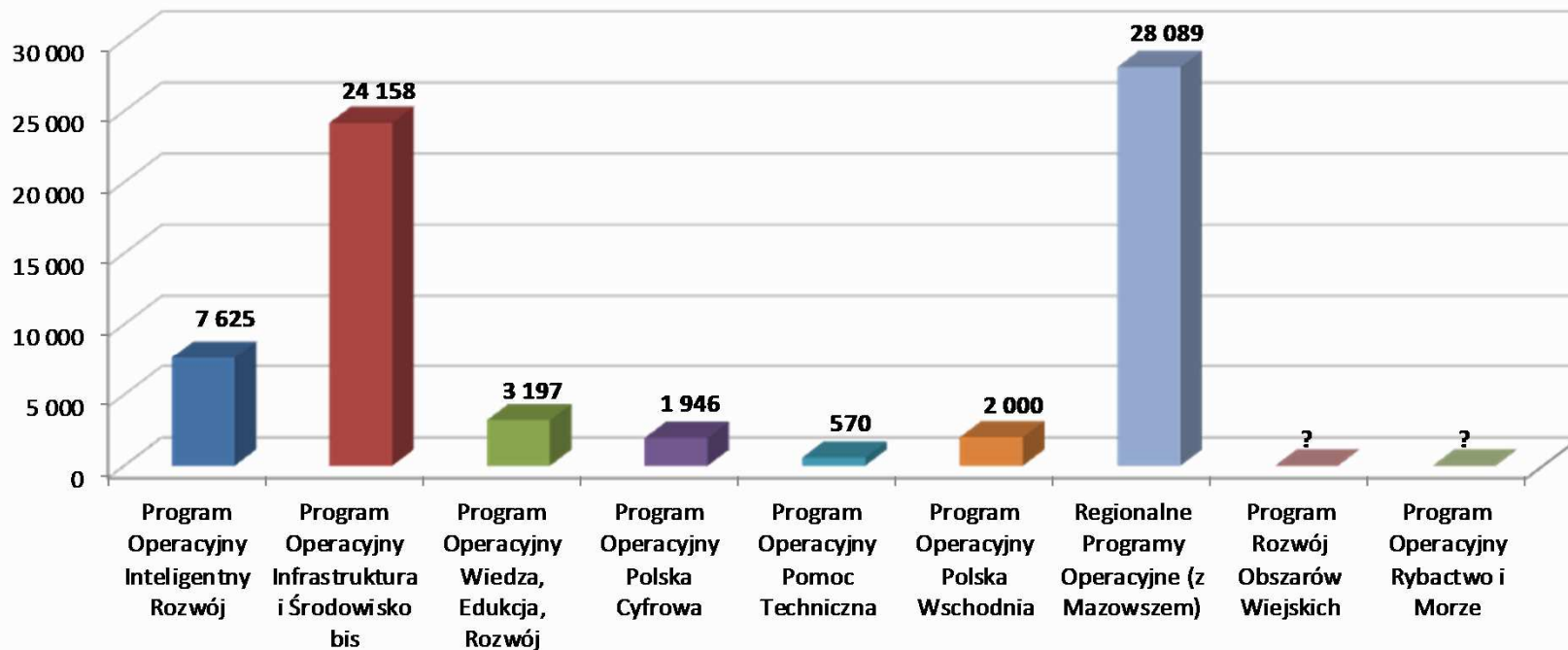
# Programy operacyjne

Program	Fundusz	Instytucja zarządzająca
<b>Polityka Spójności</b>		
1. Program dotyczący innowacyjności, badań naukowych i ich powiązań ze sferą przedsiębiorstw;	EFRR	<b>Ministerstwo Rozwoju Regionalnego</b>
2. Program dotyczący gospodarki niskoemisyjnej, ochrony środowiska, przeciwdziałania i adaptacji do zmian klimatu, transportu i bezpieczeństwa energetycznego;	EFRR, FS	
3. Program dotyczący rozwoju cyfrowego;	EFRR	
4. Program pomocy technicznej;	FS	
5. Program dotyczący Polski Wschodniej – program ponadregionalny;	EFRR	
6. Program dotyczący rozwoju kompetencji i umiejętności oraz dobrego rządzenia;	EFS	
7. Programy Europejskiej Współpracy Terytorialnej;	EFRR	
8. Regionalne Programy Operacyjne;	EFRR, EFS	
<b>WPR i WPRyb</b>		
1. Program dotyczący rozwoju obszarów wiejskich;	EFROW	<b>Ministerstwo Rolnictwa i Rozwoju Wsi</b>
2. Program dotyczący rozwoju obszarów morskich i rybackich.	EFMR	

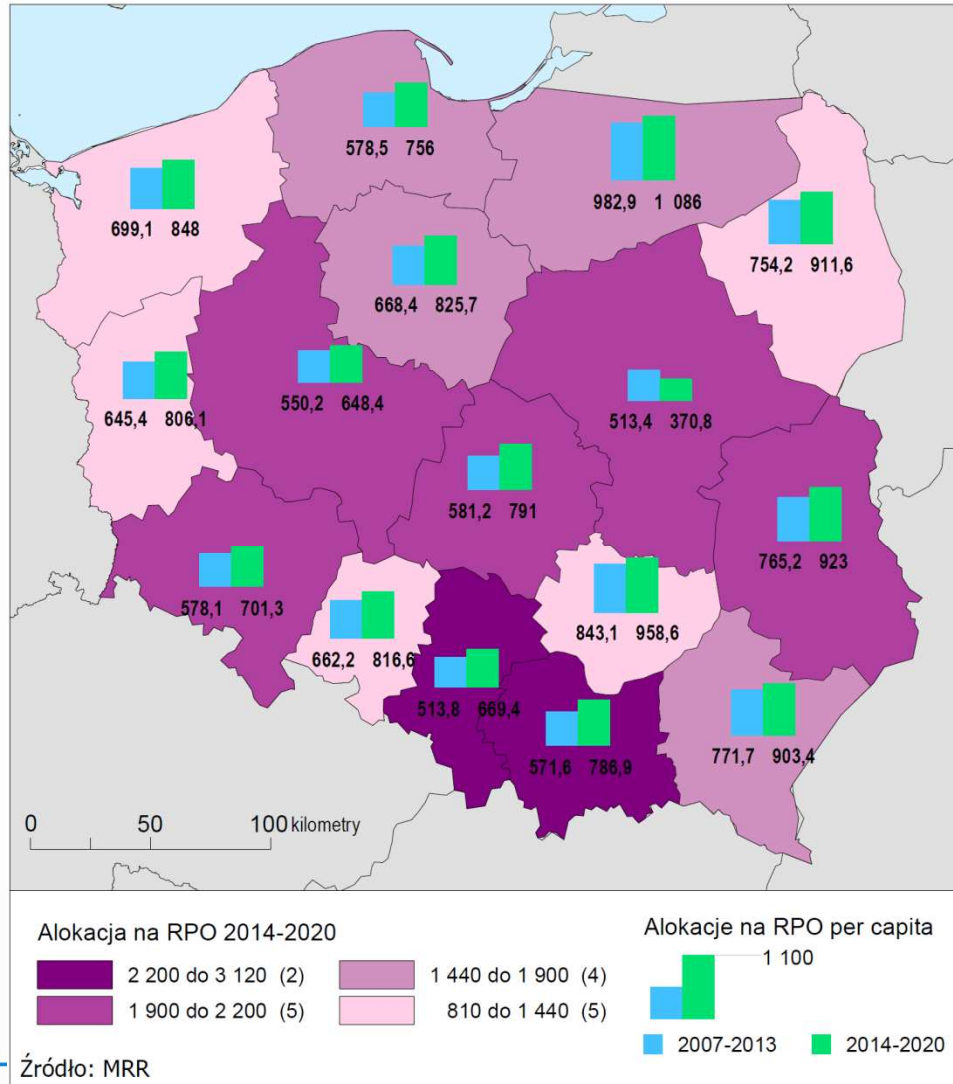
## Krajowe programy operacyjne

- ➔ Działania realizowane w ramach krajowych programów operacyjnych uzupełniają się wzajemnie

Alokacja w podziale na programy operacyjne w mln EUR



# Wielkość alokacji na politykę spójności na lata 2014-2020





Dziękuję za uwagę

[www.mrr.gov.pl](http://www.mrr.gov.pl)

