

STAN REALIZACJI REGIONALNEGO PROGRAMU OPERACYJNEGO WOJEWÓDZTWA LUBELSKIEGO NA LATA 2007 – 2013 W 2011 R.

SPRAWOZDANIE ROCZNE Z REALIZACJI PROGRAMU ZA 2011 R.

REKOMENDACJE KOMISJI EUROPEJSKIEJ

LUBLIN
CZERWIEC 2012 r.

lubelskie
Smakuj życie!



**PROGRAM
REGIONALNY**
NARODOWA STRATEGIA SPÓJNOŚCI



WOJEWÓDZTWO
LUBELSKIE

UNIA EUROPEJSKA
EUROPEJSKI FUNDUSZ
ROZWOJU REGIONALNEGO



PLAN PREZENTACJI

1. **REALIZACJA** REGIONALNEGO PROGRAMU OPERACYJNEGO WOJEWÓDZTWA LUBELSKIEGO
NA LATA 2007 – 2013 – STAN NA **31.12.2011 R.**
2. REALIZACJA PROGRAMU **NA TLE POZOSTAŁYCH REGIONALNYCH PROGRAMÓW
OPERACYJNYCH** – STAN NA **31.05.2012 R.**
3. **REKOMENDACJE KOMISJI EUROPEJSKIEJ**
4. **ZAŁOŻENIA REALIZACJI** REGIONALNEGO PROGRAMU OPERACYJNEGO WOJEWÓDZTWA
LUBELSKIEGO NA LATA 2007 – 2013 **NA 2012 R.**

WSZYSTKIE ZAPREZENTOWANE **DANE FINANSOWE** DOTYCZĄCE POSTĘPU W REALIZACJI PROGRAMU ODNOSZĄ SIĘ
DO **NOWEJ ALOKACJI RPO WL WYNOSZĄCEJ 1 192 840 908 EUR.**

DO PRZELICZEŃ ZASTOSOWANO:

KURS EUROPEJSKIEGO BANKU CENTRALNEGO NA GRUDZIEŃ 2011 R. **1 EUR = 4,5270 PLN**

KURS EUROPEJSKIEGO BANKU CENTRALNEGO NA MAJ 2012 R. **1 EUR = 4,3873 PLN**



**PROGRAM
REGIONALNY**
NARODOWA STRATEGIA SPÓJNOŚCI



WOJEWÓDZTWO
LUBELSKIE

UNIA EUROPEJSKA
EUROPEJSKI FUNDUSZ
ROZWOJU REGIONALNEGO



REALIZACJA REGIONALNEGO PROGRAMU OPERACYJNEGO WOJEWÓDZTWA LUBELSKIEGO NA LATA 2007 – 2013 – STAN NA 31.12.2011 R.



KONKURSY

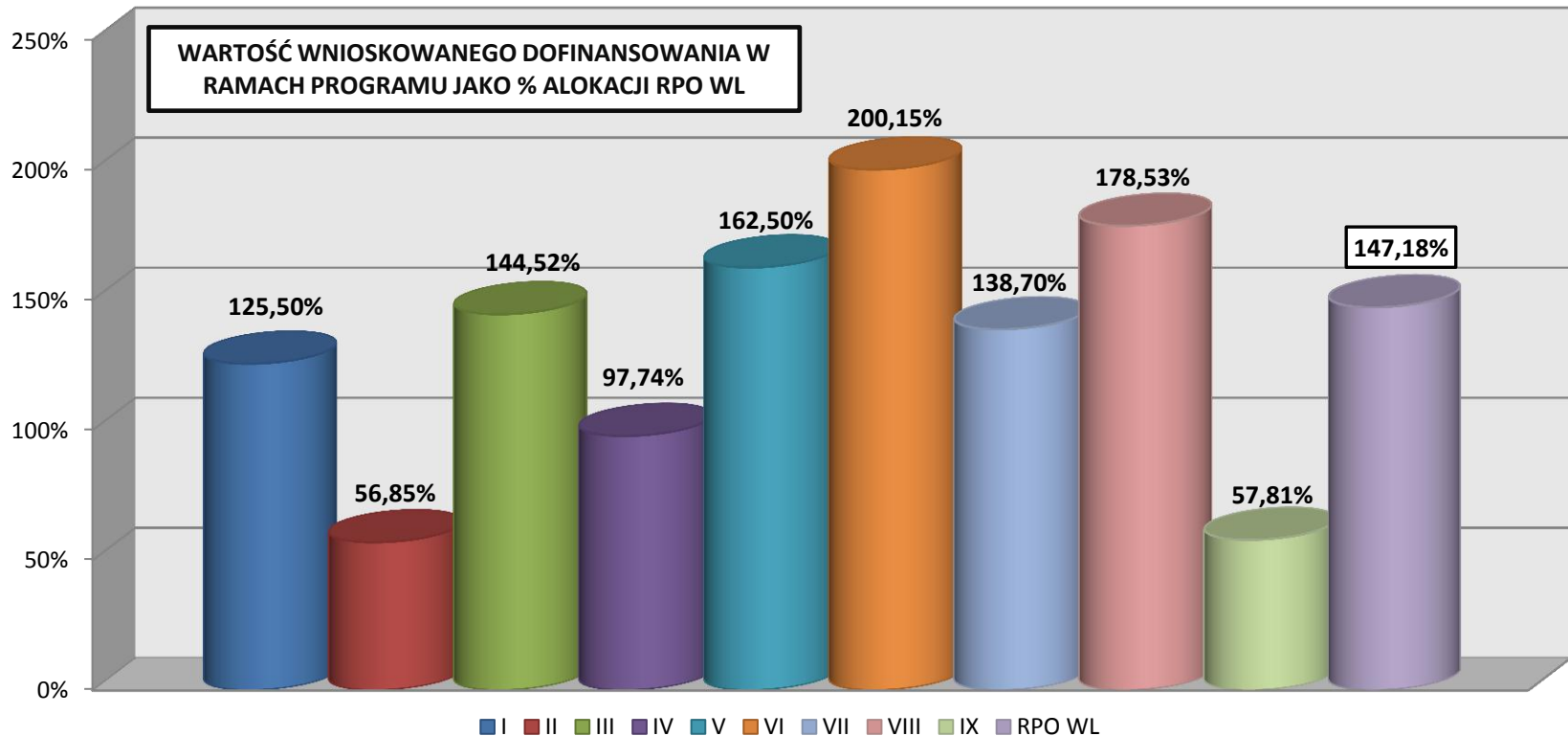
OD POCZĄTKU URUCHOMIENIA PROGRAMU OGŁOSZONO **76** NABORÓW WNIOSKÓW O DOFINANSOWANIE, W RAMACH KTÓRYCH NA REALIZACJĘ PROJEKTÓW WYKORZYSTANO **2 855 498 313,48 PLN** DOFINANSOWANIA ZE ŚRODKÓW EFRR, CO STANOWI **52,88%** DOSTĘPNYCH ŚRODKÓW Z EFRR NA REALIZACJĘ PROGRAMU.

WŁĄCZAJĄC W TO ŚRODKI ZAREZERWOWANE NA REALIZACJĘ **TZW. INWESTYCJI KLUCZOWYCH** ORAZ PRZEZNACZONE NA REALIZACJĘ **PROJEKTÓW SYSTEMOWYCH** POZIOM ŚRODKÓW WYKORZYSTANYCH W RAMACH PROGRAMU NA KONIEC ROKU SPRAWOZDAWCZEGO WYNIÓŚŁ **73,02%**.

W RAMACH OGŁOSZONYCH KONKURSÓW ZŁOŻONO **5 457** WNIOSKÓW O DOFINANSOWANIE NA CAŁKOWITĄ WARTOŚĆ PROJEKTÓW **15 310 063 764,95 PLN**, W KTÓRYCH BENEFICJENCI WNIOSKOWALI O **8 860 625 070,12 PLN** DOFINANSOWANIA Z EFRR, CO STANOWI **164,09%** ŚRODKÓW Z EFRR W RAMACH RPO WL.

WNIOSKI O DOFINANSOWANIE PO OCENIE FORMALNEJ

OD POCZĄTKU URUCHOMIENIA PROGRAMU BENEFICJENCI ZŁOŻYLI **3 963** WNIOSKI O DOFINANSOWANIE POPRAWNE FORMALNIE, W KTÓRYCH WNISKOWALI O PRZYZNANIE **7 947 708 516,42 PLN** DOFINANSOWANIA Z EFRR, CO STANOWI **147,18%** ALOKACJI RPO.

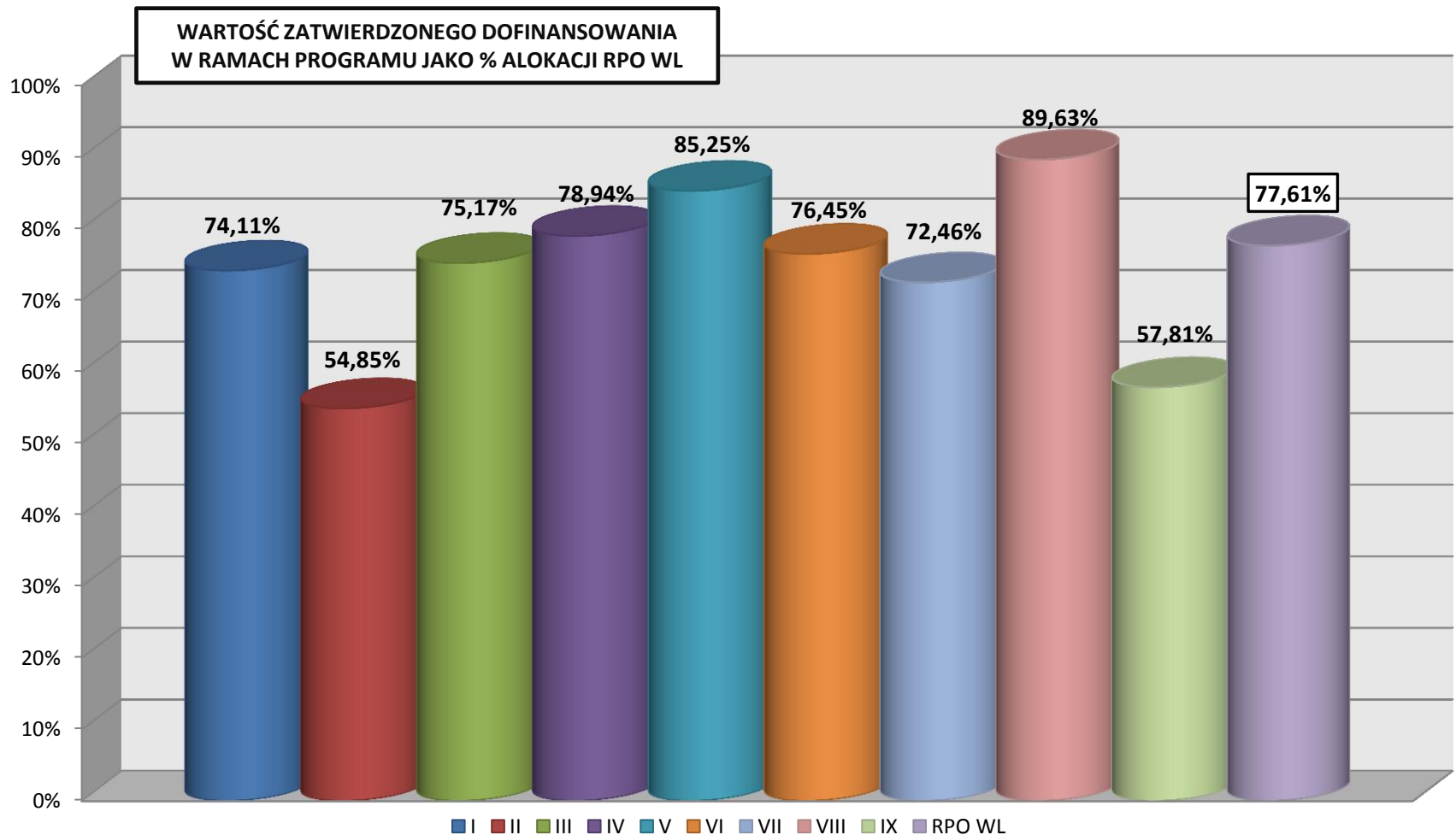


WNIOSKI O DOFINANSOWANIE ZATWIERDZONE DO REALIZACJI

DO KOŃCA OKRESU SPRAWOZDAWCZEGO W RAMACH OSI PRIORYTETOWYCH I – IX ZATWIERDZONO DO REALIZACJI **2 128** WNIOSKÓW O DOFINANSOWANIE, W KTÓRYCH BENEFICJENCI WNIOSKOWALI O **4 190 703 035,79 PLN** DOFINANSOWANIA, CO STANOWI **77,61%** ŚRODKÓW Z EFRR W RAMACH RPO WL.

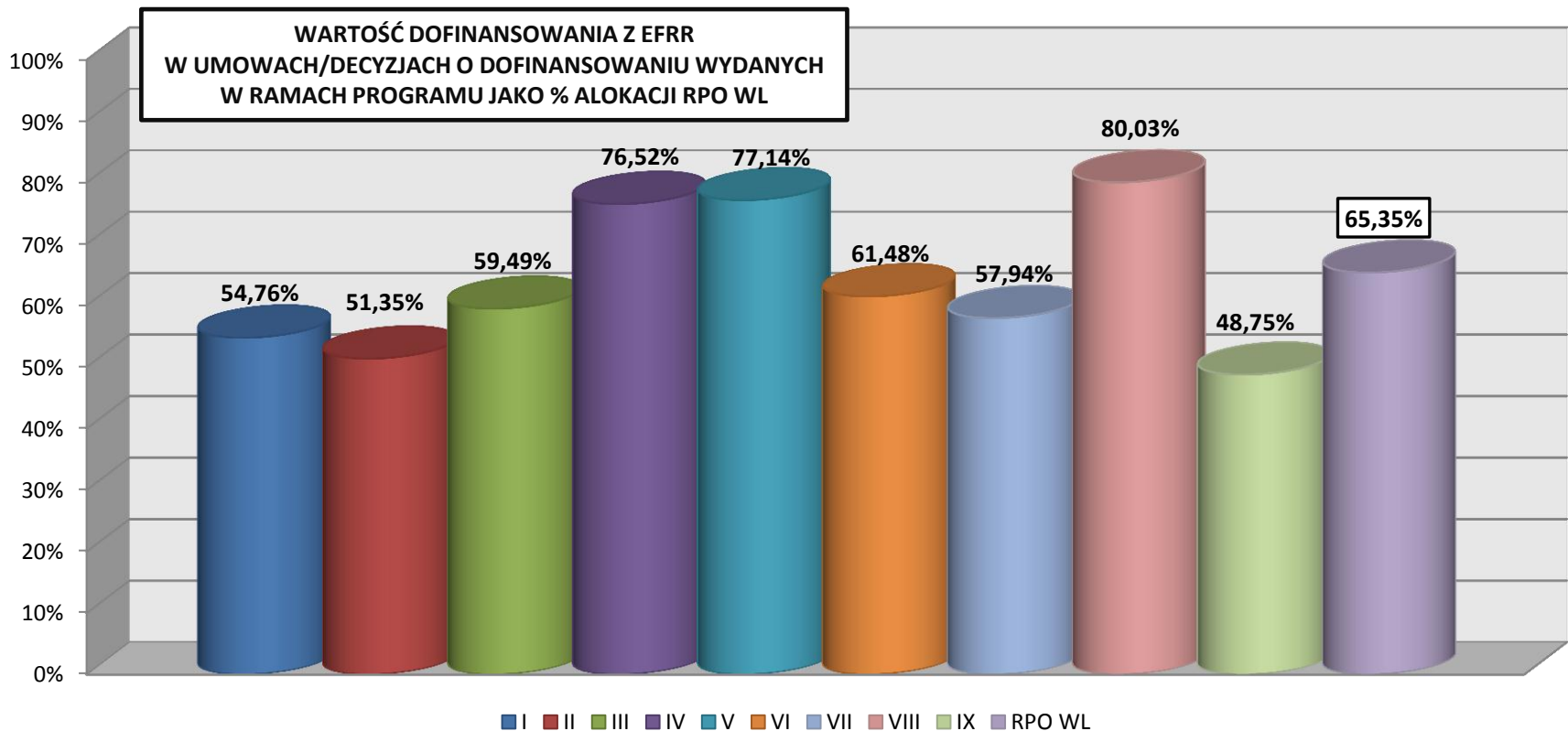
WNIOSKI WYBRANE DO DOFINANSOWANIA STANOWIĄ **57,78%** WSZYSTKICH WNIOSKÓW, KTÓRE POZYTYWNI PRZESZŁY OCENĘ FORMALNĄ. ŚWIADCZY TO O BARDZO DUŻYM ZAINTERESOWANIU BENEFICJENTÓW KONKURSAMI OGŁOSZONYMI W RAMACH POSZCZEGÓLNYCH DZIAŁAŃ PROGRAMU. JEDNAK OGRANICZONA ALOKACJA NA KONKURSY NIE POZWALA NA REALIZACJĘ WSZYSTKICH ZGŁOSZONYCH PROJEKTÓW.

WNIOSKI O DOFINANSOWANIE ZATWIERDZONE DO REALIZACJI



PODPISANE UMOWY O DOFINANSOWANIE

OD POCZĄTKU URUCHOMIENIA PROGRAMU W OSIACH PRIORYTETOWYCH I – IX PODPISANO **1 870** UMÓW I WYDANO **52** DECYZJE O DOFINANSOWANIU, NA ŁĄCZNĄ WARTOŚĆ DOFINANSOWANIA Z EFRR **3 528 952 858,57 PLN**, CO STANOWI **65,35%** ŚRODKÓW W RAMACH RPO WL.

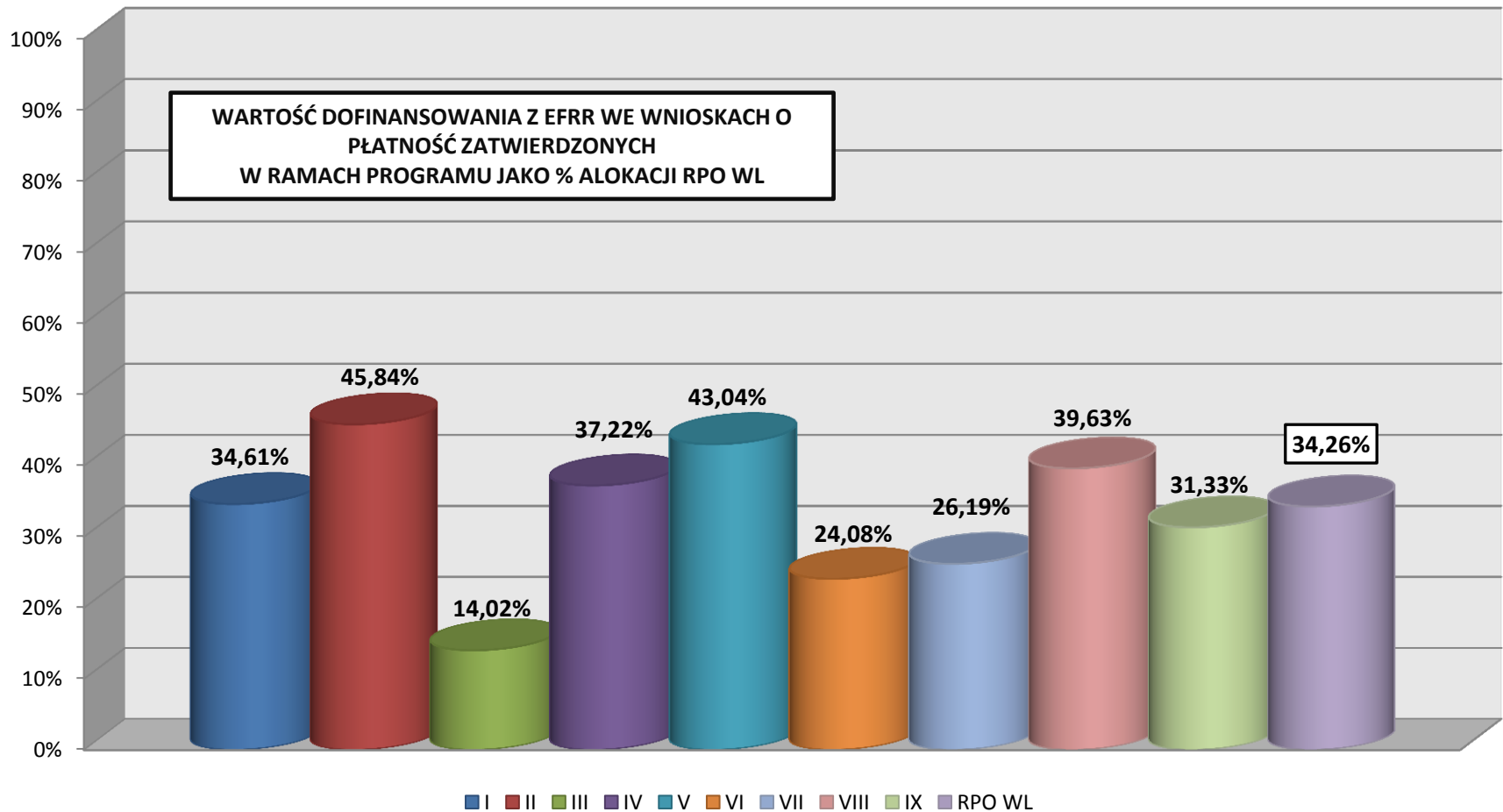


WNIOSKI O PŁATNOŚĆ I CERTYFIKACJA

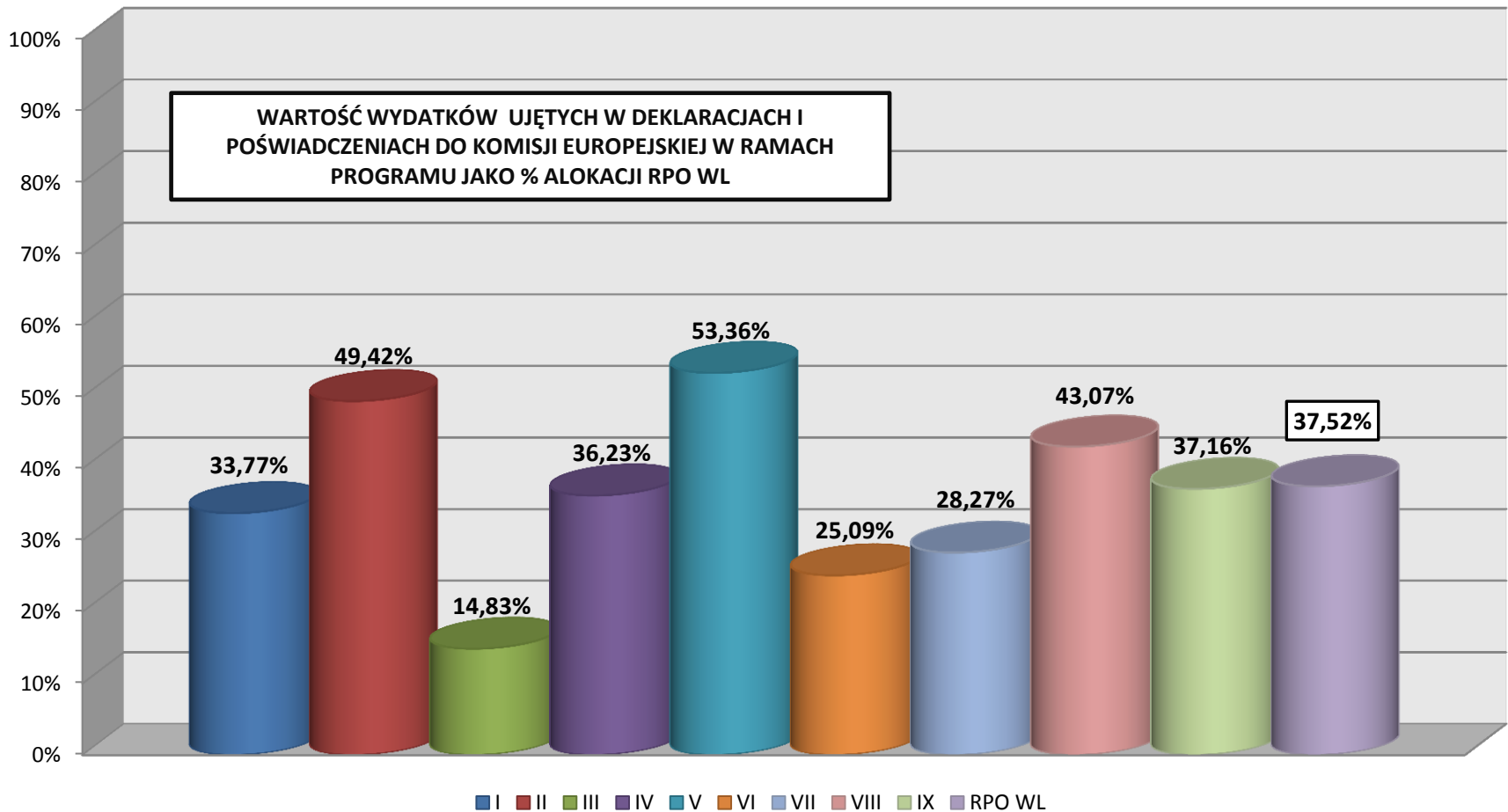
OD POCZĄTKU URUCHOMIENIA PROGRAMU DO KOŃCA 2011 R. INSTYTUCJE ZARZĄDZAJĄCA I POŚREDNICZĄCA ZATWIERDZIŁY **4 958** WNIOSKÓW O PŁATNOŚĆ, W KTÓRYCH BENEFICJENCI WYKAZALI PONIESIENIE WYDATKÓW NA ŁĄCZNĄ KWOTĘ DOFINANSOWANIA Z EFRR WYNOŚZĄCĄ **1 851 437 769,98 PLN**, CO STANOWI **34,26%** ALOKACJI NA PROGRAM.

WYDATKI UJĘTE W POŚWIADCZENIACH I DEKLARACJACH SKIEROWANYCH DO KOMISJI EUROPEJSKIEJ WYNIOSŁY **1 819 446 348,03 PLN**, CO STANOWI **37,52%** ALOKACJI NA PROGRAM.

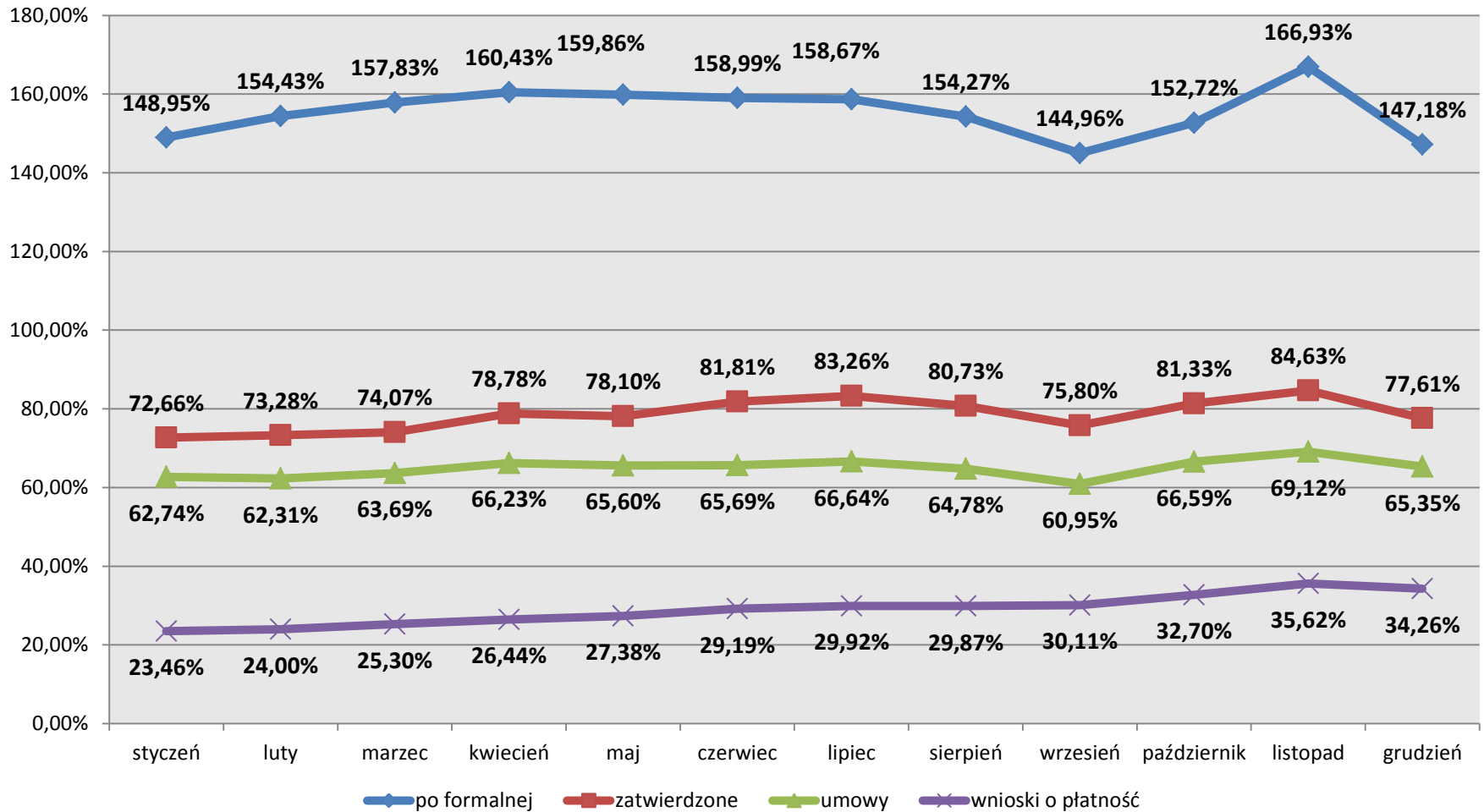
WNIOSKI O PŁATNOŚĆ I CERTYFIKACJA



WNIOSKI O PŁATNOŚĆ I CERTYFIKACJA



STOPIEŃ WYKORZYSTANIA ALOKACJI RPO WL W 2011 R.



ODWOŁANIA I PROTESTY

OD POCZĄTKU URUCHOMIENIA **PROGRAMU** DO KOŃCA 2011 R. WNIOSKODAWCY ZŁOŻYLI **993** PROTESTY,

W TYM:



❖ **243** ROZPATRZONO POZYTYWNIE

❖ **677** ROZPATRZONO NEGATYWNIE

❖ **58** POZOSTAWIONO BEZ ROZPATRZENIA

❖ W **15** PRZYPADKACH NIE PRZYSŁUGIWAŁ ŚRODEK ODWOŁAWCZY

❖ W **131** PRZYPADKACH WNIOSKODAWCA ZŁOŻYŁ SKARGĘ DO WOJEWÓDZKIEGO SĄDU ADMINISTRACYJNEGO (WOJEWÓDZKI SĄD AMINISTRACYJNY UWZGLĘDNIŁ 17 SKARG, W TYM 5 PO WYROKACH NACZELNEGO SĄDU ADMINISTRACYJNEGO, UCHYLAJĄCYCH WYROKI WOJEWÓDZKIEGO SĄDU ADMINISTRACYJNEGO, ODDALAJĄCE SKARGI WNIOSKODAWCÓW).

OŚ PRIORYTETOWA I – II (843 PROTESTY):



❖ **608** ROZPATRZONO POZYTYWNIE

❖ **190** ROZPATRZONO NEGATYWNIE

❖ **45** POZOSTAWIONO BEZ ROZPATRZENIA

OŚ PRIORYTETOWA III – VIII (150 PROTESTÓW)



❖ **69** ROZPATRZONO POZYTYWNIE

❖ **53** ROZPATRZONO NEGATYWNIE

❖ **13** POZOSTAWIONO BEZ ROZPATRZENIA

❖ **15** NIE PRZYSŁUGIWAŁ ŚRODEK ODWOŁAWCZY

POSTĘP RZECZOWY W REALIZACJI PROGRAMU – WSKAŹNIKI CELU GŁÓWNEGO

PODSTAWOWE WSKAŹNIKI CELU GŁÓWNEGO PROGRAMU: **DODATKOWY WZROST WARTOŚCI PKB WYGENEROWANY DZIĘKI INTERWENCJI RPO** ORAZ **LICZBA UTWORZONYCH MIEJSC PRACY NETTO**, WYLICZANE SĄ NA PODSTAWIE MODELU HERMIN. W RAMACH RENEGOCJACJI PROGRAMU ZMIENIONA ZOSTAŁA CZĘSTOTLIWOŚĆ ICH POMIARU - Z COROCZNEGO NA ROK 2015, DLATEGO TEŻ OSIĄGNIĘTE WARTOŚCI DLA WW. WSKAŹNIKÓW POZNAMY DOPIERO **W 2015 R.**

WSKAŹNIK CELU GŁÓWNEGO **LICZBA UTWORZONYCH MIEJSC PRACY BRUTTO** OSIĄGNAŁ NA KONIEC 2011 R. WARTOŚĆ **1816,72 SZT.**, CO STANOWI **29,59%** WARTOŚCI DOCELOWEJ ZAWARTEJ W PROGRAMIE. NA PODSTAWIE PODPISANYCH UMÓW SZACUJE SIĘ, IŻ WARTOŚĆ TEGO WSKAŹNIKA WZROŚNIE DO **5304,47 SZT.**, CO STANOWIĆ BĘDZIE **86,39%** WARTOŚCI DOCELOWEJ DLA ROKU 2015.

POSTĘP RZECZOWY W REALIZACJI PROGRAMU – POŚREDNIE MIEJSCA PRACY

PONADTO, ZGODNIE Z REKOMENDACJAMI KOMISJI EUROPEJSKIEJ I INSTYTUCJI KOORDYNUJĄCEJ NARODOWE STRATEGICZNE RAMY ODNIESIENIA, INSTYTUCJA ZARZĄDZAJĄCA MONITORUJE **POŚREDNIE MIEJSCA PRACY**, POWSTAŁE W WYNIKU REALIZACJI PROJEKTÓW WSPÓŁFINANSOWANYCH ZE ŚRODKÓW PROGRAMU (W TYM MIEJSCA PRACY POWSTAŁE W WYNIKU WDRAŻANIA INSTRUMENTÓW INŻYNIERII FINANSOWEJ I WSPARCIA PRZEDSIĘBIORCZOŚCI ORAZ OSOBY ZATRUDNIONE NA PODSTAWIE UMOWY INNEJ NIŻ UMOWA O PRACĘ).

NA PODSTAWIE PRZEPROWADZONYCH W KWIETNIU 2012 R. ANKIET WŚRÓD BENEFICJENTÓW INSTYTUCJA POŚREDNICZĄCA II STOPNIA SZACUJE, ŻE W RAMACH SAMEJ **I OSI PRIORYTETOWEJ** ZOSTAŁO UTWORZONYCH PONAD **1 160 POŚREDNICH MIEJSC PRACY** (OSOBY ZATRUDNIONE NA PODSTAWIE UMOWY INNEJ NIŻ UMOWA O PRACĘ).

PONADTO W WYNIKU REALIZACJI PROJEKTÓW PRZEZ FUNDUSZE POŻYCZKOWE I PORĘCZENIOWE OSTATECZNI ODBIORCY TYCH PROJEKTÓW UTWORZYLI ŁĄCZNIE W OKRESIE DO 31.12.2011 R. **122,50 MIEJSC PRACY.**

POSTĘP RZECZOWY W REALIZACJI PROGRAMU – WSKAŹNIKI NA POZIOMIE OSI PRIORYTETOWYCH I DZIAŁAŃ

STOPIEŃ OSIĄGNIĘCIA WARTOŚCI WSKAŹNIKÓW PRODUKTU I REZULTATU POSZCZEGÓLNYCH OSI PRIORYTETOWYCH JEST **BARDZO ZRÓŻNICOWANY**, CO JEST KONSEKWENCJĄ NIEJEDNOLITEGO WYKORZYSTANIA ALOKACJI PRZEZNACZONYCH NA POSZCZEGÓLNE DZIAŁANIA.

POSTĘP RZECZOWY W REALIZACJI PROGRAMU – WSKAŹNIKI NA POZIOMIE OSI PRIORYTETOWYCH I DZIAŁAŃ

NAZWA WSKAŹNIKA	WARTOŚĆ DOCELOWA DLA ROKU 2015	WARTOŚĆ OSIĄGNIĘTA W 2011 R.	% WARTOŚCI DOCELOWEJ DLA 2015 R.	SZACOWANA REALIZACJA	% WARTOŚCI DOCELOWEJ DLA 2015 R.
LICZBA UTWORZONYCH MIEJSC PRACY BRUTTO	6140	1816,72	29,59%	5304,47	86,39%
LICZBA PROJEKTÓW Z ZAKRESU BEZPOŚREDNIEGO WSPARCIA INWESTYCYJNEGO DLA MŚP W PRZEDSIĘBIORSTWACH INNOWACYJNYCH	612	430	70,26%	615	100,49%
LICZBA UDZIELONYCH POŻYCZEK, UDZIELONYCH PORĘCZEŃ Z FUNDUSZY KREDYTOWYCH I MIKROPOŻYCZKOWYCH WSPARTYCH W RAMACH PROGRAMU	816	625	76,59%	1066	130,64%
POWIERZCHNIA URZĄDZONYCH TERENÓW INWESTYCYJNYCH (ha)	75	231,74	308,99%	343,21	457,61%
LICZBA PIAP	750	569	75,87%	1510	201,33%
LICZBA SZPITALI, KTÓRE ZAKUPIŁY SPRZĘT MEDYCZNY	30	19	63,33%	26	86,67%
LICZBA FIRM, KTÓRE SKORZYSTAŁY Z USŁUG WSPARTYCH INSTYTUCJI OTOCZENIA BIZNESU	3 060	1	0,03%	655	21,41%
LICZBA PROJEKTÓW Z ZAKRESU GOSPODARKI ODPADAMI	15	1	6,67%	9	60,00%
LICZBA OBIEKTÓW EDUKACYJNYCH WYKORZYSTYWANYCH W KSZTAŁCENIU USTAWICZNYM ORAZ ZAWODOWYM	30	0	0,00%	0	0,00%
POTENCJALNA LICZBA SPECJALISTYCZNYCH BADAŃ MEDYCZNYCH PRZEPROWADZONYCH SPRZĘTEM ZAKUPIONYM W WYNIKU REALIZACJI PROJEKTÓW	500 000	116 938	23,39%	401 732	80,35%

BADANIA EWALUACYJNE PRZEPROWADZONE W 2011 R.

1. ANALIZA **ZAANGAŻOWANIA I MOŻLIWOŚCI JST ORAZ MŚP** W APLIKOWANIU O ŚRODKI W RAMACH REGIONALNEGO PROGRAMU OPERACYJNEGO WOJEWÓDZTWA LUBELSKIEGO NA LATA 2007 – 2013
2. ANALIZA **POZIOMU WYKORZYSTANIA ŚRODKÓW DOSTĘPNYCH W KONKURSACH** O DOFINANSOWANIE PROJEKTÓW W RAMACH REGIONALNEGO PROGRAMU OPERACYJNEGO WOJEWÓDZTWA LUBELSKIEGO NA LATA 2007 – 2013
3. ANALIZA **KOMPLEMENTARNOŚCI PROJEKTÓW** REGIONALNEGO PROGRAMU OPERACYJNEGO WOJEWÓDZTWA LUBELSKIEGO NA LATA 2007 - 2013 Z INNYMI INTERWENCJAMI FINANSOWANYMI ZE ŚRODKÓW UNII EUROPEJSKIEJ NA TERENIE LUBELSZCZYZNY

REALIZACJA STRATEGII EUROPA 2020
STRATEGIA NA RZECZ INTELIGENTNEGO I ZRÓWNOWAŻONEGO ROZWOJU SPRZYJAJĄCEGO
WŁĄCZENIU SPOŁECZNEMU

INSTYTUCJA ZARZĄDZAJĄCA, DĄŻĄC DO EFEKTYWNEGO WDRAŻANIA PRIORYTETÓW **STRATEGII EUROPA 2020**, DOKŁADA WSZELKICH STARAŃ, BY DZIAŁANIA ZAPLANOWANE DO REALIZACJI W RAMACH RPO WL BYŁY ZGODNE I JEDNOCZEŚNIE WSPIERAŁY CELE WYRAŻONE W STRATEGII I **KRAJOWYM PROGRAMIE REFORM EUROPA 2020**.

INDYKATYWNA ALOKACJA PROGRAMU, KTÓRA ODPOWIADA POSZCZEGÓLNYM PRIORYTETOM STRATEGII EUROPA 2020 WYNOŚI:

1 937 558 200,12 PLN – PRIORYTET I WZROST INTELIGENTNY

3 217 498 449,59 PLN – PRIORYTET II WZROST ZRÓWNOWAŻONY

596 426 890,03 PLN – PRIORYTET III WZROST SPRZYJAJĄCY WŁĄCZENIU SPOŁECZNEMU

SYSTEM REALIZACJI PROGRAMU
– ZMIANY DOKUMENTÓW PROGRAMOWYCH I WYTYCZNYCH

REGIONALNY PROGRAM OPERACYJNY WOJEWÓDZTWA LUBELSKIEGO NA LATA 2007 – 2013 – DOKUMENT PODSTAWOWY – WPROWADZENIE ZMIAN DOKONANYCH W RAMACH PROCEDURY PRZEGLĄDU I RENEGOCJACJI PROGRAMU

SZCZEGÓŁOWY OPIS OSI PRIORYTETOWYCH RPO WL – USZCZEGÓLOWIENIE PROGRAMU
– W 2011 R. DOKUMENT BYŁ CZTEROKROTNIENIE ZMIENIANY UCHWAŁAMI ZARZĄDU WOJEWÓDZTWA LUBELSKIEGO. WPROWADZONE ZMIANY DOTYCZYŁY PRZEDE WSZYSTKIM:

- REALOKACJI ŚRODKÓW W RAMACH VIII OSI PRIORYTETOWEJ;
 - WSKAŹNIKÓW POSTĘPU RZECZOWEGO;
- KRYTERIÓW ORAZ TRYBU WYBORU PROJEKTÓW W RAMACH I I II OSI PRIORYTETOWEJ;
- UPORZĄDKOWANIA ZAKRESU MERYTORYCZNEGO DZIAŁAŃ IX OSI PRIORYTETOWEJ;
 - ZAKRESU WSPARCIA W RAMACH DZIAŁANIA 1.4;
- PROCEDURY ODWOŁAWCZEJ (DEFINICJA „NEGATYWNEJ OCENY PROJEKTU”).

SYSTEM REALIZACJI PROGRAMU – ZMIANY DOKUMENTÓW PROGRAMOWYCH I WYTYCZNYCH

OPIS SYSTEMU ZARZĄDZANIA I KONTROLI RPO WL – W 2011 R. DOKUMENT ZMIENIANO TRZYKROTNIE. WPROWADZONE ZMIANY MIAŁY NA CELU DOSTOSOWANIE DOKUMENTU DO ZAKTUALIZOWANYCH WYTYCZNYCH MINISTRA ROZWOJU REGIONALNEGO W ZAKRESIE:

- WYMOGÓW CERTYFIKACJI I PRZYGOTOWYWANIA PROGNOZ WNIOSKÓW O PŁATNOŚĆ;
 - SPOSOBU POSTĘPOWANIA W RAZIE WYKRYCIA NIEPRAWIDŁOWOŚCI;
 - PROCESU KONTROLI;
 - KORZYSTANIA Z POMOCY TECHNICZNEJ;
 - PROCEDUR ODWOŁAWCZYCH;
 - DOFINANSOWANIA USŁUG PUBLICZNYCH W TRANSPORCIE ZBIOROWYM;
 - SPRAWOZDAWCZOŚCI.

SYSTEM REALIZACJI PROGRAMU – ZMIANY DOKUMENTÓW PROGRAMOWYCH I WYTYCZNYCH

INSTRUKCJA WYKONAWCZA INSTYTUCJI ZARZĄDZAJĄCEJ RPO WL – W 2011 R. DOKUMENT ZMIENIŁY CZTERY UCHWAŁY ZARZĄDU WOJEWÓDZTWA LUBELSKIEGO. WPROWADZONE ZMIANY MIAŁY NA CELU PRZEDE WSZYSTKIM USPRAWNIECIE REALIZACJI PROGRAMU I DOSTOSOWANIE PROCEDUR REALIZOWANYCH PRZEZ IZ RPO DO AKTUALNYCH WYTYCZNYCH MINISTRA ROZWOJU REGIONALNEGO. ZMIANY DOTYCZYŁY PROCEDUR Z ZAKRESU:

- POSTĘPOWANIA ODWOŁAWCZEGO;
 - INFORMOWANIA KE O NIEPRAWIDŁOWOŚCIACH FINANSOWYCH;
 - POSTĘPOWANIA W PRZYPADKU PRYZNANIA OBNIŻONEGO DOFINANSOWANIA;
 - POWOŁYWANIA ZESPOŁÓW DO OCENY PROJEKTÓW SZCZEGÓLNNIE SKOMPLIKOWANYCH;
 - INFORMACJI I PROMOCJI;
- MONITOROWANIA LIMITÓW KONTRAKTACJI I ROCZNYCH LIMITÓW ZAANGAŻOWANIA ŚRODKÓW;
 - ZMIANY WARTOŚCI WSKAŹNIKÓW W UMOWIE O DOFINANSOWANIE.

SYSTEM REALIZACJI PROGRAMU
– ZMIANY DOKUMENTÓW PROGRAMOWYCH I WYTYCZNYCH

INSTRUKCJA WYKONAWCZA INSTYTUCJI POŚREDNICZĄCEJ II STOPNIA W RAMACH RPO WL

– W 2011 R. DOKUMENT ZMIENIANO CZEROKROTNIENIE. ZMIANY DOTYCZYŁY:

- WYDŁUŻENIA TERMINÓW TRWANIA OCENY FORMALNEJ I MERYTORYCZNEJ;
- DOSTOSOWANIA DOKUMENTU DO ZAPISÓW *LINII DEMARKACYJNEJ POMIĘDZY PROGRAMAMI OPERACYJNYMI POLITYKI SPÓJNOŚCI, WSPÓLNEJ POLITYKI ROLNEJ I WSPÓLNEJ POLITYKI RYBACKIEJ*;
- UPROSZCZENIA PROCEDURY WERYFIKACJI WNIOSKÓW O PŁATNOŚĆ I WYPŁATY ŚRODKÓW NA RZECZ BENEFICJENTÓW.

POROZUMIENIE W SPRAWIE SYSTEMU REALIZACJI RPO WL – W 2011 R. DWUKROTNIENIE WPROWADZONO ZMIANY DO DOKUMENTU. ZMIANY ZWIĄZANE BYŁY Z:

- POWIERZENIEM LUBELSKIEJ AGENCJI WSPIERANIA PRZEDSIĘBIORCZOŚCI NOWEGO ZADANIA POLEGAJĄCEGO NA DOKONYWANIU WYBORU PROJEKTÓW WYŁONIONYCH DO DOFINANSOWANIA PO UPZEDNIO PRZEPROWADZONEJ OCENIE;
- ZWIĘKSZENIEM ALOKACJI W RAMACH IX OSI PRIORYTETOWEJ.

SYSTEM REALIZACJI PROGRAMU – ZMIANY DOKUMENTÓW PROGRAMOWYCH I WYTYCZNYCH

W CELU SPRAWNEGO ZARZĄDZANIA I WDRAŻANIA PROGRAMU ZAKTUALIZOWANO RÓWNIEŻ
NASTĘPUJĄCE **WYTYCZNE**:

- WYTYCZNE W ZAKRESIE POŚWIADCZANIA WYDATKÓW PRZEZ IP II W RAMACH POWIERZONYCH OSI PRIORYTETOWYCH RPO WL
 - WYTYCZNE DLA BENEFICJENTÓW W ZAKRESIE INFORMACJI I PROMOCJI RPO WL
- WYTYCZNE W ZAKRESIE INFORMACJI I PROMOCJI W RAMACH OBOWIĄZKÓW IP II W ZWIĄZKU Z REALIZACJĄ POWIERZONYCH OSI PRIORYTETOWYCH RPO WL
 - WYTYCZNE W ZAKRESIE ZASAD KORZYSTANIA Z POMOCY TECHNICZNEJ RPO WL
- WYTYCZNE W ZAKRESIE ORGANIZACJI SYSTEMU NABORU, OCENY I WYBORU PROJEKTÓW KONKURSOWYCH W RAMACH III-VIII OSI PRIORYTETOWEJ RPO WL
 - REGULAMIN KONKURSÓW NA REALIZACJĘ PROJEKTÓW W RAMACH OSI PRIORYTETOWEJ III-VIII RPO WL
- INSTRUKCJA WYPEŁNIANIA ZAŁĄCZNIKÓW DO WNIOSKÓW O DOFINANSOWANIE PROJEKTÓW ZE ŚRODKÓW EFRR W RAMACH III-VIII OSI PRIORYTETOWEJ RPO WL
 - PODRĘCZNIK KWALIFIKOWANIA WYDATKÓW
- WYTYCZNE DLA WNIOSKODAWCÓW W RAMACH I I II OSI PRIORYTETOWEJ RPO WL

INDYKATYWNY WYKAZ INDYWIDUALNYCH PROJEKTÓW KLUCZOWYCH

NA KONIEC 2011 R. NA LIŚCIE IWIPK ZNAJDOWAŁO SIĘ **38 PROJEKTÓW KLUCZOWYCH** O OGÓLNEJ WARTOŚCI **1 929 754 085,87 PLN** I KWOCIE DOFINANSOWANIA Z UE **1 033 911 908,44 PLN**, CO STANOWIŁO **19,15%** ALOKACJI NA PROGRAM.

KUMULATYWNIE, OD POCZĄTKU REALIZACJI PROGRAMU **PODPISANO**:

- ❖ **32 UMOWY** NA REALIZACJĘ PROJEKTÓW KLUCZOWYCH O ŁĄCZNEJ WARTOŚCI OGÓŁEM WYNOSZĄCEJ **1 542 154 128,01 PLN**, PRZY DOFINANSOWANIU Z EFFR WYNOSZĄCYM **796 429 090,08 PLN**
- ❖ **5 PRE-UMÓW** (ZOBOWIĄZAŃ DO PRAWIDŁOWEGO PRZYGOTOWANIA PROJEKTU) O ŁĄCZNEJ WARTOŚCI OGÓŁEM WYNOSZĄCEJ **277 223 397,09 PLN**, PRZY DOFINANSOWANIU Z EFRR WYNOSZĄCYM **195 753 477,11 PLN**

INDYKATYWNY WYKAZ INDYWIDUALNYCH PROJEKTÓW KLUCZOWYCH

W 2011 R.:

- ❖ **PODPISANO 14 UMÓW** O DOFINANSOWANIE PROJEKTÓW KLUCZOWYCH O OGÓLNEJ WARTOŚCI **861 895 877,30 PLN** I KWOCIE DOFINANSOWANIA Z EFRR **371 631 462,66 PLN**
- ❖ **PODPISANO PREUMOWĘ** DOTYCZĄCĄ PROJEKTU *LUBELSKA BIBLIOTEKA WIRTUALNA* - WARTOŚĆ OGÓLNA PROJEKTU – **19 810 793,45 PLN**, WARTOŚĆ DOFINANSOWANIA Z EFRR – **16 839 174,43 PLN**
- ❖ **DODANO PROJEKT** *ROZBUDOWA DROGI WOJEWÓDZKIEJ NR 865 JAROSŁAW – OLESZYCE – CIESZANÓW – BEŁŻEC NA ODCINKU OD KM 68 + 296 DO KM 72 + 973 O DŁUGOŚCI 4,677 KM, Z WYŁĄCZENIEM ODCINKA OD KM 70 + 580,15 DO KM 70 + 600,14 – TERENU ZAMKNIĘTEGO PKP W BEŁŻCU*
- ❖ **USUNIĘTO 2 PROJEKTY** Z IWIPK: • *BIOGAZOWNIA W GMINIE BATORZ (PROJEKT ZNAJDUJE SIĘ NA LIŚCIE REZERWOWEJ)* • *MAŁA ELEKTROCIĘPŁOWNIA BIOGAZOWA „MEB” W GMINIE REJOWIEC*
- ❖ **2 PROJEKTY:** • *ROZBUDOWA REGIONALNEGO PORTU LOTNICZEGO: PORT LOTNICZY LUBLIN S.A. (ŚWIDNIK) ORAZ* • *ZAPEWNIENIE Niezbędnych standardów bezpieczeństwa dla rozbudowywanego regionalnego portu lotniczego Lublin (Świdnik) poprzez budowę infrastruktury i zakup sprzętu* **POŁĄCZONO W JEDEN PROJEKT LOTNISKOWY**

INFORMACJA I PROMOCJA

- ❖ PRZEPROWADZONO KAMPANIĘ WIZERUNKOWĄ – **LUBELSKIE – JASNE, ŻE DO PRZODU;** ELEMENTEM WSPIERAJĄCYM KAMPANIĘ JEST **KONKURS PLASTYCZNY** DLA DZIECI SZKÓŁ PODSTAWOWYCH POD HASŁEM **RPO ZMIENIA PRZYSZŁOŚĆ - NAMALUJ SWÓJ ŚWIAT**. NAGRODY W KONKURSIE TO **213 ZESTAWÓW EDUKACYJNYCH** Z TABLICĄ INTERAKTYWNA, PROJEKTOREM I OPROGRAMOWANIEM. W 2011 R. ROZDANO 40 KOMPLETÓW.
- ❖ ZORGANIZOWANO KAMPANIĘ INTERNETOWĄ – **RPO – WIELE PROJEKTÓW, JEDNA LUBELSZCZYZNA**, NA NAJPOPULARNIEJSZY PROJEKT W WOJEWÓDZTWIE LUBELSKIM ZREALIZOWANY DZIĘKI FUNDUSZOM EUROPEJSKIM Z REGIONALNEGO PROGRAMU OPERACYJNEGO WOJEWÓDZTWA LUBELSKIEGO;
- ❖ PRZEPROWADZONO KAMPANIĘ INFORMACYJNO-PROMOCYJNĄ W RAMACH KTÓREJ ZREALIZOWANO II EDYJCJĘ KONKURSU **INNOWACYJNY PRZEDSIĘBIORCA WOJEWÓDZTWA LUBELSKIEGO 2011 R.;**
- ❖ ZORGANIZOWANO **KONFERENCJĘ** DLA BENEFICJENTÓW REGIONALNEGO PROGRAMU OPERACYJNEGO WOJEWÓDZTWA LUBELSKIEGO PT. **WYZWANIA ROZWOJOWE LUBELSZCZYZNY W KONTEKŚCIE WDRAŻANIA REGIONALNEGO PROGRAMU OPERACYJNEGO I NOWEJ PERSPEKTYWY FINANSOWEJ;**
- ❖ ZMODERNIZOWANO I ZAKTUALIZOWANO SERWIS **MAPA PROJEKTÓW DOFINANSOWANYCH Z REGIONALNEGO PROGRAMU OPERACYJNEGO WOJEWÓDZTWA LUBELSKIEGO** FUNKCJONUJĄCY W RAMACH STRONY INTERNETOWEJ WWW.RPO.LUBELSKIE.PL.

INFORMACJA I PROMOCJA

W 2011 R. ZORGANIOZOWANO **16 SZKOLEŃ**:

- ❖ SZKOLENIA Z **ZASAD UBIEGANIA SIĘ O DOFINANSOWANIE** W RAMACH DZIAŁAŃ 1.3, 1.4 SCHEMAT A, 1.6 I 2.3 SCHEMAT B;
- ❖ SZKOLENIA **DLA POTENCJALNYCH BENEFICJENTÓW** DZIAŁANIA 1.7 I 2.4;
- ❖ SZKOLENIA Z **ZASAD POPRAWNEGO WYPEŁNIANIA WNIOSKU O PŁATNOŚĆ** – JAK ROZLICZYĆ DOTACJĘ?;
- ❖ SZKOLENIA DOTYCZĄCE **PROCESU BUDOWLANEGO**, ANALIZY FINANSOWEJ I EKONOMICZNEJ W **STUDIUM WYKONALNOŚCI, POMOCY PUBLICZNEJ, ZAMÓWIEŃ PUBLICZNYCH**, PROCESU INWESTYCYJNEGO W FORMULE **ZAPROJEKTUJ I WYBUDUJ, OCENY ODDZIAŁYWANIA NA ŚRODOWISKO**;
- ❖ CYKL SZKOLEŃ W ZAKRESIE **WDRAŻANIA PROJEKTÓW**.


W SZKOLENIACH WZIEŁO UDZIAŁ **1 258 OSÓB**.

ANALIZA WSPARCIA PRZEDSIĘBIORCÓW Z SEKTORA MŚP

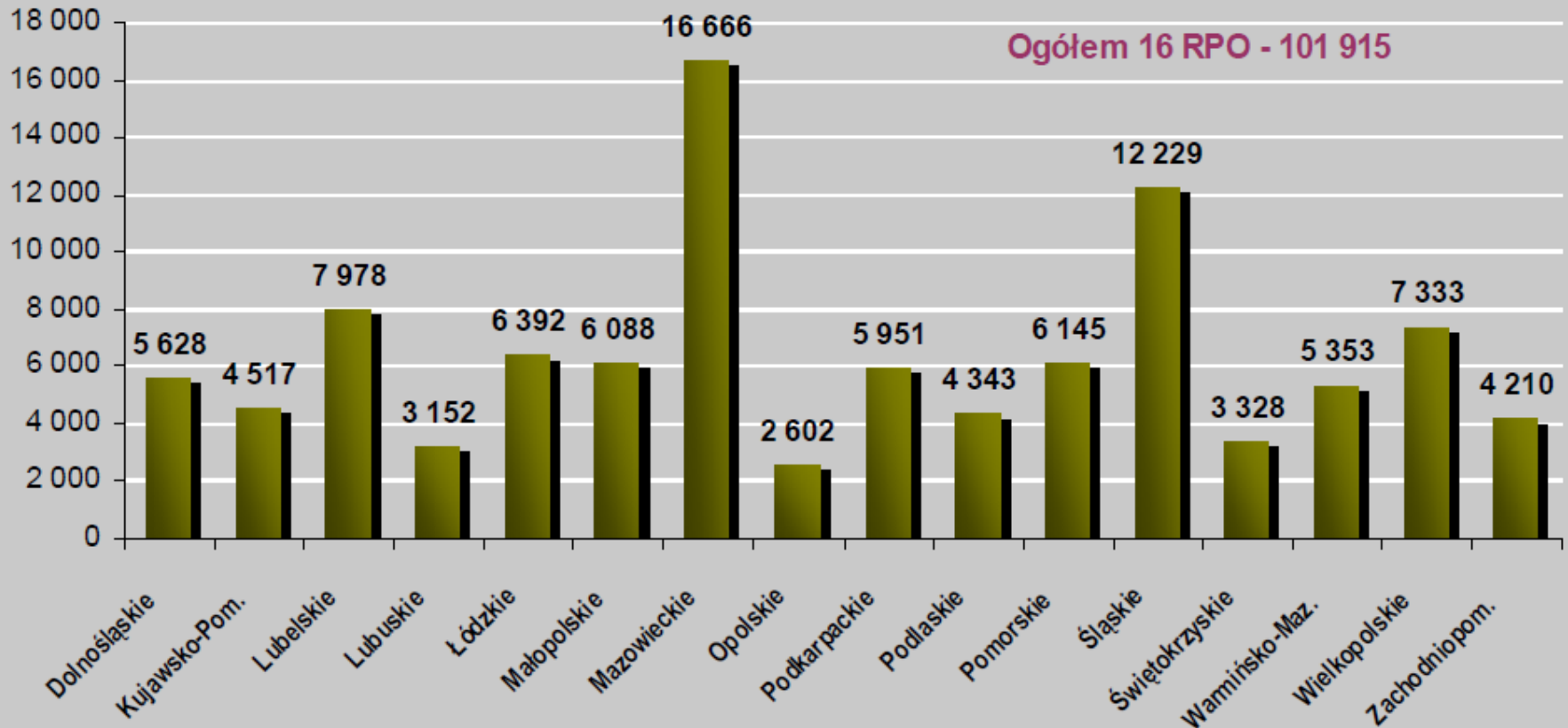
SPOŚRÓD BENEFICJENTÓW 1 922 PROJEKTÓW REALIZOWANYCH W RAMACH PROGRAMU ZDECYDOWANIE **DOMINUJĄ PRZEDSIĘBIORSTWA** (1 264 PROJEKTY), W TYM:

- ❖ **MIKROPRZEDSIĘBIORSTWA – 879 PROJEKTÓW** O WARTOŚCI DOFINANSOWANIA Z EFRR WYNOŚĄCEJ **357 440 384,41 PLN**;
- ❖ **MAŁE PRZEDSIĘBIORSTWA – 264 PROJEKTY** O WARTOŚCI DOFINANSOWANIA Z EFRR WYNOŚĄCEJ **357 183 462,09 PLN**;
- ❖ **ŚREDNIE PRZEDSIĘBIORSTWA – 110 PROJEKTÓW** O WARTOŚCI DOFINANSOWANIA Z EFRR WYNOŚĄCEJ **110 914 292,61 PLN**;
- ❖ **DUŻE PRZEDSIĘBIORSTWA – 11 PROJEKTÓW** O WARTOŚCI DOFINANSOWANIA Z EFRR WYNOŚĄCEJ **117 092 978,62 PLN**.

STAN WDRAŻANIA RPO WL NA TLE POZOSTAŁYCH REGIONALNYCH PROGRAMÓW OPERACYJNYCH



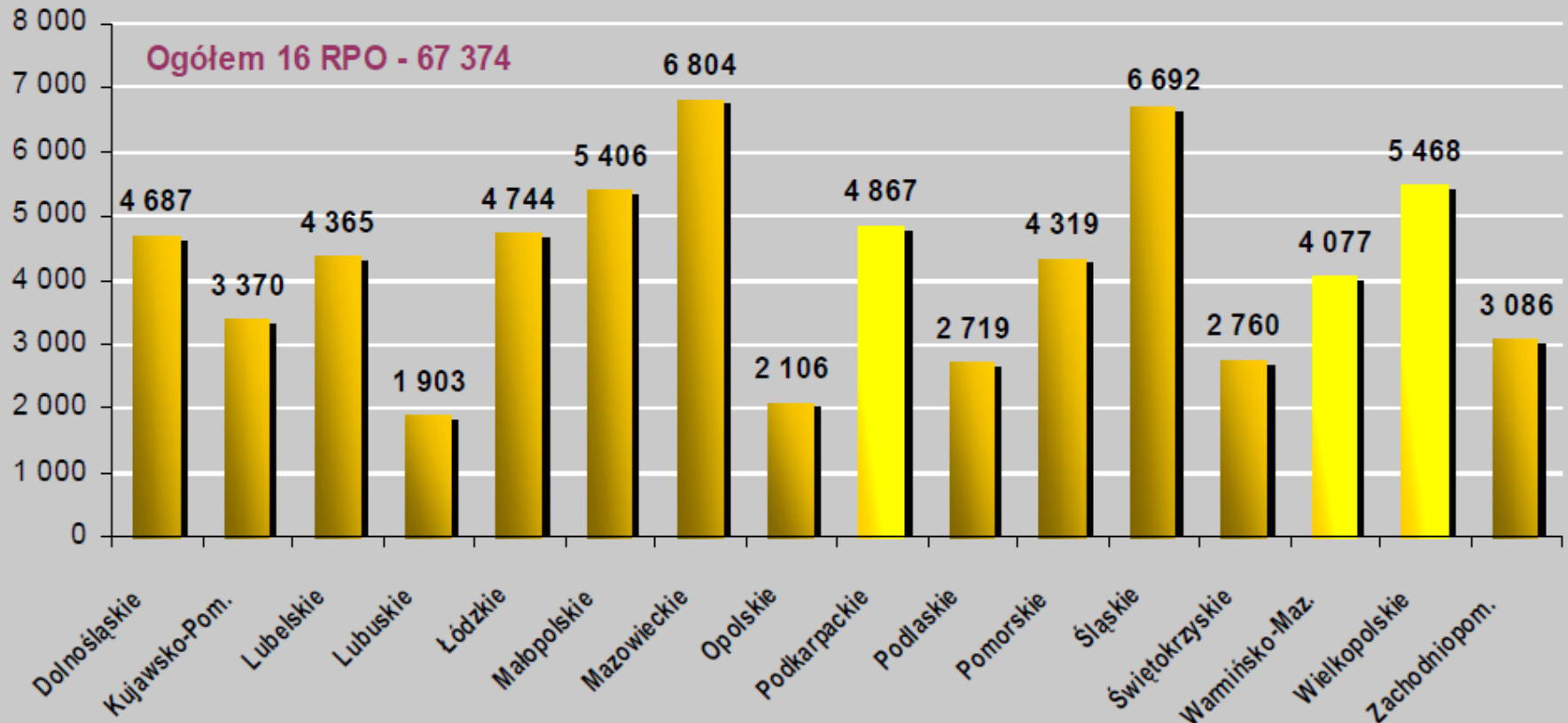
RPO 2007-13: Wnioski po ocenie formalnej (dof. ogółem w mln zł)



ŹRÓDŁO: MINISTERSTWO ROZWOJU REGIONALNEGO, STAN WDRAŻANIA REGIONALNYCH PROGRAMÓW OPERACYJNYCH 2007 – 2013 NA DZIEŃ 31.05.2012 R.

**WOJEWÓDZTWO LUBELSKIE – WARTOŚĆ DOFINANSOWANIA WE WNIOSKACH O DOFINANSOWANIE
POPRAWNYCH FORMALNIE – 7 978 000 000 PLN (3 MIEJSCE)**

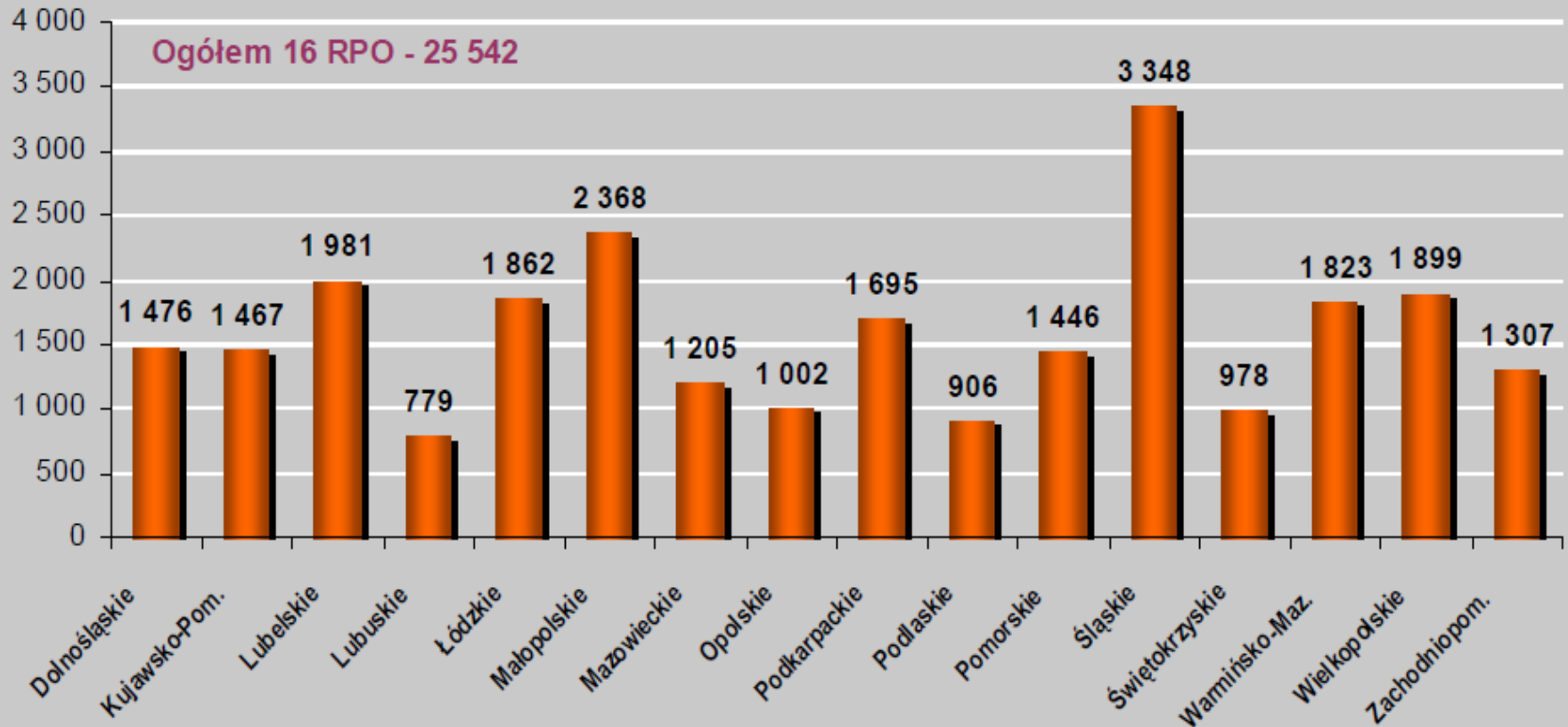
RPO 2007-13: Wnioski zatwierdzone do realizacji (dof. ogółem w mln zł)



ŹRÓDŁO: MINISTERSTWO ROZWOJU REGIONALNEGO, STAN WDRAŻANIA REGIONALNYCH PROGRAMÓW OPERACYJNYCH 2007 – 2013 NA DZIEŃ 31.05.2012 R.

WOJEWÓDZTWO LUBELSKIE – WARTOŚĆ DOFINANSOWANIA WE WNIOSKACH O DOFINANSOWANIE ZATWIERDZONYCH DO REALIZACJI – 4 356 000 000 PLN (8 MIEJSCE)

RPO 2007-13: Zawarte umowy/ wydane decyzje (liczba)



ŹRÓDŁO: MINISTERSTWO ROZWOJU REGIONALNEGO, STAN WDRAŻANIA REGIONALNYCH PROGRAMÓW OPERACYJNYCH 2007 – 2013 NA DZIEŃ 31.05.2012 R.

WOJEWÓDZTWO LUBELSKIE – LICZBA PODPISANYCH UMÓW / WYDANYCH DECYZJI O DOFINANSOWANIU – 1 981 (3 MIEJSCE)



PROGRAM
REGIONALNY
NARODOWA STRATEGIA SPÓJNOŚCI

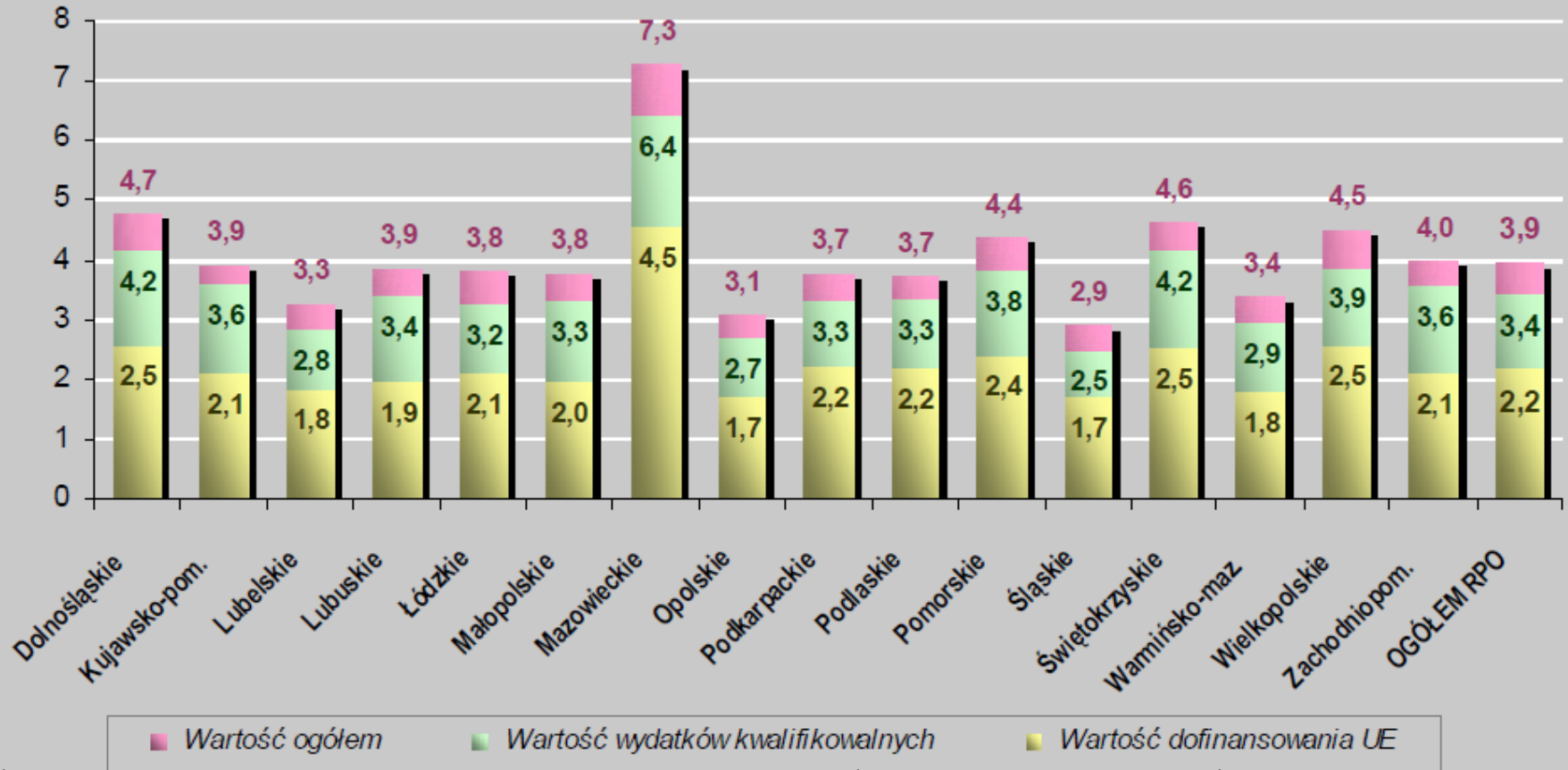


WOJEWÓDZTWO
LUBELSKIE

UNIA EUROPEJSKA
EUROPEJSKI FUNDUSZ
ROZWOJU REGIONALNEGO



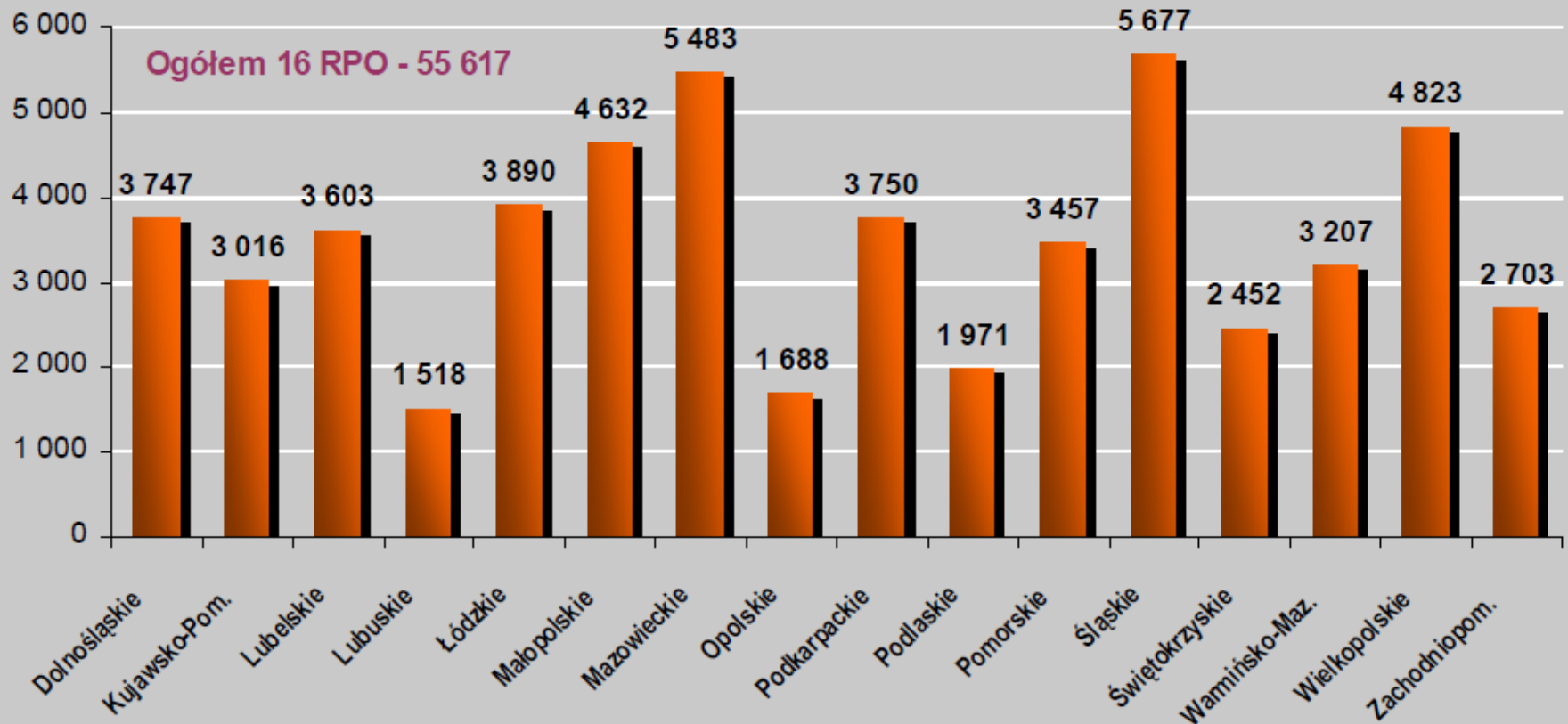
RPO 2007-13: Średnia wartość projektu (mln zł)



ŹRÓDŁO: MINISTERSTWO ROZWOJU REGIONALNEGO, STAN WDRAŻANIA REGIONALNYCH PROGRAMÓW OPERACYJNYCH 2007 – 2013 NA DZIEŃ 31.05.2012 R.

WOJEWÓDZTWO LUBELSKIE – ŚREDNIA WARTOŚĆ – 3,3 MLN PLN (14 MIEJSCE)

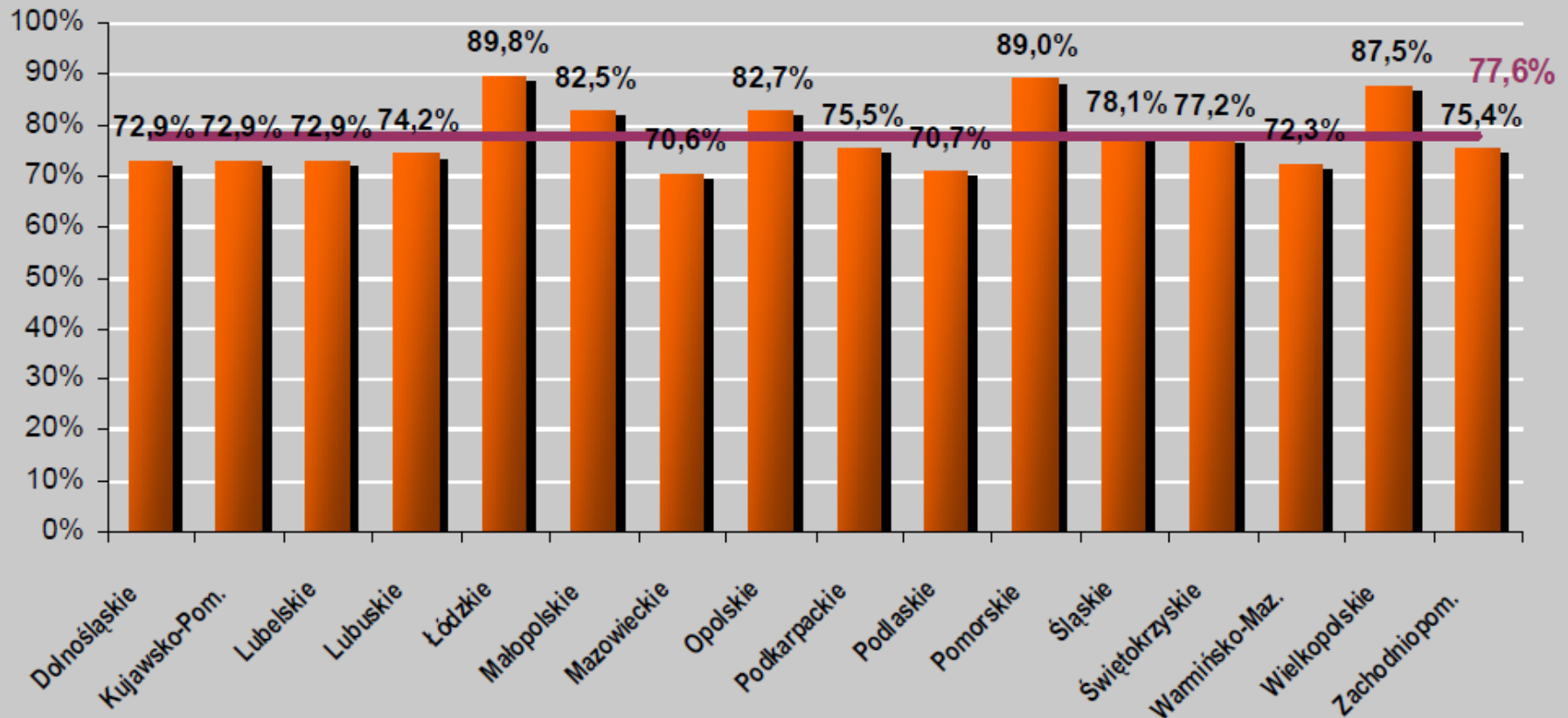
RPO 2007-13: Zawarte umowy/ wydane decyzje (środki UE w mln zł)



ŹRÓDŁO: MINISTERSTWO ROZWOJU REGIONALNEGO, STAN WDRAŻANIA REGIONALNYCH PROGRAMÓW OPERACYJNYCH 2007 – 2013 NA DZIEŃ 31.05.2012 R.

WOJEWÓDZTWO LUBELSKIE – WARTOŚĆ DOFINANSOWANIA WE WNIOSKACH O DOFINANSOWANIE ZATWIERDZONYCH DO REALIZACJI – 3 603 000 000 PLN (8 MIEJSCE)

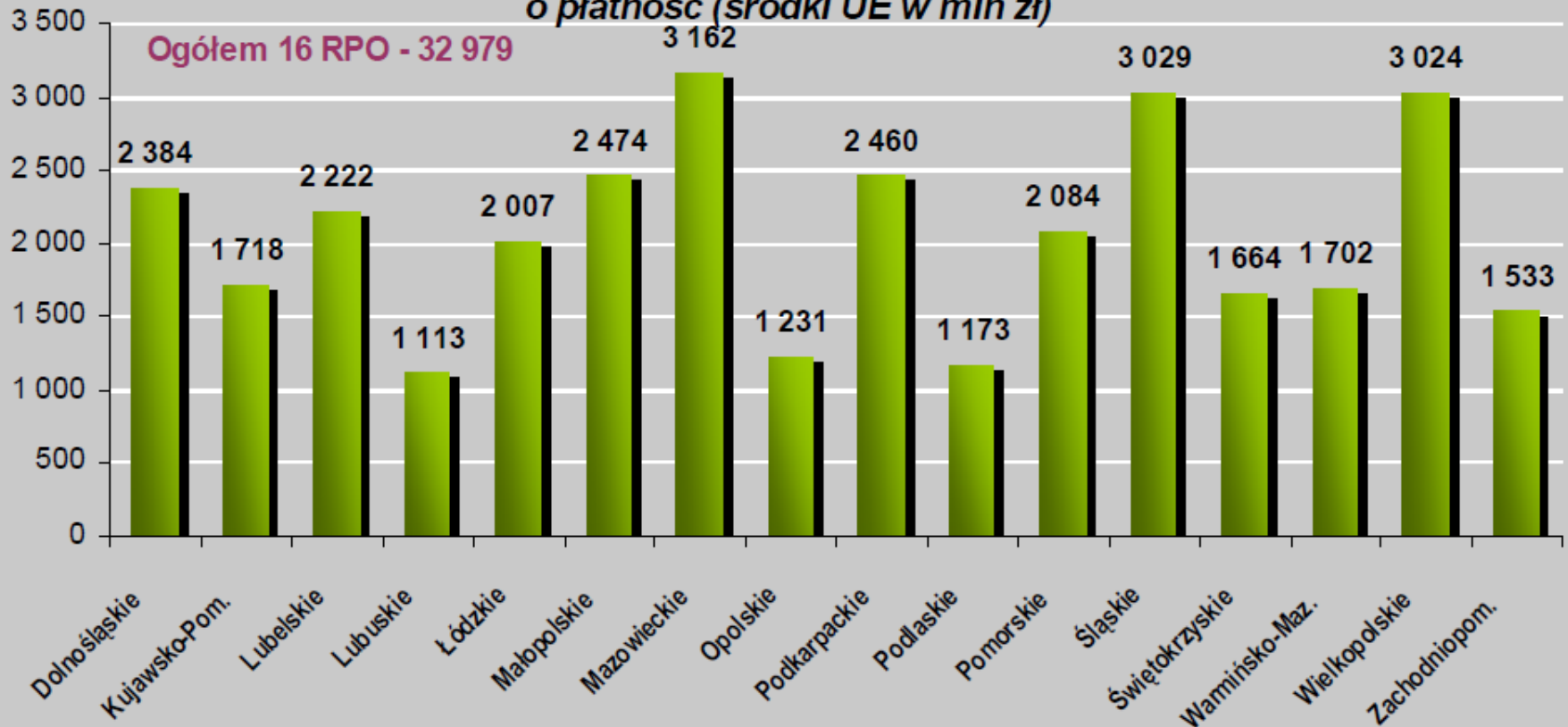
Zawarte umowy/ wydane decyzje (% alokacji RPO na lata 2007-13)



ŹRÓDŁO: MINISTERSTWO ROZWOJU REGIONALNEGO, STAN WDRAŻANIA REGIONALNYCH PROGRAMÓW OPERACYJNYCH 2007 – 2013 NA DZIEŃ 31.05.2012 R.

WOJEWÓDZTWO LUBELSKIE – 72,9% ALOKACJI (11 MIEJSCE)

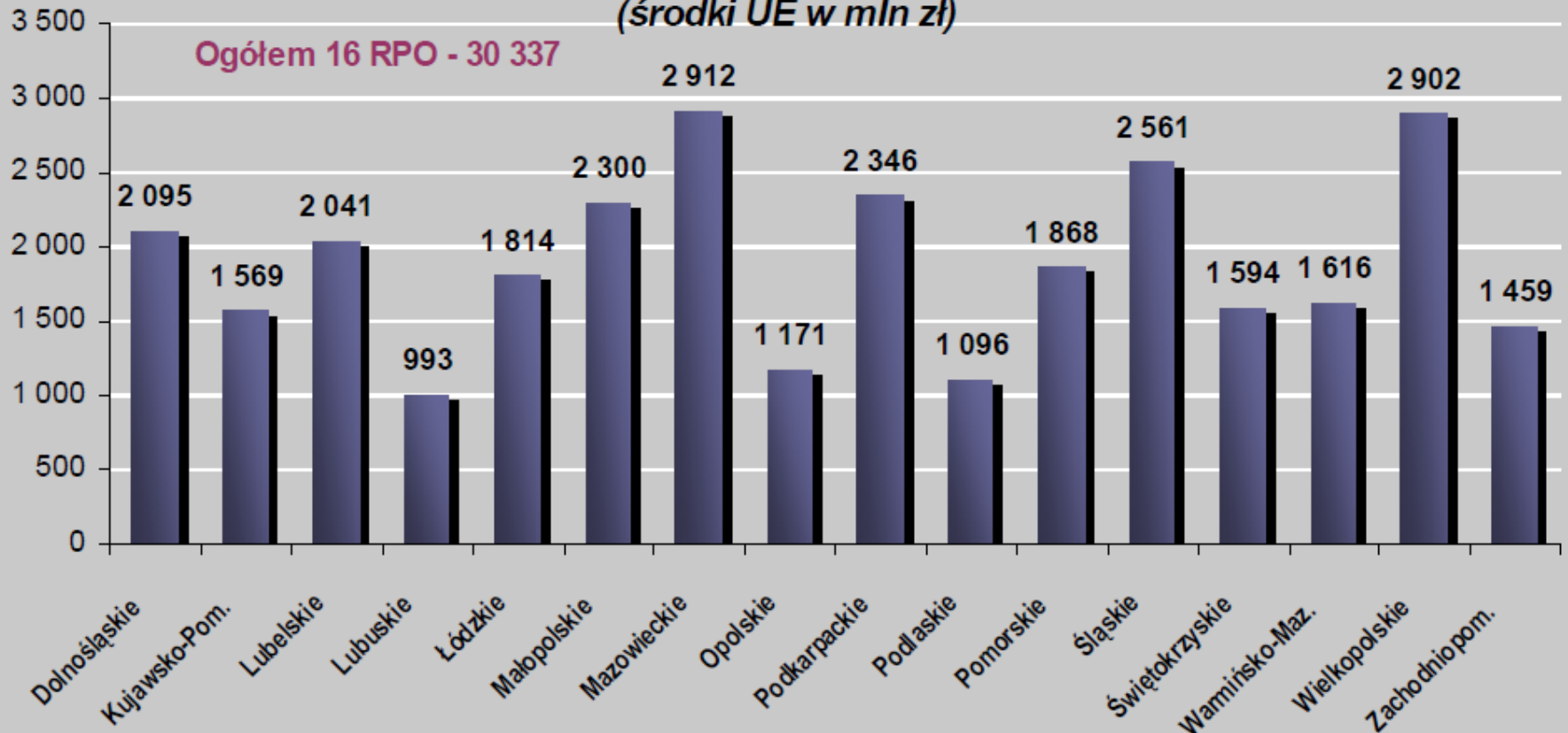
**RPO 2007-13: Wydatki kwalifikowalne we wnioskach
o płatność (środki UE w mln zł)**



ŹRÓDŁO: MINISTERSTWO ROZWOJU REGIONALNEGO, STAN WDRAŻANIA REGIONALNYCH PROGRAMÓW OPERACYJNYCH 2007 – 2013 NA DZIEŃ 31.05.2012 R.

**WOJEWÓDZTWO LUBELSKIE – WYDATKI KWALIFIKOWANE WE WNISKACH O PŁATNOŚĆ
2 222 000 000 PLN (7 MIEJSCE)**

**RPO 2007-13: Wydatki kwalifikowalne w deklaracjach zatwierdz. przez IC
(środki UE w mln zł)**

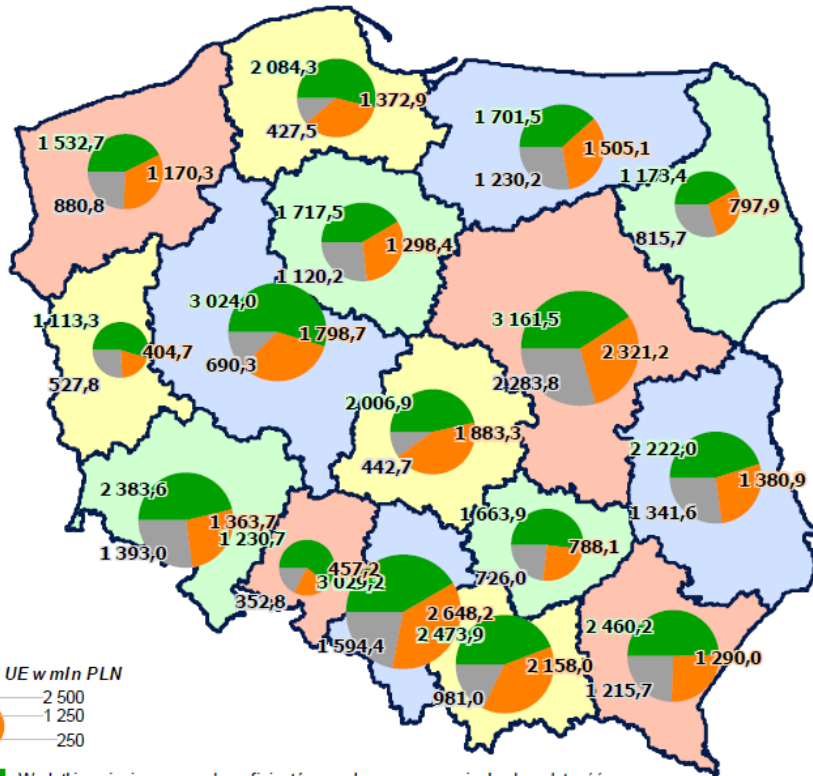


ŹRÓDŁO: MINISTERSTWO ROZWOJU REGIONALNEGO, STAN WDRAŻANIA REGIONALNYCH PROGRAMÓW OPERACYJNYCH 2007 – 2013 NA DZIEŃ 31.05.2012 R.

**WOJEWÓDZTWO LUBELSKIE – WYDATKI KWALIFIKOWANE W DEKLARACJACH ZATWIERDZONYCH
PRZEZ IC – 2 041 000 000 PLN (7 MIEJSCE)**

STAN WDRAŻANIA RPO WL 2007 – 2013 - STAN NA 31.05.2012 R.

Stan wdrażania RPO 2007-13 na 31 maja 2012 r.

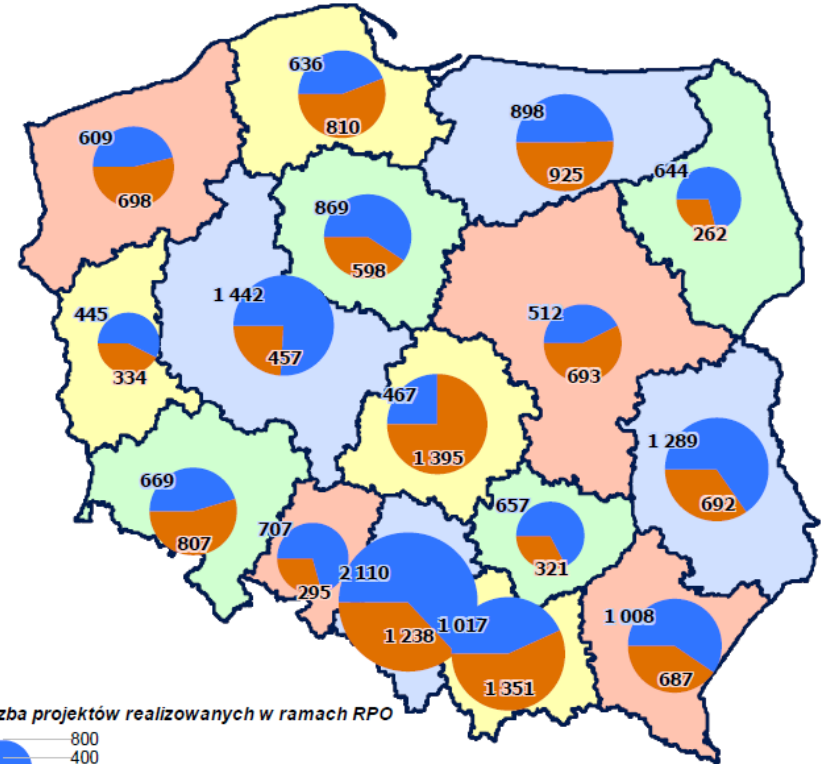


Środki UE w mln PLN



- Wydatki poniesione przez beneficjentów , w wykazane we w nioskach o płatność
- Pozostałe zakontraktowane środki (jeszcze niewydatkowane przez beneficjentów)
- Pozostała alokacja (jeszcze nieobjęta kontraktacją)

Stan wdrażania RPO 2007-13 na 31 maja 2012 r.



Liczba projektów realizowanych w ramach RPO



- Projekty zakończone
- Projekty w realizacji

ŹRÓDŁO: MINISTERSTWO ROZWOJU REGIONALNEGO, STAN WDRAŻANIA REGIONALNYCH PROGRAMÓW OPERACYJNYCH 2007 – 2013 NA DZIEŃ 31.05.2012 R.

INDYKATYWNY WYKAZ INDYWIDUALNYCH PROJEKTÓW KLUCZOWYCH W 2012 R.

W DNIU 26 LUTEGO 2012 R. ZARZĄD WOJEWÓDZTWA LUBELSKIEGO PRZYJĄŁ ZAKTUALIZOWANY INDYKATYWNY WYKAZ INDYWIDUALNYCH PROJEKTÓW KLUCZOWYCH.

DO LISTY **DODANO 3 PROJEKTY** MAJĄCE NA CELU NIWELOWANIE SKUTKÓW POWODZI:

- ❖ **UDROŻNIENIE SYSTEMU KOMUNIKACYJNEGO NA TERENIE GMINY WILKÓW POPRZECZ ODBUDOWĘ INFRASTRUKTURY MOSTOWEJ** (WARTOŚĆ OGÓŁEM - 7 250 000 PLN, WARTOŚĆ DOFINANSOWANIA Z EFRR – 6 170 000 PLN);
- ❖ **UDROŻNIENIE SYSTEMU KOMUNIKACYJNEGO NA TERENIE GMINY WILKÓW POPRZECZ ODBUDOWĘ INFRASTRUKTURY DROGOWEJ** (WARTOŚĆ OGÓŁEM – 14 480 000 PLN, WARTOŚĆ DOFINANSOWANIA Z EFRR – 12 310 000 PLN);
- ❖ **ODBUDOWA GMINNEGO STADIONU SPORTOWEGO SZCZEKARKÓW** (WARTOŚĆ OGÓŁEM – 900 000 PLN, WARTOŚĆ DOFINANSOWANIA Z EFRR – 770 000 PLN);

ORAZ **WYKRĘŚLONO PROJEKT ROZBUDOWA DROGI WOJEWÓDZKIEJ NR 865 JAROSŁAW – OLESZYCE – CIESZANÓW – BEŁŻEC** NA ODCINKU OD KM 68 + 296 DO KM 72 + 973 O DŁUGOŚCI 4,677 KM, Z WYŁĄCZENIEM ODCINKA OD KM 70 + 580,15 DO KM 70 + 600,14 – TERENU ZAMKNIĘTEGO PKP W BEŁŻCU.

INDYKATYWNY WYKAZ INDYWIDUALNYCH PROJEKTÓW KLUCZOWYCH W 2012 R.

OBECNIE NA LIŚCIE IWIPK ZNAJDUJE SIĘ **40 PROJEKTÓW KLUCZOWYCH** O ŁĄCZNEJ WARTOŚCI OGÓŁEM **1 922 018 409,23 PLN** PRZY DOFINANSOWANIU Z EFRR WYNOSZĄCYM **1 030 261 908,44 PLN**.

PONADTO W 2012 ROKU **PODPISANO 2 UMOWY** NA REALIZACJĘ PROJEKTÓW KLUCZOWYCH:

- ❖ **LUBELSKA BIBLIOTEKA WIRTUALNA** – WARTOŚĆ OGÓŁEM 19 810 793,45 PLN PRZY DOFINANSOWANIU Z EFRR WYNOSZĄCYM 16 660 674,42 PLN;
- ❖ **PRZEBUDOWA DORGI POWIATOWEJ NR 2101L** – WARTOŚĆ OGÓŁEM 11 271 340,02 PLN PRZY DOFINANSOWANIU Z EFRR WYNOSZĄCYM 9 475 952,68 PLN.

KUMULATYWNIE, OD POCZĄTKU REALIZACJI PROGRAMU PODPISANO **34 UMOWY** NA REALIZACJĘ PROJEKTÓW KLUCZOWYCH O ŁĄCZNEJ WARTOŚCI OGÓŁEM **1 551 133 554,96 PLN** PRZY DOFINANSOWANIU Z EFRR WYNOSZĄCYM **807 631 394,56 PLN**.

REKOMENDACJE KOMISJI EUROPEJSKIEJ

REKOMENDACJE KOMISJI EUROPEJSKIEJ

ZGODNIE Z ART. 67 UST. 4 ROZPORZĄDZENIA RADY (WE) NR 1083/2006 Z DNIA 11 LIPCA 2006 R. *USTANAWIAJĄCEGO PRZEPISY OGÓLNE DOTYCZĄCE EUROPEJSKIEGO FUNDUSZU ROZWOJU REGIONALNEGO, EUROPEJSKIEGO FUNDUSZU SPOŁECZNEGO ORAZ FUNDUSZU SPÓJNOŚCI I UCHYLAJĄCEGO ROZPORZĄDZENIE NR 1260/1999 KOMISJA EUROPEJSKA*, DOKONUJĄC ANALIZY POSTĘPU OSIĄGNIĘTEGO W REALIZACJI PROGRAMU OPERACYJNEGO, **MA MOŻLIWOŚĆ PRZEKAZANIA** DO INSTYTUCJI ZARZĄDZAJĄCEJ SWOJEJ **OPINII W SPRAWIE TREŚCI SPRAWOZDANIA ROCZNEGO.**

REKOMENDACJE KOMISJI EUROPEJSKIEJ

REKOMENDACJE KOMISJI EUROPEJSKIEJ DO SPRAWOZDANIA ROCZNEGO Z REALIZACJI REGIONALNEGO PROGRAMU OPERACYJNEGO WOJEWÓDZTWA LUBELSKIEGO NA LATA 2007 – 2013 ZA 2010 R.:

- ❖ **POPRAWA INTERPRETACJI DANYCH ORAZ ANALIZY JAKOŚCIOWEJ** POSZCZEGÓLNYCH PRIORYTETÓW PROGRAMU, ZE WSKAZANIEM NAJWIĘKSZYCH SUKCESÓW, NAPOTKANYCH PROBLEMÓW ORAZ WNIOSKÓW DOTYCZĄCYCH DALSZEJ REALIZACJI OSI PRIORYTETOWYCH;
- ❖ ANALIZA I OCENA ZASTOSOWANYCH **KRYTERIÓW WYBORU PROJEKTÓW** W RAMACH DZIAŁANIA 8.3 *OCHRONA ZDROWIA* POD KĄTEM POSIADANIA PRZEZ BENEFICJENTÓW AKTUALNYCH **KONTRAKTÓW Z NARODOWYM FUNDUSZEM ZDROWIA;**
- ❖ SZCZEGÓŁOWA I KRYTYCZNA **ANALIZA REALIZACJI REGIONALNEJ STRATEGII INNOWACJI** W WOJEWÓDZTWIE LUBELSKIM;
- ❖ OPIS, JAK **INWESTYCJE W INFRASTRUKTURĘ EDUKACYJNĄ** WPISUJĄ SIĘ W STRATEGIĘ ROZWOJU ZASOBÓW LUDZKICH ORAZ W JAKI SPOSÓB ZWIĘKSZAJĄ UDZIAŁ W PROCESIE KSZTAŁCENIA USTAWICZNEGO, POPRAWY JAKOŚCI, A TAKŻE ADEKWATNOŚCI EDUKACJI DLA POTRZEB RYNKU PRACY.

REKOMENDACJE KOMISJI EUROPEJSKIEJ

REKOMENDACJE KOMISJI EUROPEJSKIEJ PO SPOTKANIU ROCZNYM Z INSTYTUCJĄ ZARZĄDZAJĄCĄ RPO WL, KTÓRE ODBYŁO SIĘ W DNIACH 16-17 LUTEGO 2012 R. W LUBLINIE:

- ❖ **POWIĄZANIE ANALIZY FINANSOWEJ PROGRAMU Z ANALIZĄ OSIĄGNIĘTYCH I SZACOWANYCH WARTOŚCI WSKAŹNIKÓW POSTĘPU RZECZOWEGO;**
- ❖ **MONITOROWANIE WARTOŚCI WSKAŹNIKÓW KLUCZOWYCH;**
- ❖ **ZMIANA LINII DEMARKACYJNEJ W ZAKRESIE PROJEKTÓW DOTYCZĄCYCH INWESTYCJI PRZEDSIĘBIORSTW W B+R;**
- ❖ **OCENA PROJEKTÓW, KTÓRYCH GŁÓWNYM CELEM JEST ROZWÓJ LUBELSKICH MIAST W ODNIESIENIU DO PROBLEMÓW ZIDENTYFIKOWANYCH W MIEJSKICH/LOKALNYCH PLANACH REWITALIZACJI;**
- ❖ **WSPARCIE PROJEKTÓW DOTYCZĄCYCH PRODUKCJI URZĄDZEŃ ORAZ TECHNOLOGII DLA ODNAWIALNYCH ŹRÓDEŁ ENERGII;**
- ❖ **MONITOROWANIE, SPRAWOZDAWCZOŚĆ I OCENA INSTRUMENTÓW INŻYNIERII FINANSOWEJ;**

REKOMENDACJE KOMISJI EUROPEJSKIEJ

REKOMENDACJE KOMISJI EUROPEJSKIEJ PO SPOTKANIU ROCZNYM Z INSTYTUCJĄ ZARZĄDZAJĄCĄ RPO WL, KTÓRE ODBYŁO SIĘ W DNIACH 16-17 LUTEGO 2012 R. W LUBLINIE:

- ❖ **POPRAWA SKUTECZNOŚCI ZARZĄDZANIA**, SZCZEGÓLNIIE W OBSZARZE ZAMÓWIEŃ PUBLICZNYCH;
- ❖ AKTYWIZACJA POTENCJALNYCH BENEFICJENTÓW I **POPRAWA ABSORPCJI ŚRODKÓW** W DZIAŁANIACH 1.4, 1.6, 2.2 I 2.3;
- ❖ WSTĘPNA ANALIZA PORÓWNUJĄCA INTERWENCJE INWESTYCJI **BEZPOŚREDNICH DOTACJI I INŻYNIERII FINANSOWEJ**;
- ❖ PRZYSPIESZENIE PRAC NAD **AKTUALIZACJĄ KLUCZOWYCH REGIONALNYCH DOKUMENTÓW**: STRATEGII ROZWOJU REGIONALNEGO I REGIONALNYCH STRATEGII INNOWACJI;
- ❖ **MONITOROWANIE POŚREDNICH MIEJSC PRACY** POWSTAŁYCH W WYNIKU WDRAŻANIA INSTRUMENTÓW INŻYNIERII FINANSOWEJ I WSPARCIA PRZEDSIĘBIORCZOŚCI ORAZ LICZBY OSÓB ZATRUDNIONYCH NA PODSTAWIE UMOWY INNEJ NIŻ UMOWA O PRACĘ.

ZAŁOŻENIA REALIZACJI REGIONALNEGO PROGRAMU OPERACYJNEGO
WOJEWÓDZTWA LUBELSKIEGO
NA LATA 2007 – 2013 NA 2012 R.



KONKURSY

DZIAŁANIE	SCHEMAT	TERMIN NABORU WNIOSKÓW O DOFINANSOWANIE	WYSOKOŚĆ ALOKACJI
DZIAŁANIE 1.1. DOTACJE DLA NOWOPOWSTAŁYCH MIKROPRZEDSIĘBIORSTW	-	LIPIEC 2012 R.	-
DZIAŁANIE 1.2 DOTACJE INWESTYCYJNE DLA MIKROPRZEDSIĘBIORSTW	-	STYCZEŃ 2012 R.	15 990 000,00 EUR (71 013 189,00 PLN)
		SIERPIEŃ 2012 R.	-
DZIAŁANIE 1.3 DOTACJE INWESTYCYJNE DLA MAŁYCH I ŚREDNICH PRZEDSIĘBIORSTW	-	GRUDZIEŃ 2012 R.	-
DZIAŁANIE 1.4 DOATCJE INWESTYCYJNE W ZAKRESIE DOSTOSOWANIA PRZEDSIĘBIORSTW DO WYMOGÓW OCHRONY ŚRODOWISKA ORAZ W ZAKRESIE ODNAWIALNYCH ŹRÓDEŁ ENERGII	SCHEMAT A	WRZESIEŃ 2012 R.	-
	SCHEMAT B	PAŹDZIERNIK 2012 R.	-
DZIAŁANIE 1.6 BADANIA I NOWOCZESNE TECHNOLOGIE W STRATEGICZNYCH DLA REGIONU DZIEDZINACH	-	CZERWIEC 2012 R.	-
DZIAŁANIE 1.7 WZROST KONKURENCYJNOŚCI PRZEDSIĘBIORSTW PRZEZ DORADZTWO	-	GRUDZIEŃ 2012 R.	-
DZIAŁANIE 2.2 REGIONALNA INFRASTRUKTURA B+R	-	STYCZEŃ 2012 R.	4 500 000,00 EUR (19 984 950 PLN)
	-	LISTOPAD 2012 R.	-
DZIAŁANIE 2.3 WSPARCIE INSTYTUCJI OTOCZENIA BIZNESU I TRANSFERU WIEDZY	SCHEMAT A	PAŹDZIERNIK 2012 R.	-
	SCHEMAT B	CZERWIEC 2012 R.	1 430 000,00 EUR
DZIAŁANIE 2.4 MARKETING GOSPODARCZY	SCHEMAT A	CZERWIEC 2012 R.	490 000,00 EUR
DZIAŁANIE 4.1 SPOŁECZEŃSTWO INFORMACYJNE	-	KWIECIEŃ 2012 R.	5 357 330,00 EUR (22 292 921,60 PLN)
DZIAŁANIE 6.2 ENERGIA PRZYJAZNA ŚRODOWISKU	-	KWIECIEŃ 2012 R.	19 362 515,00 EUR (80 571 297,42 PLN)

BADANIA EWALUACYJNE PLANOWANE W 2012 R.

1. OCENA WPŁYWU DOTACJI Z REGIONALNEGO PROGRAMU OPERACYJNEGO WOJEWÓDZTWA LUBELSKIEGO NA LATA 2007 – 2013 NA **WZROST KONKURENCYJNOŚCI ORAZ INNOWACYJNOŚCI** BENEFICJENTÓW Z SEKTORA **MŚP**
2. OCENA WPŁYWU WSPARTYCH W REGIONALNYM PROGRAMIE OPERACYJNYM WOJEWÓDZTWA LUBELSKIEGO NA LATA 2007 – 2013 **INSTRUMENTÓW INŻYNIERII FINANSOWEJ** NA DOSTĘPNOŚĆ DLA PRZEDSIĘBIORSTW ŹRÓDEŁ FINANSOWANIA INWESTYCJI
3. EWALUACJA STRATEGICZNA **PLANU KOMUNIKACJI** REGIONALNEGO PROGRAMU OPERACYJNEGO WOJEWÓDZTWA LUBELSKIEGO NA LATA 2007 – 2013

DZIĘKUJĘ ZA UWAGĘ

**DEPARTAMENT REGIONALNEGO PROGRAMU OPERACYJNEGO
URZĄD MARSZAŁKOWSKI WOJEWÓDZTWA LUBELSKIEGO**

W LUBLINIE

UL. FRANCISZKA STEFCZYKA 3B

20-151 Lublin

tel. 81 44 16 738

www.rpo.lubelskie.pl

lubelskie
Smakuj życie!