

Stan realizacji RPO WL 2007 – 2013 w roku 2010

Sprawozdanie roczne z realizacji RPO WL 2007-2013 w 2010 r.

Marek Kowalski
Departament Strategii i Rozwoju Regionalnego
Urząd Marszałkowski Województwa Lubelskiego
w Lublinie

Lublin, 21 czerwca 2011 roku



**PROGRAM
REGIONALNY**
NARODOWA STRATEGIA SPÓJNOŚCI



WOJEWÓDZTWO
LUBELSKIE

UNIA EUROPEJSKA
EUROPEJSKI FUNDUSZ
ROZWOJU REGIONALNEGO



Rok 2010 był kolejnym rokiem wdrażania programu, w którym widoczne były wyraźne postępy w osiągnięciu wyników, zarówno finansowych jak i rzeczowych.

Konkursy

Od początku uruchomienia programu ogłoszono **70** konkursów, w ramach których na realizację projektów przeznaczono **3 189 130 899,03 PLN** dofinansowania ze środków EFRR, co stanowi **69,59%** dostępnych środków z EFRR na realizację RPO WL.

W ramach ogłoszonych konkursów złożono **4903** wnioski o dofinansowanie w których Beneficjenci wnioskowali o **8 103 549 916,17 PLN** dofinansowania z EFRR, co stanowi **254,10%** alokacji środków z EFRR, jaką do tej pory przeznaczono na konkursy w ramach RPO WL oraz **176,82%** wszystkich dostępnych środków z EFRR w ramach RPO WL.



**PROGRAM
REGIONALNY**
NARODOWA STRATEGIA SPÓJNOŚCI

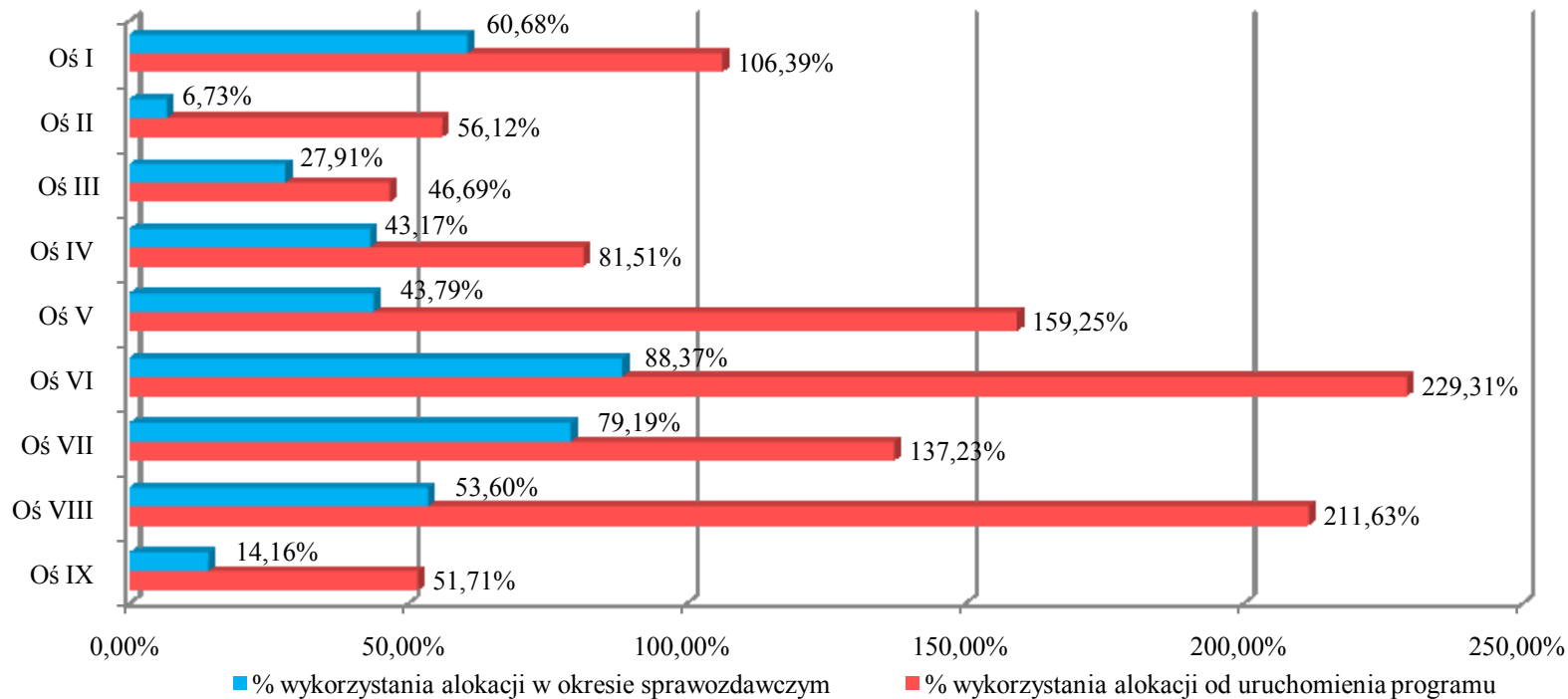


WOJEWÓDZTWO
LUBELSKIE

UNIA EUROPEJSKA
EUROPEJSKI FUNDUSZ
ROZWOJU REGIONALNEGO



Udział wartości wnioskowanego dofinansowania we wnioskach po ocenie formalnej w alokacji na Oś Priorytetową



Wnioski o dofinansowanie zatwierdzone do realizacji

Do końca okresu sprawozdawczego Zarząd Województwa Lubelskiego zatwierdził do realizacji w osiach I – VIII **1643** wnioski o dofinansowanie, w których Beneficjenci wnioskowali o **3 185 842 099,29 PLN** dofinansowania, co stanowi **71,52%** środków z EFRR w ramach RPO WL. 1643 wnioski wybrane do dofinansowania stanowią **57,51%** wszystkich wniosków, które przeszły ocenę formalną. Świadczy to o bardzo dużym zainteresowaniu Beneficjentów konkursami ogłoszonymi na poszczególne działania. Jednak ograniczona alokacja na konkursy nie pozwala na realizację wszystkich zgłoszonych projektów.



**PROGRAM
REGIONALNY**
NARODOWA STRATEGIA SPÓJNOŚCI

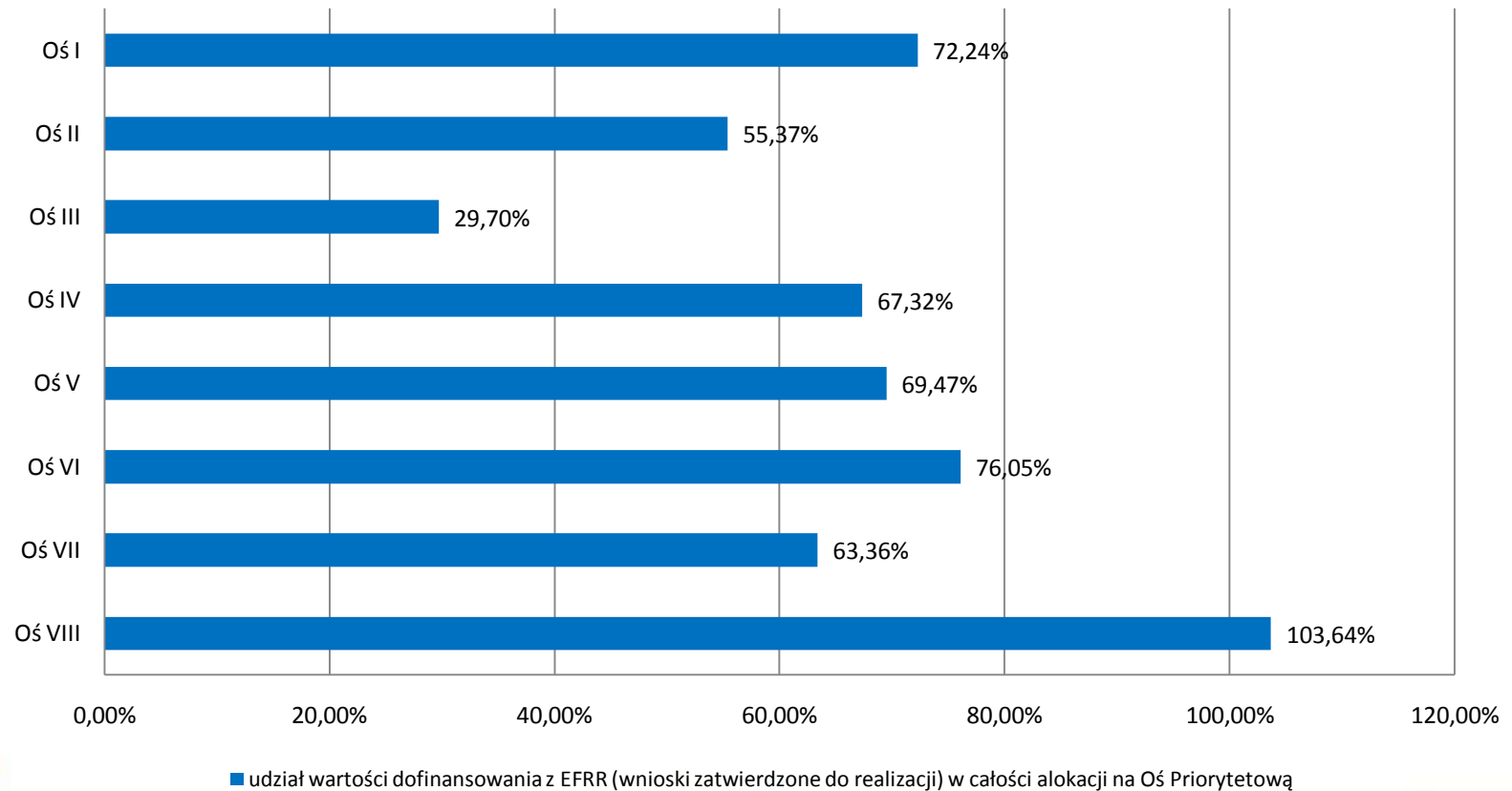


WOJEWÓDZTWO
LUBELSKIE

UNIA EUROPEJSKA
EUROPEJSKI FUNDUSZ
ROZWOJU REGIONALNEGO



Udział wartości dofinansowania z EFRR (wnioski zatwierdzone do realizacji) w całości alokacji na Oś Priorytetową



Kontraktacja – podpisane umowy

Od początku uruchomienia programu do końca 2010 r. w osiach I – IX podpisano **1523** umowy i wydano 44 decyzje o dofinansowanie z EFRR, na łączną wartość **2 742 414 448,37** PLN, co stanowi **59,84%** środków z EFRR w ramach RPO WL.



**PROGRAM
REGIONALNY**
NARODOWA STRATEGIA SPÓJNOŚCI

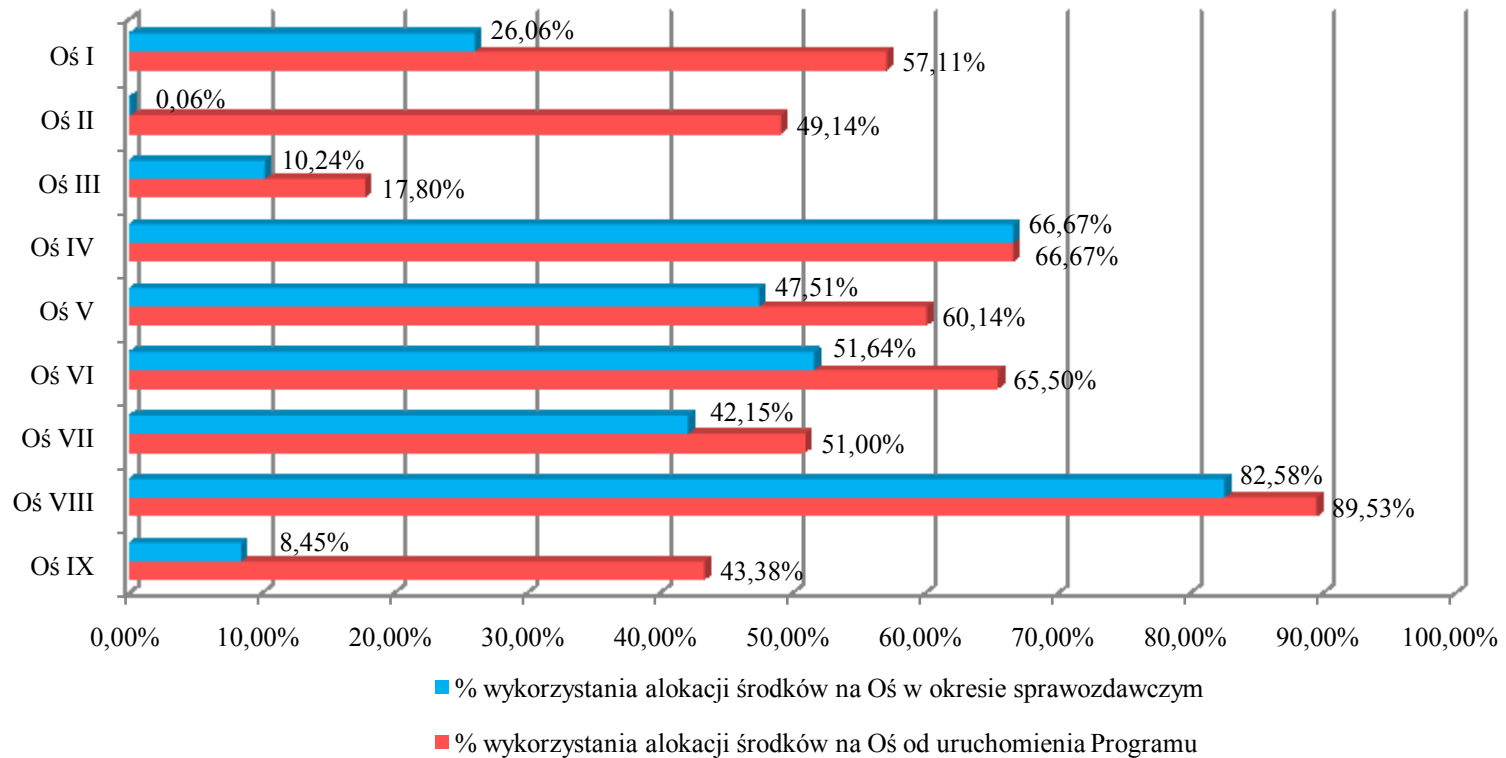


WOJEWÓDZTWO
LUBELSKIE

UNIA EUROPEJSKA
EUROPEJSKI FUNDUSZ
ROZWOJU REGIONALNEGO



Udział wartości dofinansowania z EFRR w zawartych umowach w alokacji na Oś Priorytetową



Płatności i certyfikacja

Od początku uruchomienia Programu do końca 2010 r. Beneficjenci złożyli **2495** wniosków o płatność wykazujących wydatki na łączną kwotę dofinansowania z UE **1 026 876 118,47 PLN** co stanowi **22,41%** alokacji z EFRR na Program.



**PROGRAM
REGIONALNY**
NARODOWA STRATEGIA SPÓJNOŚCI

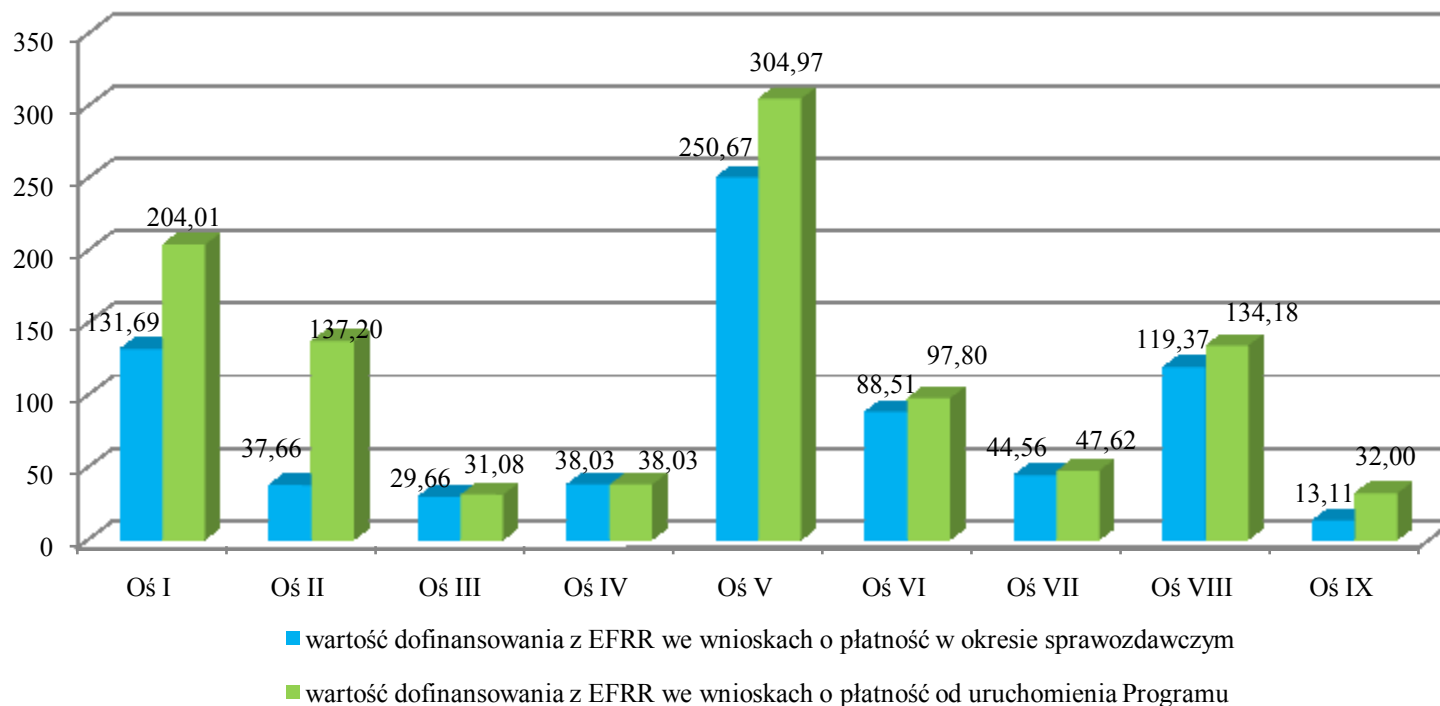


WOJEWÓDZTWO
LUBELSKIE

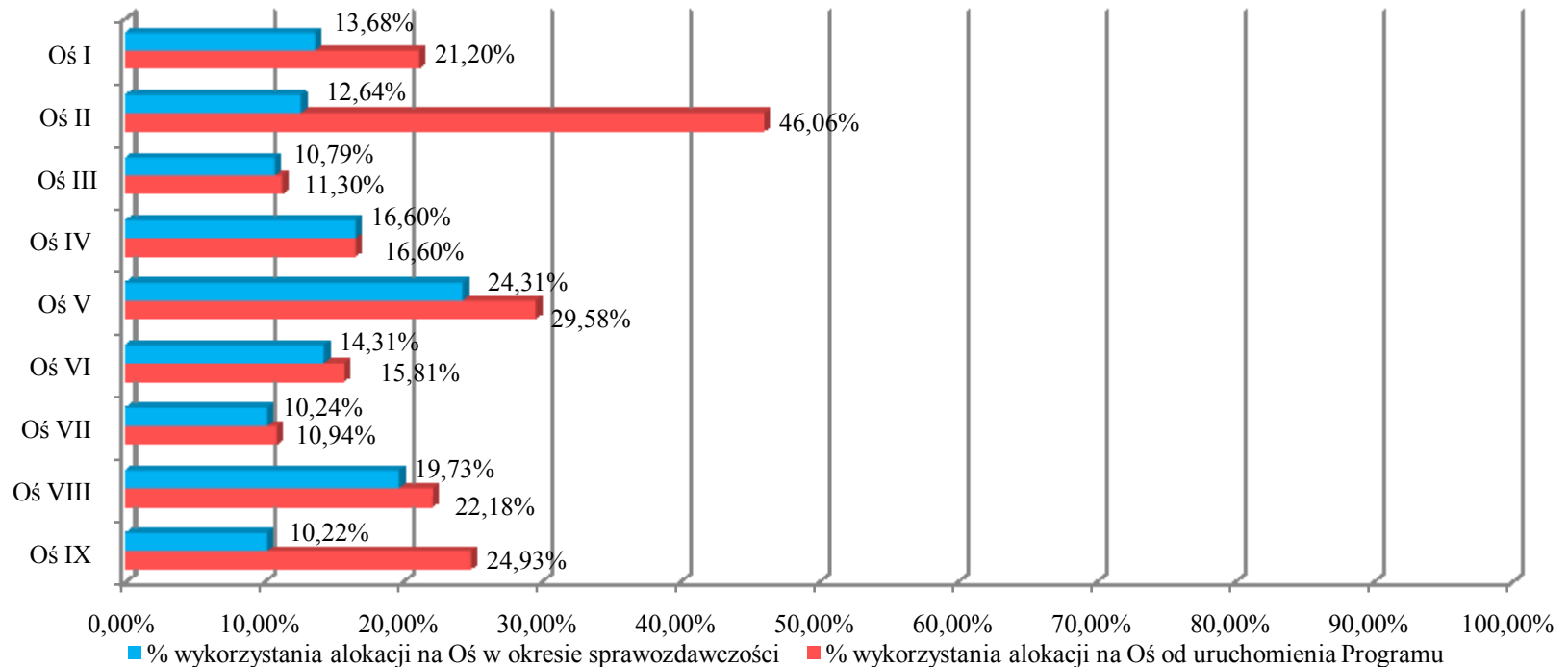
UNIA EUROPEJSKA
EUROPEJSKI FUNDUSZ
ROZWOJU REGIONALNEGO



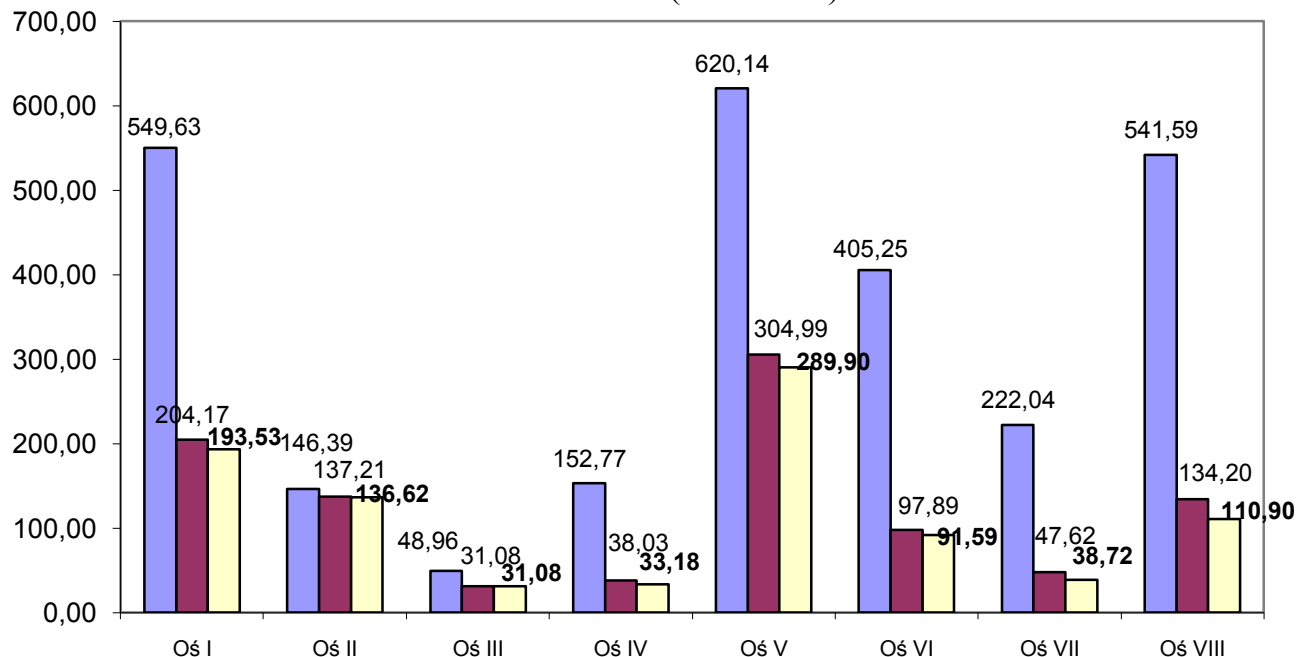
Wartość dofinansowania z EFRR we wnioskach o płatność w ramach RPO WL (mln PLN)



Udział wartości dofinansowania z EFRR we wnioskach o płatność w alokacji na Oś Priorytetową



Porównanie wartości dofinansowania z EFRR w umowach, wnioskach o płatność oraz płatnościach poświadczonych do IC (mln PLN)



■ Wartość środków zakontraktowanych od początku realizacji programu z EFRR

■ Wydatki wskazane przez Beneficjentów

■ Wydatki kwalifikowalne poniesione przez beneficjentów i wykazane we wnioskach IZ do IC (w części odpowiadającej środkom UE)



**PROGRAM
REGIONALNY**
NARODOWA STRATEGIA SPÓJNOŚCI



WOJEWÓDZTWO
LUBELSKIE

UNIA EUROPEJSKA
EUROPEJSKI FUNDUSZ
ROZWOJU REGIONALNEGO



Odwołania i protesty

Do końca grudnia 2010 r. w ramach RPO WL złożono **596** protestów w tym:

- pozytywnie rozpatrzono 124,
- negatywnie 426,
- bez rozpatrzenia 5,
- pozostawało do rozpatrzenia 28,
- nie przysługiwał środek odwoławczy 13.

Dla Osi I-II (504 szt.):

99 - pozytywnie,
377 - negatywnie,
28 - pozostaje do rozpatrzenia.

Dla Osi III-VIII (92 szt.):

25 - pozytywnie
49 - negatywnie
5 - bez rozpatrzenia
13 - nie przysługuje środek odwoławczy



**PROGRAM
REGIONALNY**
NARODOWA STRATEGIA SPÓJNOŚCI



WOJEWÓDZTWO
LUBELSKIE

UNIA EUROPEJSKA
EUROPEJSKI FUNDUSZ
ROZWOJU REGIONALNEGO



Postęp rzeczowy w realizacji RPO WL

Realizacja celu głównego RPO WL, który zakłada podniesienie konkurencyjności Lubelszczyzny wpływa na poprawę podstawowych wskaźników społeczno-gospodarczych. Priorytetowy wskaźnik celu głównego, jakim jest „*dodatkový wzrost wartości PKB wygenerowany dzięki interwencji RPO*” osiągnął **74,81%** wartości docelowej określonej na 2010 rok.

Analizując dotychczasową realizację Programu Instytucja Zarządzająca RPO WL dostrzega pewne zagrożenia dotyczące osiągnięcia założonych docelowych wartości niektórych wskaźników. Przyczyn takiego stanu rzeczy należy upatrywać w zmieniających się uwarunkowaniach realizacji Programu tj. kryzys gospodarczy jaki uwidoczniał się w Polsce w roku 2009, jak również w niedoszacowaniu lub przeszacowaniu docelowych wartości wskaźników na etapie programowania.



**PROGRAM
REGIONALNY**
NARODOWA STRATEGIA SPÓJNOŚCI



WOJEWÓDZTWO
LUBELSKIE

UNIA EUROPEJSKA
EUROPEJSKI FUNDUSZ
ROZWOJU REGIONALNEGO



Stopień osiągnięcia wartości **wskaźników produktu i rezultatu** poszczególnych Osi Priorytetowych jest bardzo zróżnicowany, co jest konsekwencją niejednorodnego wykorzystania alokacji przeznaczonych na poszczególne działania. Przykładowo można wskazać, że:

- wartość wskaźnika rezultatu II Osi Priorytetowej „**liczba udzielonych pożyczek, udzielonych poręczeń z funduszy kredytowych i mikropożyczkowych wspartych w ramach programu**” wyniósł w okresie sprawozdawczym 217 szt., przy zakładanej wartości docelowej w 2010 r. wynoszącej 200 szt., co stanowi ponad **109%** tej wartości;
- wartość wskaźnika produktu IV Osi Priorytetowej „**liczba PIAP**” wyniósł w okresie sprawozdawczym 160 szt., przy zakładanej wartości docelowej w 2015 r. wynoszącej 75 szt., co stanowi ponad **213%** tej wartości;
- wartość wskaźnika produktu VIII Osi Priorytetowej „**liczba szpitali, które zakupiły sprzęt medyczny**” wyniósł w okresie sprawozdawczym 8 szt., przy zakładanej wartości docelowej w 2010 r. wynoszącej 5 szt., co stanowi **160%** tej wartości;



**PROGRAM
REGIONALNY**
NARODOWA STRATEGIA SPÓJNOŚCI



WOJEWÓDZTWO
LUBELSKIE

UNIA EUROPEJSKA
EUROPEJSKI FUNDUSZ
ROZWOJU REGIONALNEGO



- wartość wskaźnika rezultatu II Osi Priorytetowej „**liczba utworzonych miejsc pracy w zakresie B+R – tylko etaty badawcze (najlepiej w okresie 5 lat od rozpoczęcia projektu)**” wyniósł w okresie sprawozdawczym 1 szt., przy zakładanej wartości docelowej w 2010 r. wynoszącej 5 szt., co stanowi zaledwie **20%** tej wartości;
- wartość wskaźnika „**liczba osób, które uzyskały dostęp do szerokopasmowego Internetu**” wyniósł w okresie sprawozdawczym 564 osoby, przy zakładanej wartości docelowej w 2015 r. wynoszącej 750 tys. osób, co stanowi **0,07%** tej wartości;
- wartość wskaźnika rezultatu VIII Osi Priorytetowej „**potencjalna liczba specjalistycznych badań medycznych przeprowadzonych sprzętem zakupionym w wyniku realizacji projektów**” wyniósł w okresie sprawozdawczym 6477 szt., przy zakładanej wartości docelowej w 2010 r. wynoszącej 100 tys. szt., co stanowi zaledwie **6%** tej wartości.

Dodatkowo brak realizacji wskaźników spowodowany jest również faktem zakończenia w 2009 r. jedynie kilku projektów.



**PROGRAM
REGIONALNY**
NARODOWA STRATEGIA SPÓJNOŚCI



WOJEWÓDZTWO
LUBELSKIE

UNIA EUROPEJSKA
EUROPEJSKI FUNDUSZ
ROZWOJU REGIONALNEGO



Przeprowadzone badania ewaluacyjne

W roku 2010 przeprowadzono 2 badania ewaluacyjne:

1. **„Ocena znajomości RPO WL na lata 2007 – 2013 przez mieszkańców Lubelszczyzny”**, które miało na celu zbadanie efektywności i ocenę skuteczności prowadzonych działań w zakresie informacji i promocji RPO WL.

2. **„Weryfikacja wartości docelowych wskaźników RPO WL w kontekście realizacji celów programu”**, które miało na celu określenie, na podstawie dotychczas podpisanych umów i zrealizowanych projektów, realnie możliwych do osiągnięcia wartości docelowych wskaźników oszacowanych dla RPO WL dla roku 2010, 2013, 2015, biorąc pod uwagę cele oraz stan zaawansowania realizacji Programu.



**PROGRAM
REGIONALNY**
NARODOWA STRATEGIA SPÓJNOŚCI



WOJEWÓDZTWO
LUBELSKIE

UNIA EUROPEJSKA
EUROPEJSKI FUNDUSZ
ROZWOJU REGIONALNEGO



Planowane badania ewaluacyjne

W roku 2011 IZ planuje przeprowadzić:

cztery **kluczowe badania ewaluacyjne**:

1. *„Analiza komplementarności projektów RPO WL z innymi interwencjami finansowanymi ze środków UE na terenie Lubelszczyzny – dobre praktyki”;*
2. *„Ocena wpływu dotacji z RPO WL na wzrost konkurencyjności oraz innowacyjności beneficjentów z sektora MŚP”;*
3. *„Ocena wpływu wspartych w RPO instrumentów inżynierii finansowej na dostępność dla przedsiębiorstw źródeł finansowania inwestycji”;*
4. *„Ewaluacja strategiczna Planu Komunikacji RPO WL”;*

oraz dwie **ewaluacje o charakterze wspomagającym**:

1. *„Obszary innowacyjności, jakie się wyłaniają dzięki wsparciu z RPO”;*
2. *„Ewaluacja przedsięwzięć turystycznych wspartych w ramach RPO WL pod kątem ich użyteczności dla sektora turystyki w województwie”.*



**PROGRAM
REGIONALNY**
NARODOWA STRATEGIA SPÓJNOŚCI



WOJEWÓDZTWO
LUBELSKIE

UNIA EUROPEJSKA
EUROPEJSKI FUNDUSZ
ROZWOJU REGIONALNEGO



Realizacja Strategii Lizbońskiej

IZ RPO, dążąc do efektywnego wdrażania priorytetów Strategii Lizbońskiej, dokłada wszelkich starań, by Działania zaplanowane do realizacji w ramach RPO WL były zgodne i jednocześnie wspierały cele wyrażone w *Krajowym Programie Reform na lata 2008-2011 na rzecz realizacji Strategii Lizbońskiej*, który jest strategicznym instrumentem koordynacji procesu lizbońskiego w Polsce.

Łączne dofinansowanie z EFRR projektów wpisujących się w Strategię Lizbońską ma wynieść nie mniej niż 1 938 867 612,38 PLN co stanowi 40,67% całej alokacji środków z EFRR przyznanych w ramach RPO WL.

Do dnia 31 grudnia 2010 r. zostały podpisane umowy z beneficjentami na dofinansowanie projektów, które realizują cele lizbońskie na kwotę **899 404 317,63 PLN**. Kwota ta stanowi **48,25%** zakładanych wydatków lizbońskich.



**PROGRAM
REGIONALNY**
NARODOWA STRATEGIA SPÓJNOŚCI



WOJEWÓDZTWO
LUBELSKIE

UNIA EUROPEJSKA
EUROPEJSKI FUNDUSZ
ROZWOJU REGIONALNEGO



Inne działania IZ RPO i IP II w roku sprawozdawczym

Do prawidłowego wydatkowania środków unijnych, niezbędne było stworzenie przez IZ RPO dokumentów i wytycznych (oraz dostosowanie ich do zmieniających się przepisów krajowych oraz unijnych), na podstawie których możliwy jest proces udzielenia dofinansowania projektów realizowanych przez beneficjentów. W roku 2010 trwały prace nad następującymi dokumentami:



**PROGRAM
REGIONALNY**
NARODOWA STRATEGIA SPÓJNOŚCI



WOJEWÓDZTWO
LUBELSKIE

UNIA EUROPEJSKA
EUROPEJSKI FUNDUSZ
ROZWOJU REGIONALNEGO



- **Regionalny Program Operacyjny Województwa Lubelskiego na lata 2007 – 2013 (RPO WL)** – jednokrotna zmiana zatwierdzona przez Komitet Monitorujący RPO WL. Zmiana dotyczyła rozszerzenia katalogu wskaźników oraz uzupełnienia wartości docelowych wskaźników.
- **Szczegółowy Opis Osi Priorytetowych RPO WL Uszczegółowienie Programu (URPO)** – ośmiokrotne zmiany zatwierdzone przez Zarząd Województwa Lubelskiego. Najważniejsze zmiany dotyczyły dostosowania URPO do rozporządzeń dotyczących udzielania pomocy na inwestycje w zakresie: energetyki, infrastruktury telekomunikacyjnej, infrastruktury sfery badawczo – rozwojowej, lecznictwa uzdrowiskowego; udzielania pomocy na wzmocnienie potencjału instytucji otoczenia biznesu; udzielania regionalnej pomocy inwestycyjnej; udzielania pomocy na rewitalizację, dostosowania zapisów URPO do aktualnie obowiązujących wytycznych MRR oraz IZ RPO WL.



**PROGRAM
REGIONALNY**
NARODOWA STRATEGIA SPÓJNOŚCI



WOJEWÓDZTWO
LUBELSKIE

UNIA EUROPEJSKA
EUROPEJSKI FUNDUSZ
ROZWOJU REGIONALNEGO



- **Opis Systemu Zarządzania i Kontroli (OSZIK)** – czterokrotnie zaktualizowany. Najważniejsze zmiany dotyczyły dostosowania do znowelizowanej *ustawy o finansach publicznych*, *Rozporządzeń MRR* m.in. w sprawie płatności w ramach programów finansowych z udziałem środków europejskich, rekomendacji i uwag IC w zakresie jej zadań, rekomendacji IK RPO dotyczących systemu informatycznego, rekomendacji IA w zakresie jej zadań oraz uwag przesłanych przez IPOC.

- **Instrukcja Wykonawcza Instytucji Zarządzającej RPO WL** – trzykrotnie zaktualizowana. Zmiany dotyczyły m.in. dostosowania do znowelizowanej *ustawy o finansach publicznych*, a także *Wytycznych MRR* dotyczących m.in. procesu kontroli w ramach obowiązków IZ, sprawozdawczości, procesu naboru, oceny, zatwierdzania i podpisywania preumów/zobowiązań dla projektów kluczowych.



**PROGRAM
REGIONALNY**
NARODOWA STRATEGIA SPÓJNOŚCI



WOJEWÓDZTWO
LUBELSKIE

UNIA EUROPEJSKA
EUROPEJSKI FUNDUSZ
ROZWOJU REGIONALNEGO



- **Wytyczne Instytucji Zarządzającej RPO WL dla beneficjentów w zakresie wdrażania RPO WL** – Zmiany związane były z wprowadzeniem procedur częściowego zamknięcia programu operacyjnego, a także dotyczyły procedur certyfikacji oraz przygotowania prognoz wniosków o płatność do KE.
- **Kryteria wyboru projektów do dofinansowania** – KM dokonał zmiany w Kryteriach wyboru projektów w ramach I –II Osi oraz III – VIII Osi, ponadto zatwierdził Kryteria strategiczne wyboru projektów kluczowych.
- **Porozumienie pomiędzy IZ a IP II** - Zmiany były podyktowane m.in. potrzebą dostosowania *Porozumienia do zapisów ustawy o finansach publicznych*.



**PROGRAM
REGIONALNY**
NARODOWA STRATEGIA SPÓJNOŚCI



WOJEWÓDZTWO
LUBELSKIE

UNIA EUROPEJSKA
EUROPEJSKI FUNDUSZ
ROZWOJU REGIONALNEGO



Nowe zadania oraz usprawnienia wprowadzone do procedury wykonawczej IP II RPO WL w roku 2010 i 2011.

W związku ze zmianą zapisów *ustawy o finansach publicznych* LAWP zostały powierzone **nowe zadania** polegające m.in. na:

- ✓ dokonywaniu płatności na rzecz Beneficjentów ze środków dotacji celowej oraz przekazywaniu zlecenia płatności ze środków europejskich do BGK;
- ✓ odzyskiwaniu wraz z odsetkami kwot podlegających zwrotowi od beneficjentów.

Wprowadzono szereg **uproszczeń** dotyczących wniosków o dofinansowanie oraz wniosków o płatność m.in.:

- ✓ zastąpienie kosztorysu inwestorskiego kalkulacją kosztów robót budowlanych;
- ✓ ograniczenie ilości składanych korekt wniosków o płatność;
- ✓ zastąpienie niektórych załączników do wniosku o płatność oświadczeniami Beneficjenta (np. oświadczenie o kwalifikowalności podatku VAT);
- ✓ uproszczenie procedury dotyczącej weryfikacji wniosków o płatność pełniących funkcję sprawozdawczą, polegające na odstąpieniu (pod pewnymi warunkami) od weryfikacji tych wniosków.
- ✓ **upoważnienie Dyrektora LAWP** do podejmowania samodzielnej decyzji w sprawie dokonywania wyboru projektów wyłonionych do dofinansowania po uprzednio przeprowadzonej ocenie.



**PROGRAM
REGIONALNY**
NARODOWA STRATEGIA SPÓJNOŚCI



WOJEWÓDZTWO
LUBELSKIE

UNIA EUROPEJSKA
EUROPEJSKI FUNDUSZ
ROZWOJU REGIONALNEGO



Indykatywny Wykaz Indywidualnych Projektów Kluczowych

(IWIPK)

W okresie sprawozdawczym IWIPK był dwukrotnie aktualizowany:

1.

- ✓ 20 IV 2010 r. – ZWL zatwierdził wstępną aktualizację listy projektów kluczowych (wpisano 6 nowych projektów).
- ✓ Konsultacje społeczne projektu ostatecznej listy, przeprowadzone za pośrednictwem strony internetowej www.rpo.lubelskie.pl.
- ✓ Ostateczna lista IWIPK zatwierdzona przez ZWL w dniu 29 VI 2010 r. zawierała **31** projektów.
- ✓ Ogólna wartość projektów indywidualnych wynosiła **1 450,12 mln PLN**, w tym EFRR **856,45 mln PLN**, co stanowiło **18,68%** alokacji EFRR w RPO.

2.

- ✓ 19 X 2010 r. – ZWL zatwierdził wstępną aktualizację listy projektów kluczowych (wpisano 9 nowych projektów).
- ✓ Konsultacje społeczne projektu ostatecznej listy, przeprowadzone za pośrednictwem strony internetowej www.rpo.lubelskie.pl.
- ✓ Ostateczna lista IWIPK zatwierdzona przez ZWL w dniu 9 XI 2010 r. zawierała **40** projektów.
- ✓ Ogólna wartość projektów indywidualnych wynosiła **1 672,53 mln PLN**, w tym EFRR **993 mln PLN**, co stanowiło **21,67%** alokacji EFRR w RPO.



**PROGRAM
REGIONALNY**
NARODOWA STRATEGIA SPÓJNOŚCI



WOJEWÓDZTWO
LUBELSKIE

UNIA EUROPEJSKA
EUROPEJSKI FUNDUSZ
ROZWOJU REGIONALNEGO



Audyty systemu

Instytucja Audytowa od września 2010 r. do stycznia 2011 r. przeprowadziła czynności audytowe w Instytucji Zarządzającej RPO WL, Instytucji Pośredniczącej II stopnia, Instytucji Certyfikującej i Instytucji Pośredniczącej w Certyfikacji w oparciu o program audytu opracowany na podstawie wytycznych Komisji Europejskiej.

System zarządzania i kontroli RPO WL został oceniony jako dobry, tylko niewielkie zmiany potrzebne są do usprawnienia działania systemu. Wykryte uchybienia dotyczyły obszaru KSI (SIMIK 07-13) i LSI i miały umiarkowany wpływ na funkcjonowanie kluczowych wymagań dla systemu.

IA wydała rekomendacje odnośnie obszaru polityki bezpieczeństwa informacji i procedur użycia systemu w zakresie m.in.:

- ✓ prowadzenia dziennika pracy systemu LSI,
- ✓ aktualności zapisów w dokumentach bezpieczeństwa informacji,
- ✓ prawa dostępu,
- ✓ mechanizmów kontrolnych.

Powyższe zalecenia zostały wdrożone poprzez zaktualizowanie *Polityki bezpieczeństwa informacji Urzędu Marszałkowskiego Województwa Lubelskiego* w Lublinie zarządzeniem Nr 100/2011 Marszałka Województwa z dnia 6 czerwca 2011 r.



**PROGRAM
REGIONALNY**
NARODOWA STRATEGIA SPÓJNOŚCI



WOJEWÓDZTWO
LUBELSKIE

UNIA EUROPEJSKA
EUROPEJSKI FUNDUSZ
ROZWOJU REGIONALNEGO



KRW

Metodologia podziału **krajowej rezerwy wykonania** w ramach krajowych oraz regionalnych programów operacyjnych została ustanowiona **Uchwałą nr 35** Komitetu Koordynacyjnego Narodowe Strategiczne Ramy Odniesienia 2007-2013 z 7 grudnia 2009 r.

Kwota przewidziana na regionalne programy operacyjne (finansowane z EFRR) - 512 mln euro

Podział środków nastąpił w oparciu o trzy kryteria:

1. [Kryterium dopuszczające](#) - warunek, jaki należało spełnić aby uczestniczyć w podziale środków z Krajowej Rezerwy Wykonania. Minimalny próg certyfikacji wydatków do KE na poziomie **20%** alokacji Programu;
2. [Kryterium wykorzystania środków wspólnotowych](#) - wartość środków UE we wnioskach o płatność od IZ do IPOC, przekazanych do IPOC do końca 2010 r., odniesiona do alokacji przeznaczonej na realizację danego RPO;
3. [Kryterium kontraktacji](#) - poziom zakontraktowanych środków w stosunku do alokacji przeznaczonej na poszczególne obszary wsparcia odpowiadające wydatkom pro-lifebońskim.



**PROGRAM
REGIONALNY**
NARODOWA STRATEGIA SPÓJNOŚCI



WOJEWÓDZTWO
LUBELSKIE

UNIA EUROPEJSKA
EUROPEJSKI FUNDUSZ
ROZWOJU REGIONALNEGO



Stan realizacji RPO WL 2007 – 2013
– informacje za rok 2010

Ranking łączny KRW RPO						
RPO	Punkty z kryterium 2	Punkty z kryterium 3	Punkty łącznie	Kryterium dopuszczające	Miejsce w ostatecznym rankingu KRW	Przyznana kwota KRW (UE EUR)
D	1=B14*0,5	2=C7*0,5	3=2+1	4=A3	5	6
Dolnośląskie	7,0	7,5	14,5	25,7549%	14	15 754 748
Kujawsko-Pomorskie	4,5	2,5	7,0	25,7589%	7	36 432 854
Lubelskie	6,5	6,0	12,5	23,5698%	12	21 662 778
Lubuskie	1,0	1,5	2,5	35,8110%	2	51 202 931
Łódzkie	5,0	3,0	8,0	26,5005%	9	30 524 824
Małopolskie	1,5	5,0	6,5	27,3876%	6	39 386 870
Mazowieckie	5,5	8,0	13,5	22,0136%	13	18 708 763
Opolskie	0,5	0,5	1,0	45,8258%	1	54 156 945
Podkarpackie	2,5	3,5	6,0	26,1442%	5	42 340 885
Podlaskie	4,0	4,5	8,5	28,1166%	10	27 570 809
Pomorskie	3,0	2,0	5,0	31,5434%	4	45 294 900
Śląskie	7,5	7,0	14,5	21,8464%	16	9 846 717
Świętokrzyskie	2,0	5,5	7,5	29,6734%	8	33 478 839
Warmińsko-Mazurskie	6,0	4,0	10,0	22,0297%	11	24 616 794
Wielkopolskie	3,5	0,5	4,0	33,0599%	3	48 248 915
Zachodniopomorskie	8,0	6,5	14,5	24,6788%	15	12 800 733



**PROGRAM
REGIONALNY**
NARODOWA STRATEGIA SPÓJNOŚCI



WOJEWÓDZTWO
LUBELSKIE

UNIA EUROPEJSKA
EUROPEJSKI FUNDUSZ
ROZWOJU REGIONALNEGO



Informacja i promocja

W okresie sprawozdawczym IZ RPO / IP II :

- ✓ przeprowadziła **kampanię informacyjno - promocyjną**, skierowaną bezpośrednio do beneficjentów I i II Osi Priorytetowej RPO WL;
- ✓przeprowadziła akcję promocyjną pn. **„RPO dla Kultury”** - event odbył się w czasie corocznej „Nocy Kultury” organizowanej przez Centrum Kultury w Lublinie;
- ✓ była współorganizatorem kampanii informacyjnej o Funduszach Europejskich pod hasłem **„Informacja. Fundusze Europejskie. Rozwój Lubelszczyzny”**;
- ✓ zorganizowała wydarzenie promocyjne pn. **„RPO dla zdrowia i edukacji”**;
- ✓ przeprowadziła informacyjno-promocyjną kampanię internetową pod hasłem **„Europejskie pieniądze, które zmieniają Lubelszczyznę”**;
- ✓ współfinansowała **kampanię radiową Urzędu Marszałkowskiego Województwa Lubelskiego poświęconą Funduszom Europejskim w regionie**;
- ✓ była współorganizatorem wakacyjnych pikników Polskiego Radia Lublin z cyklu **„W eterze i w plenerze”**;
- ✓ zorganizowała konkurs dla beneficjentów III-VIII Osi Priorytetowej pn. **„Eurolider Lubelskiego”**;
- ✓ uruchomiła serwis internetowy pod nazwą **„Mapa Projektów dofinansowanych z Regionalnego Programu Operacyjnego Województwa Lubelskiego”** .;
- ✓ rozstrzygnęła I edycję konkursu **„Innowacyjny Przedsiębiorca Województwa Lubelskiego”**.



**PROGRAM
REGIONALNY**
NARODOWA STRATEGIA SPÓJNOŚCI



WOJEWÓDZTWO
LUBELSKIE

UNIA EUROPEJSKA
EUROPEJSKI FUNDUSZ
ROZWOJU REGIONALNEGO



W okresie sprawozdawczym IZ RPO oraz IP II przeprowadziła **15 cykli szkoleniowych**, w których wzięło udział **1434** osoby, w tym:

- ✓ szkolenia przeprowadzone przez **IZ** - **6** cykli szkoleniowych (42 szkolenia), w których wzięło udział **897** osób, o tematyce dotyczącej m.in. zamówień publicznych, pomocy publicznej, wypełniania obowiązków sprawozdawczych oraz rozliczania wydatków, oceny oddziaływania na środowisko, procedury „zaprojektuj i wybuduj”.
- ✓ szkolenia przeprowadzone przez **IP II** - **7** cykli szkoleniowych (12 szkoleń), w których wzięło udział **537** osób, o tematyce dotyczącej m.in.: zasad poprawnego wypełniania wniosku o płatność, dostosowania przedsiębiorstw do wymogów ochrony środowiska oraz w zakresie odnawialnych źródeł energii.



**PROGRAM
REGIONALNY**
NARODOWA STRATEGIA SPÓJNOŚCI



WOJEWÓDZTWO
LUBELSKIE

UNIA EUROPEJSKA
EUROPEJSKI FUNDUSZ
ROZWOJU REGIONALNEGO



Stan wdrażania RPO WL na tle pozostałych RPO

Województwo lubelskie charakteryzuje się niekorzystną strukturą gospodarczą oraz niskim poziomem urbanizacji. Brak jest dużych miast powyżej 100 tys. mieszkańców, przeważają małe gminy wiejskie o niewielkich budżetach, które generują dużo ale niewielkich kwotowo projektów. Sytuacja taka powoduje, iż mimo dużej liczby wspartych projektów ich wartość jest stosunkowo niewielka. Duża, na tle kraju, liczba wspartych projektów w woj. lubelskim świadczy o wysokiej aktywności podmiotów publicznych i prywatnych. Jednak, tak jak wskazują dotychczasowe dane z wdrażania programu, są to projekty o małej wartości a przyczynę tego stanu, należy upatrywać w charakterze gospodarki województwa jak również w strukturze przedsiębiorstw regionu lubelskiego, w której dominują mikroprzedsiębiorstwa o słabych możliwościach rozwojowych, generujące małe projekty. Wszystkie te uwarunkowania w konsekwencji przekładają się na wartość kontraktacji w roku 2010.



**PROGRAM
REGIONALNY**
NARODOWA STRATEGIA SPÓJNOŚCI

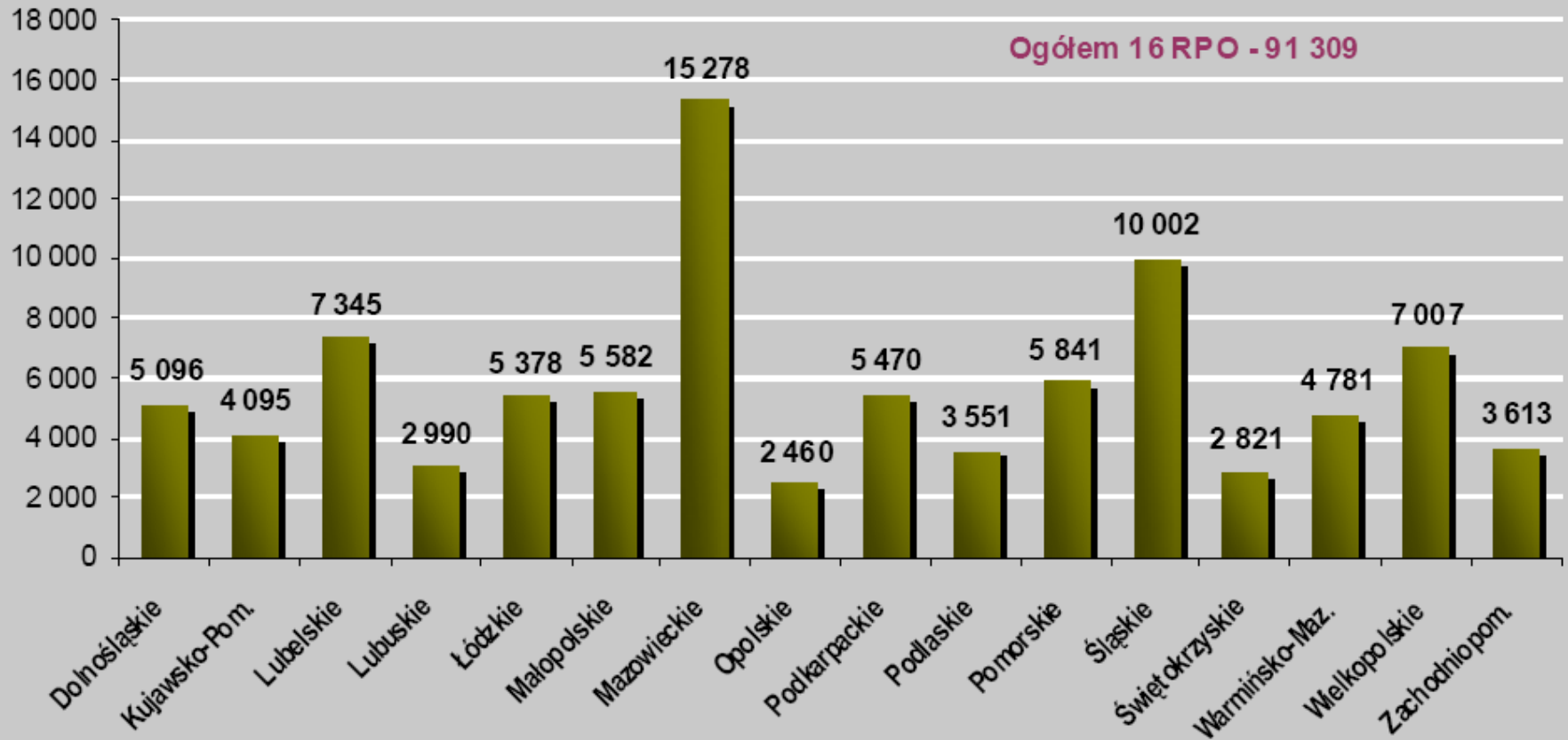


WOJEWÓDZTWO
LUBELSKIE

UNIA EUROPEJSKA
EUROPEJSKI FUNDUSZ
ROZWOJU REGIONALNEGO



RPO 2007-13: Wnioski po ocenie formalnej (dof. ogółem w mln zł)



**PROGRAM
REGIONALNY**
NARODOWA STRATEGIA SPÓJNOŚCI

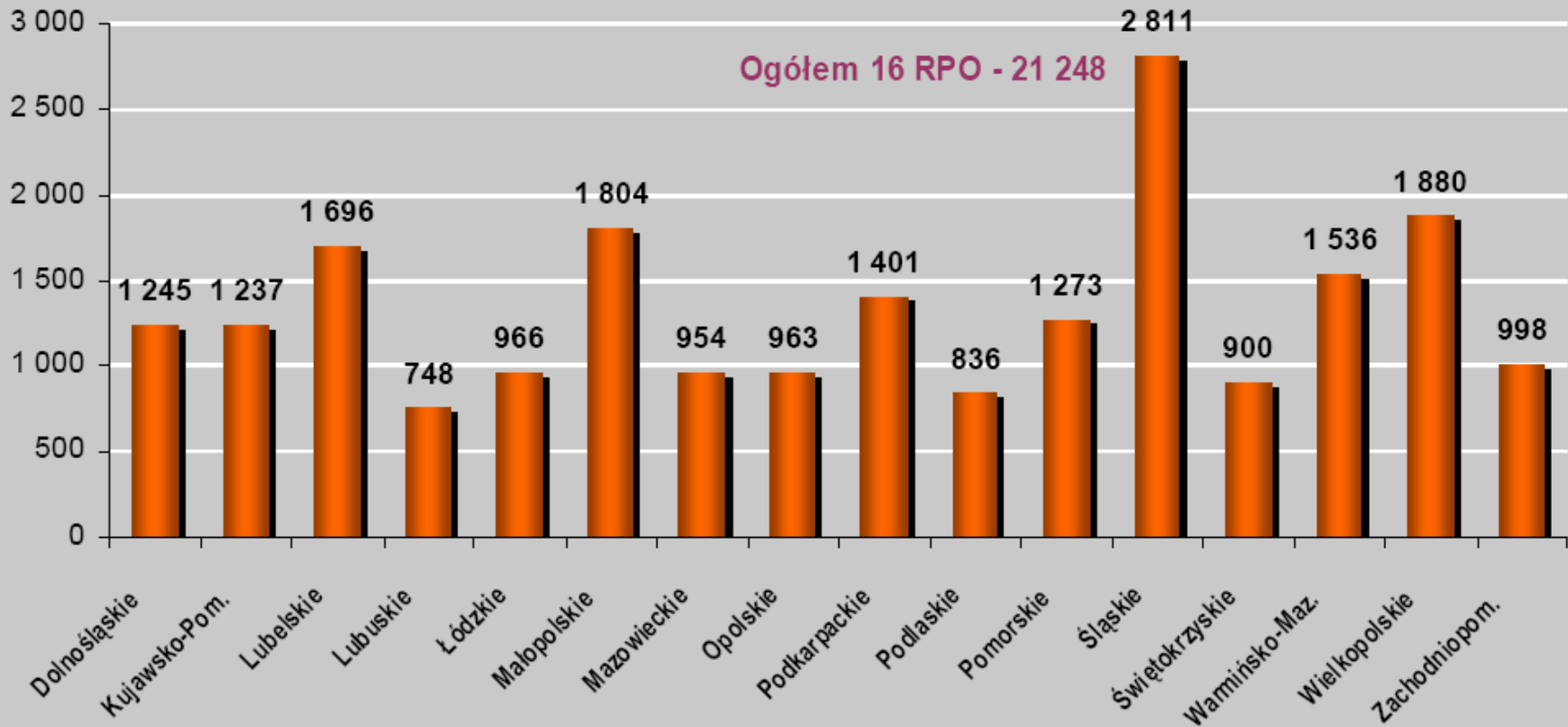


WOJEWÓDZTWO
LUBELSKIE

UNIA EUROPEJSKA
EUROPEJSKI FUNDUSZ
ROZWOJU REGIONALNEGO



RPO 2007-13: Zawarte umowy/ wydane decyzje (liczba)



**PROGRAM
REGIONALNY**
NARODOWA STRATEGIA SPÓJNOŚCI

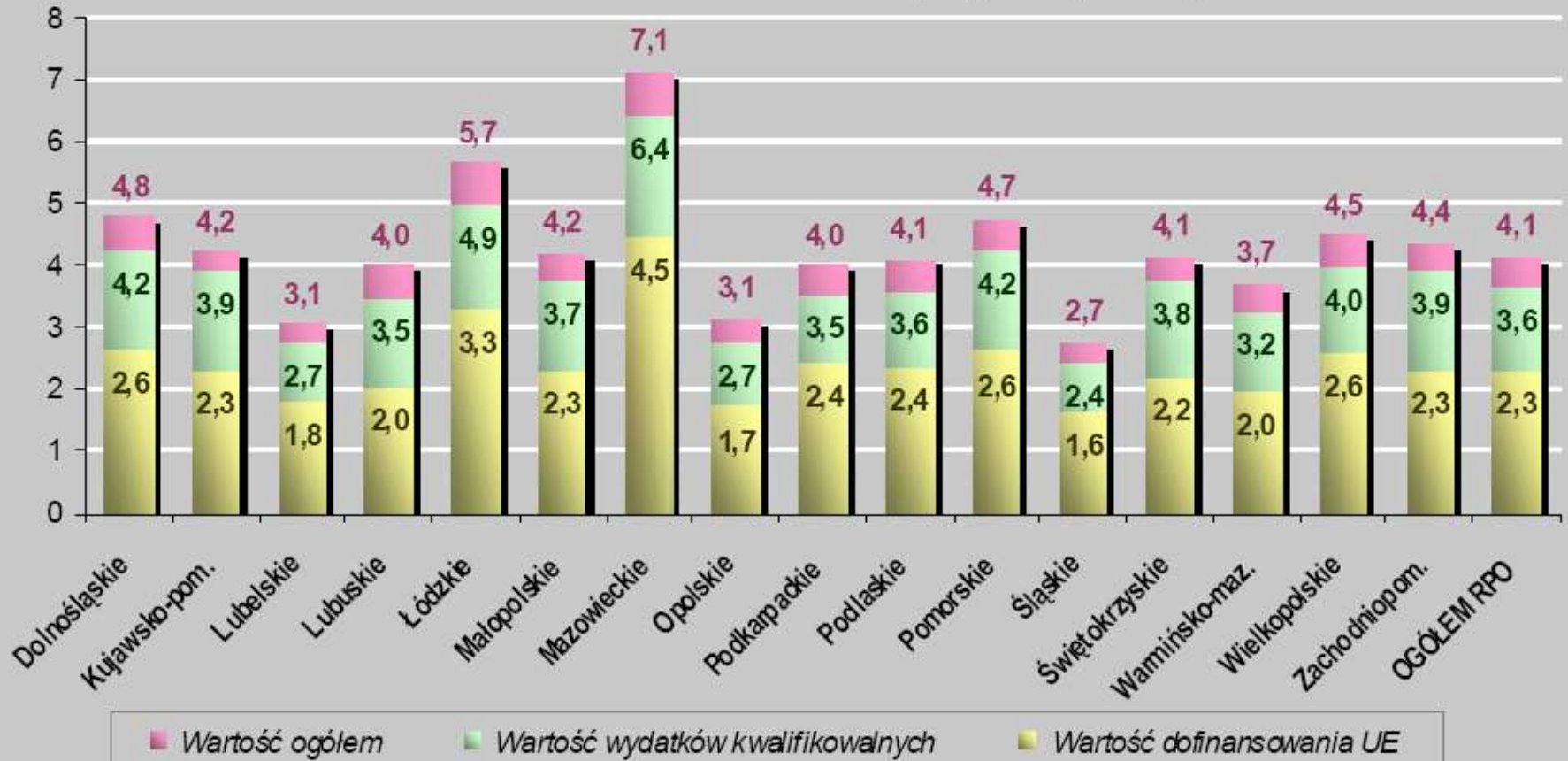


WOJEWÓDZTWO
LUBELSKIE

UNIA EUROPEJSKA
EUROPEJSKI FUNDUSZ
ROZWOJU REGIONALNEGO



RPO 2007-13: Średnia wartość projektu (mln zł)



PROGRAM REGIONALNY
NARODOWA STRATEGIA SPÓJNOŚCI

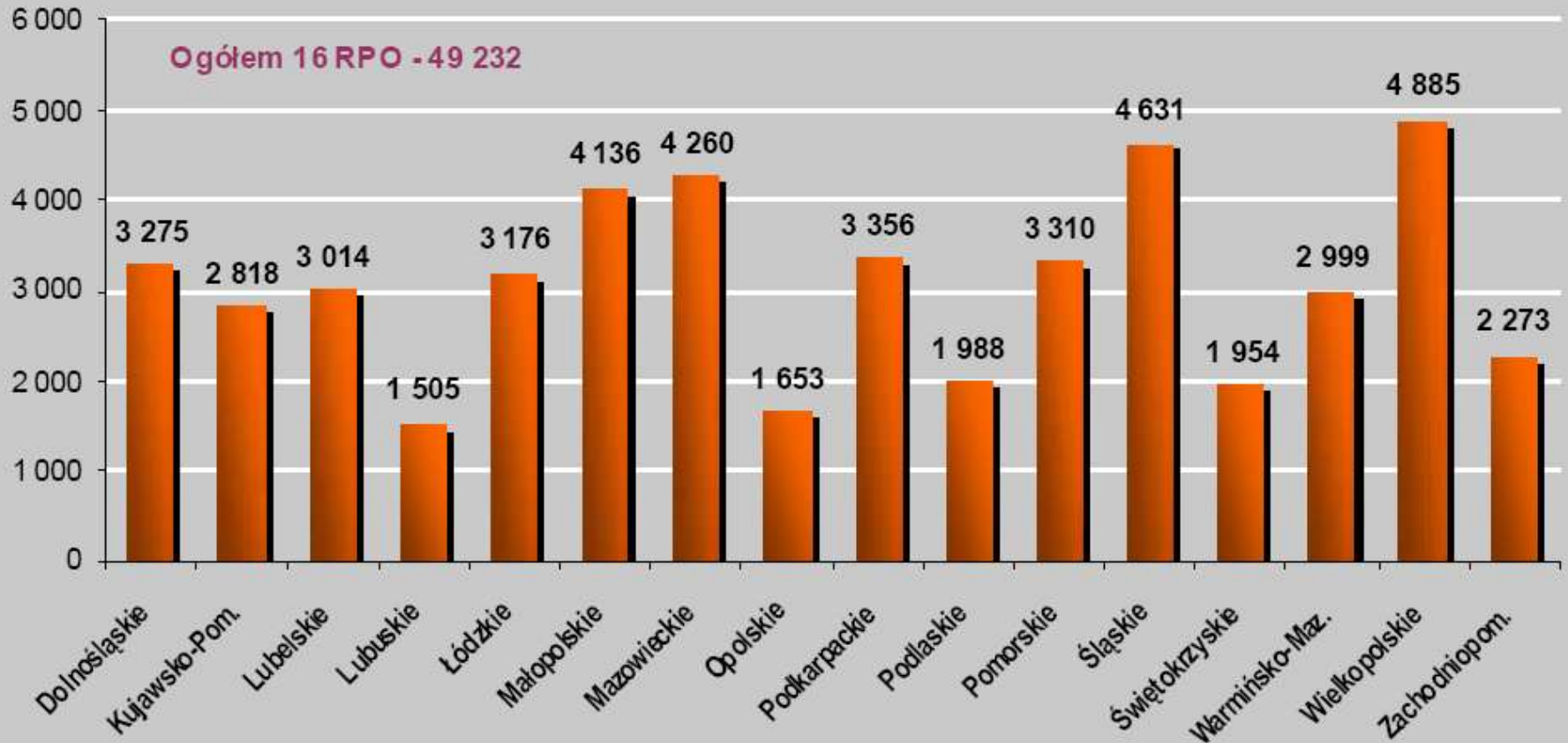


WOJEWÓDZTWO LUBELSKIE

UNIA EUROPEJSKA
EUROPEJSKI FUNDUSZ
ROZWOJU REGIONALNEGO



RPO 2007-13: Zawarte umowy/ wydane decyzje (środki UE w mln zł)



**PROGRAM
REGIONALNY**
NARODOWA STRATEGIA SPÓJNOŚCI

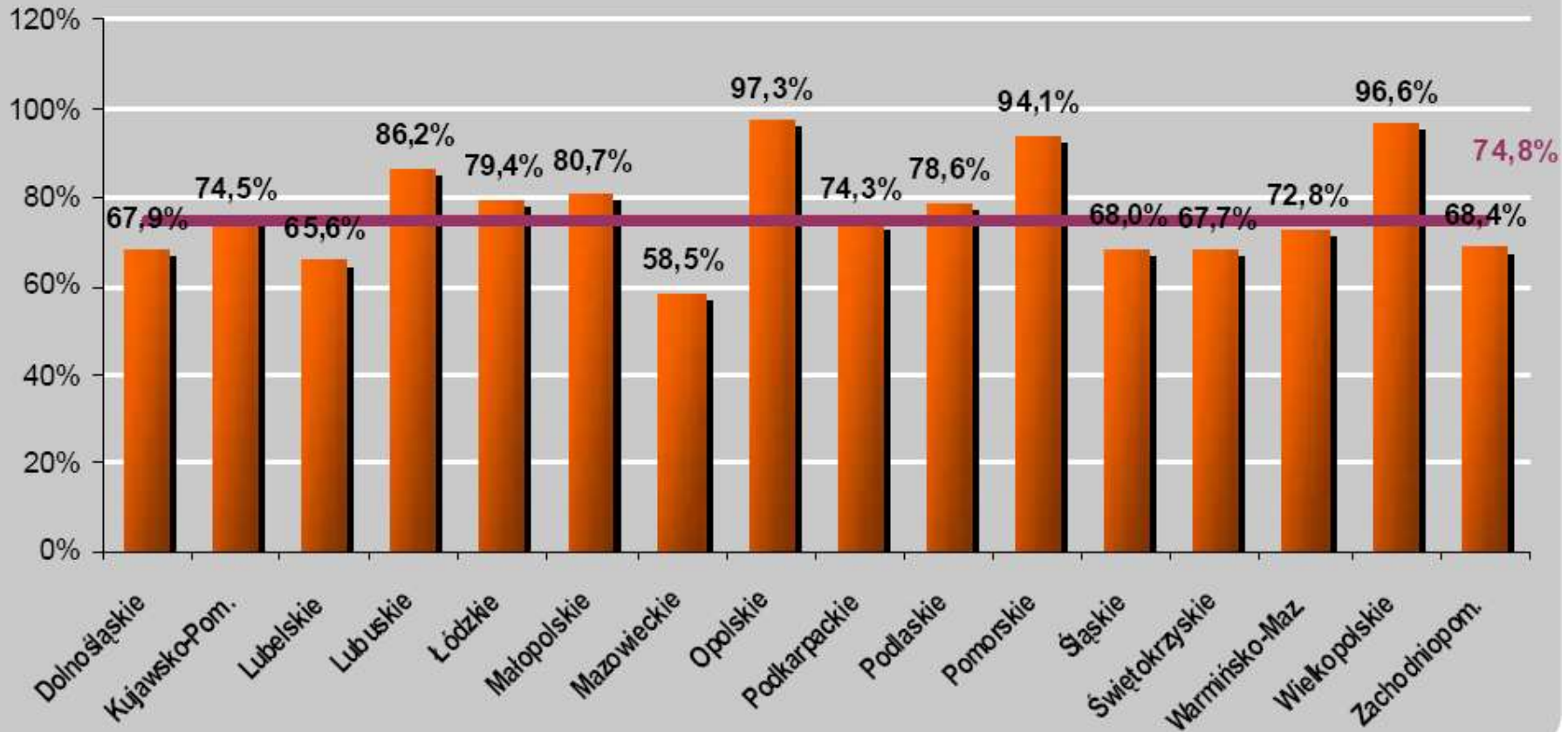


WOJEWÓDZTWO
LUBELSKIE

UNIA EUROPEJSKA
EUROPEJSKI FUNDUSZ
ROZWOJU REGIONALNEGO



Zawarte umowy/ wydane decyzje (% alokacji RPO na lata 2007-13)



**PROGRAM
REGIONALNY**
NARODOWA STRATEGIA SPÓJNOŚCI

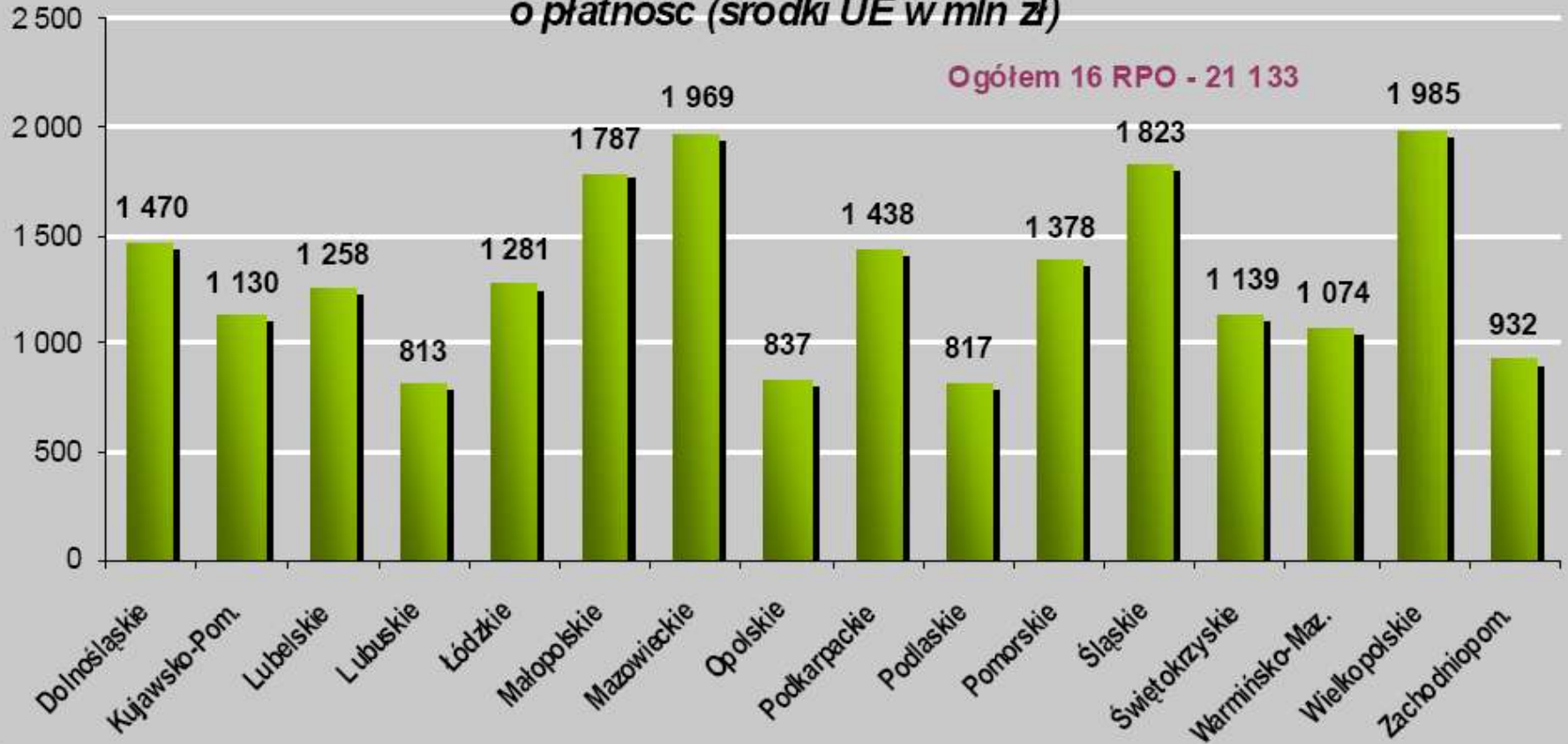


WOJEWÓDZTWO
LUBELSKIE

UNIA EUROPEJSKA
EUROPEJSKI FUNDUSZ
ROZWOJU REGIONALNEGO



**RPO 2007-13: Wydatki kwalifikowalne we wnioskach
o płatność (środki UE w mln zł)**



**PROGRAM
REGIONALNY**
NARODOWA STRATEGIA SPÓJNOŚCI



WOJEWÓDZTWO
LUBELSKIE

UNIA EUROPEJSKA
EUROPEJSKI FUNDUSZ
ROZWOJU REGIONALNEGO



Analiza wsparcia dla przedsiębiorstw z sektora MŚP

(stan na dzień 31 maja 2011 r.)

Realizacja I i II Osi Priorytetowej RPO WL przyczynia się do **wzrostu konkurencyjności i innowacyjności przedsiębiorstw** – zwłaszcza z sektora MŚP oraz ma kluczowe znaczenie dla **zapewnienia sprzyjających warunków otoczenia**, w jakim funkcjonują.

W ramach I i II Osi Priorytetowej RPO WL od początku uruchomienia Programu wspartych zostało **1058** przedsiębiorstw z sektora MŚP. Całkowity koszt projektów wynosił **1 780 307 559,42 PLN**, przy dofinansowaniu z EFRR wynoszącym **765 048 089,29 PLN**, w tym:

709 mikroprzedsiębiorstwa, na łączną kwotę **900 408 884,97 PLN**, przy dofinansowaniu z EFRR wynoszącym **413 210 216,98 PLN**,

228 małych przedsiębiorstw, na łączną kwotę **553 646 221,74 PLN**, przy dofinansowaniu z EFRR wynoszącym **227 605 223,49 PLN**,

95 średnich przedsiębiorstw, na łączną kwotę **301 723 345,25 PLN**, przy dofinansowaniu z EFRR wynoszącym **104 600 910,77 PLN**



**PROGRAM
REGIONALNY**
NARODOWA STRATEGIA SPÓJNOŚCI



WOJEWÓDZTWO
LUBELSKIE

UNIA EUROPEJSKA
EUROPEJSKI FUNDUSZ
ROZWOJU REGIONALNEGO



Analiza wsparcia dla przedsiębiorstw z sektora MŚP w podziale na sektory

(stan na dzień 31 grudnia 2010 r.)

Sektor	Liczba	Wartość dofinansowania	Procent wartości
sektor budowlany	126	84 446 826,81	13,06%
sektor energii elektrycznej	12	11 616 122,91	1,80%
turystyka i usługi hotelarskie	90	115 531 252,94	17,87%
przemysł kultury	14	10 004 711,90	1,55%
usługi doradczo - biznesowe	20	6 983 458,12	1,08%
usługi B + R	52	17 363 029,68	2,69%
usługi informatyczne	10	6 666 003,87	1,03%
technologia medyczna	178	70 989 868,59	10,98%
sektor rolno - spożywczy	29	21 339 752,72	3,30%
odnawialne źródła energii	0	0,00	0,00%
sektor wspomagający transport (logistyka)	8	6 050 706,90	0,94%
sektor produkcji wyrobów z drewna oraz korka	35	27 190 224,54	4,21%
sektor poligraficzny	29	23 046 682,22	3,56%
sektor produkcji metali	47	40 248 193,46	6,23%
sektor produkcji maszyn	35	27 649 166,23	4,28%
sektor produkcji mebli	13	10 383 050,59	1,61%
sektor obsługi rynku motoryzacyjnego	59	32 944 088,51	5,10%
pozostałe sektory	260	134 078 126,27	20,74%
Razem	1017	646 531 266,26	



**PROGRAM
REGIONALNY**
NARODOWA STRATEGIA SPÓJNOŚCI



WOJEWÓDZTWO
LUBELSKIE

UNIA EUROPEJSKA
EUROPEJSKI FUNDUSZ
ROZWOJU REGIONALNEGO



Indykatywny Wykaz Indywidualnych Projektów Kluczowych w 2011 r.

- W 2011 r. IWIPK był dwukrotnie aktualizowany przez ZWL. Zatwierdzone zmiany dotyczyły:
- ✓ usunięcia z listy IWIPK projektu „Mała elektrociepłownia biogazowa „MEB” w gminie Rejowiec”,
 - ✓ przeniesienia na listę rezerwową projektu „Biogazownia w gminie Batorz”,
 - ✓ połączenia 2 projektów Portu Lotniczego Lublin SA w jeden projekt zgodnie z uwagami przedstawionymi przez przedstawicieli Inicjatywy JASPERS.
- Zaktualizowana lista IWIPK zawiera **37** projektów o ogólnej wartości **1 910 326 312,90 PLN** i kwocie dofinansowania **1 011 418 764,06 PLN**, co stanowi **22,01%** alokacji na Program.



**PROGRAM
REGIONALNY**
NARODOWA STRATEGIA SPÓJNOŚCI



WOJEWÓDZTWO
LUBELSKIE

UNIA EUROPEJSKA
EUROPEJSKI FUNDUSZ
ROZWOJU REGIONALNEGO



Założenia realizacji RPO WL na 2011 rok

Od początku realizacji RPO WL do końca 2010 roku ogłoszono 70 konkursów, w ramach których, przeznaczono dla beneficjentów **3 189 130 899,03 PLN** (802 297 081,52 EUR) dofinansowania. Na realizację projektów kluczowych przeznaczono **1 011 418 764,06 PLN** (254 444 972,09 EUR). Biorąc pod uwagę stopień wykorzystania środków z konkursów, prognozowane wykorzystanie alokacji wynosi **3 872 846 534,34 PLN** (980 441 584,50 EUR), co stanowi **84,82%** alokacji RPO WL.

Ponadto do końca 2011 roku zgodnie z przyjętym harmonogramem naboru wniosków, IP II zaplanowała przeprowadzenie **9** kolejnych konkursów, na które przeznaczono łącznie **61,30 mln EUR**. W ramach III – VIII Osi Priorytetowej IZ nie planuje ogłaszać konkursów. Środki dostępne z alokacji na poszczególne Osie zostały już postawione do dyspozycji Beneficjentów w okresie wcześniejszym oraz w ramach IWIPK.

Kurs euro z 30.05.2011 r. – 3,9750



**PROGRAM
REGIONALNY**
NARODOWA STRATEGIA SPÓJNOŚCI



WOJEWÓDZTWO
LUBELSKIE

UNIA EUROPEJSKA
EUROPEJSKI FUNDUSZ
ROZWOJU REGIONALNEGO



Cele na 2011 rok

1. Cel wykorzystania alokacji – **4, 22 mld PLN**, co stanowi **89,43%** alokacji
2. Cel kontraktacji – **3,71 mld PLN**, co stanowi **80,67%** alokacji
3. Cel certyfikacji – **1,71 mld PLN**, co stanowi **37,34%** alokacji

Dziękuję za uwagę

Departament Strategii i Rozwoju Regionalnego
Urząd Marszałkowski Województwa Lubelskiego
w Lublinie

ul. Stefczyka 3b
20 – 151 Lublin

www.rpo.lubelskie.pl



**PROGRAM
REGIONALNY**
NARODOWA STRATEGIA SPÓJNOŚCI



WOJEWÓDZTWO
LUBELSKIE

UNIA EUROPEJSKA
EUROPEJSKI FUNDUSZ
ROZWOJU REGIONALNEGO

