

**Sprawozdanie okresowe
z realizacji
Regionalnego Programu
Operacyjnego
Województwa Lubelskiego na
lata 2007 – 2013
za pierwsze półrocze 2011 r.**

sierpień 2011



**PROGRAM
REGIONALNY**
NARODOWA STRATEGIA SPÓJNOŚCI



WOJEWÓDZTWO
LUBELSKIE

UNIA EUROPEJSKA
EUROPEJSKI FUNDUSZ
ROZWOJU REGIONALNEGO



SPIS TREŚCI

I. Informacje wstępne	4
II. Przegląd realizacji Programu Operacyjnego w okresie objętym sprawozdaniem	5
1. Realizacja i analiza postępów	5
1.1 Informacja na temat postępów rzeczowych Programu Operacyjnego	5
1.2 Informacje finansowe	5
1.3 Informacja nt. odsetek narosłych od środków zgromadzonych na realizację programu	5
1.4 Informacja nt. zaliczek przekazanych na rzecz Beneficjentów	5
1.5 Analiza jakościowa	5
2. Opis istotnych problemów we wdrażaniu wraz z podjętymi środkami zaradczymi	55
3. Informacje o przeprowadzonych kontrolach w trakcie realizacji Programu w okresie sprawozdawczym	57
3.1 Informacja o działaniach podjętych w ramach kontroli realizacji Programu	57
3.2 Informacje o działaniach podjętych w ramach kontroli realizacji projektów (wg osi priorytetowych)	57
3.3 Informacja o działaniach kontrolnych podjętych przez inne instytucje (np. NIK, KE)	60
3.4 Informacja o stwierdzonych nieprawidłowościach	63
3.5 Informacja nt. kwot odzyskanych oraz kwot pozostałych do odzyskania	65
4. Oświadczenie Instytucji Zarządzającej o przestrzeganiu prawa wspólnotowego podczas realizacji Programu	66
4.1 Zgodność realizowanego Programu z prawodawstwem w zakresie zamówień publicznych	66
4.2. Zgodność Programu z zasadami pomocy publicznej	67
5. Informacja o realizacji dużych projektów	69
6. Informacja nt. wykorzystania pomocy technicznej	70
7. Wypełnianie zobowiązań w zakresie promocji i informacji	77
8. Oświadczenie Instytucji Zarządzającej	97

Wykaz skrótów

B+R- badania i rozwój
CSK – Centrum Spotkania Kultur
DF - Departament Finansów
DSiRR – Departament Strategii i Rozwoju Regionalnego. Uchwałą ZWL z dnia 5 lipca 2011 r. (Nr XLIX/888/2011) dokonano zmiany nazwy Departamentu. Obecna nazwa Departamentu brzmi: Departament Regionalnego Programu Operacyjnego (**DRPO**)
EFRR - Europejski Fundusz Rozwoju Regionalnego
EFS – Europejski Fundusz Społeczny
IC – Instytucja Certyfikująca
IK RPO – Instytucja Koordynująca Regionalny Program Operacyjny
IK NSRO – Instytucja Koordynująca Narodowe Strategiczne Ramy Odniesienia
IP II - Instytucja Pośrednicząca II stopnia
IPOC - Instytucja Pośrednicząca w Certyfikacji
IW IP II - Instrukcja Wykonawcza Instytucji Pośredniczącej II Stopnia
IW IZ - Instrukcja Wykonawcza Instytucji Zarządzającej
IWIPK - Indykatory Wykaz Indywidualnych Projektów Kluczowych
JST – Jednostki samorządu terytorialnego
IZ RPO - Instytucja Zarządzająca RPO WL
KE – Komisja Europejska
KM RPO - Komitet Monitorujący RPO WL
KSI (SIMIK 07-13) - Krajowy System Informatyczny
LSI – Lokalny System Informatyczny
LAWP - Lubelska Agencja Wspierania Przedsiębiorczości
MF – Ministerstwo Finansów
MRR - Ministerstwo Rozwoju Regionalnego
MŚP - mikroprzedsiębiorstwa oraz małe i średnie przedsiębiorstwa
NFZ – Narodowy Fundusz Zdrowia
NIK - Najwyższa Izba Kontroli
NSRO – Narodowe Strategiczne Ramy Odniesienia
OSZiK - Opis Systemu Zarządzania i Kontroli
OZE – Odnawialne Źródła Energii
PIAP – Publiczny Punkt Dostępu do Internetu
PK- Plan Komunikacji
PKB – Produkt Krajowy Brutto
PO IiŚ – Program Operacyjny Infrastruktura i Środowisko
PO KL - Program Operacyjny Kapitał Ludzki
PROW – Program Rozwoju Polski Wschodniej
PT – Pomoc Techniczna
PZP - ustawa z dnia 29 stycznia 2004 r. - Prawo zamówień publicznych (Dz. U. z 2007 r. Nr 223, poz. 1655 z późn. zm.)
RPD PT - Roczny Plan Działań Pomocy Technicznej
RPO WL - Regionalny Program Operacyjny Województwa Lubelskiego
SIWZ - Specyfikacja Istotnych Warunków Zamówienia
UE – Unia Europejska
UMWL – Urząd Marszałkowski Województwa Lubelskiego w Lublinie
URPO - Szczegółowy Opis Osi Priorytetowych RPO WL 2007-2013 –
Uszczegółowienie Programu
ZWL - Zarząd Województwa Lubelskiego



I. Informacje wstępne

PROGRAM OPERACYJNY	Cel: KONWERCENCJA
	Kwalifikowany obszar: POLSKA/WOJ. LUBELSKIE
	Okres programowania: 2007-2013
	Numer programu (CCI): 2007PL161PO007
	Nazwa programu: REGIONALNY PROGRAM OPERACYJNY WOJEWÓDZTWA LUBELSKIEGO NA LATA 2007-2013
SPRAWOZDANIE OKRESOWE Z WDRAŻANIA PROGRAMU	Numer sprawozdania: I/2011/RPO/06
	Okres sprawozdawczy: <i>01.01.2011 r. – 30.06.2011 r.</i>

II. Przegląd realizacji Programu Operacyjnego w okresie objętym sprawozdaniem

1. Realizacja i analiza postępów

1.1 Informacja na temat postępów rzeczowych Programu Operacyjnego

Informacje dotyczące powyższego punktu przedstawione są w załączniku I do niniejszego sprawozdania w Tabeli 1 *Postęp rzeczowy programu operacyjnego*. Dodatkowo w pkt 1.5 *Analiza jakościowa* opisano stan realizacji wskaźników w każdej Osi Priorytetowej.

1.2 Informacje finansowe

Dane o postępie finansowym zostały zaprezentowane w Tabeli 2. *Stan wdrażania programu operacyjnego według Osi Priorytetowych*, Tabeli 3. *Źródła, z których sfinansowane zostały wydatki kwalifikowalne poniesione od uruchomienia Programu (w PLN)* oraz Tabeli 4. *Wydatki ujęte w poświadczeniach i deklaracjach skierowanych do KE oraz płatności okresowe zrealizowane przez KE*. Analizy jakościowej dokonano w punkcie 1.5. sprawozdania, natomiast wybrane zagadnienia z realizacji RPO WL prezentują również zamieszczone w sprawozdaniu wykresy.

1.3 Informacja nt. odsetek narosłych od środków zgromadzonych na realizację programu

Nie dotyczy (zgodnie z pismem Ministerstwa Rozwoju Regionalnego znak: DKF-VII-8183-1-MI/10 z dnia 5 stycznia 2010 r.)

1.4 Informacja nt. zaliczek przekazanych na rzecz Beneficjentów

W procesie wdrażania RPO WL system zaliczkowy został wprowadzony w Osiach Priorytetowych III – VIII. W okresie sprawozdawczym wartość zaliczek przekazanych na rzecz Beneficjentów, a następnie przedstawionych do rozliczenia i uznanych za kwalifikowalne wyniosła 58 669 549,86 PLN. Od początku uruchomienia Programu wartość ta wynosi 223 426 250,61 PLN.

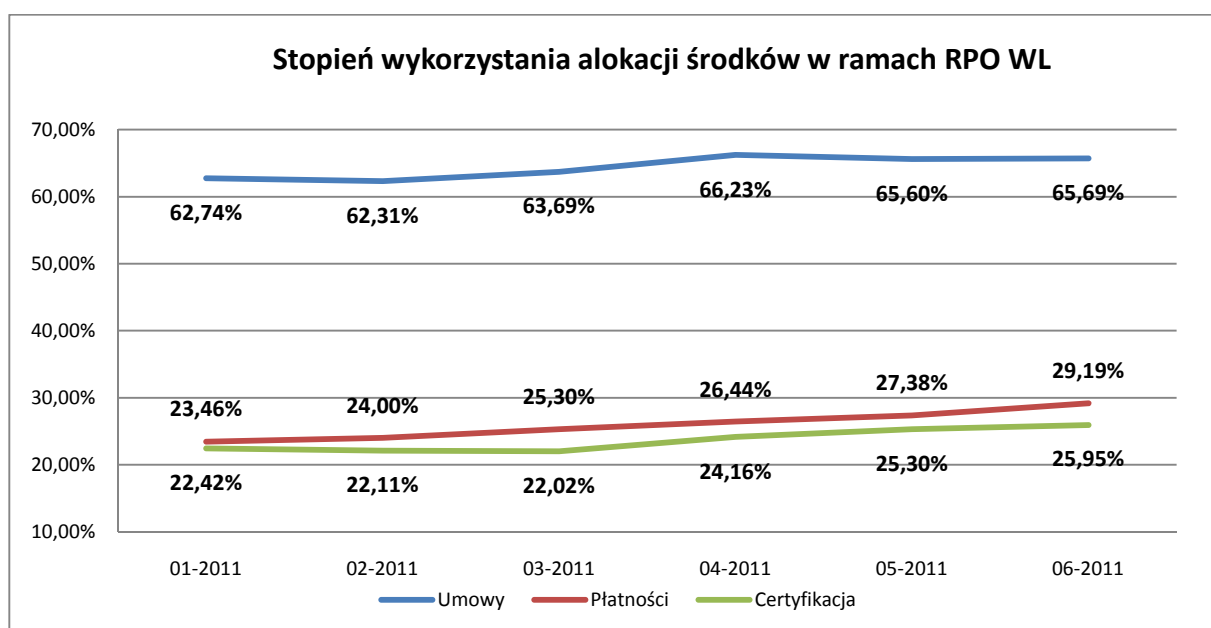
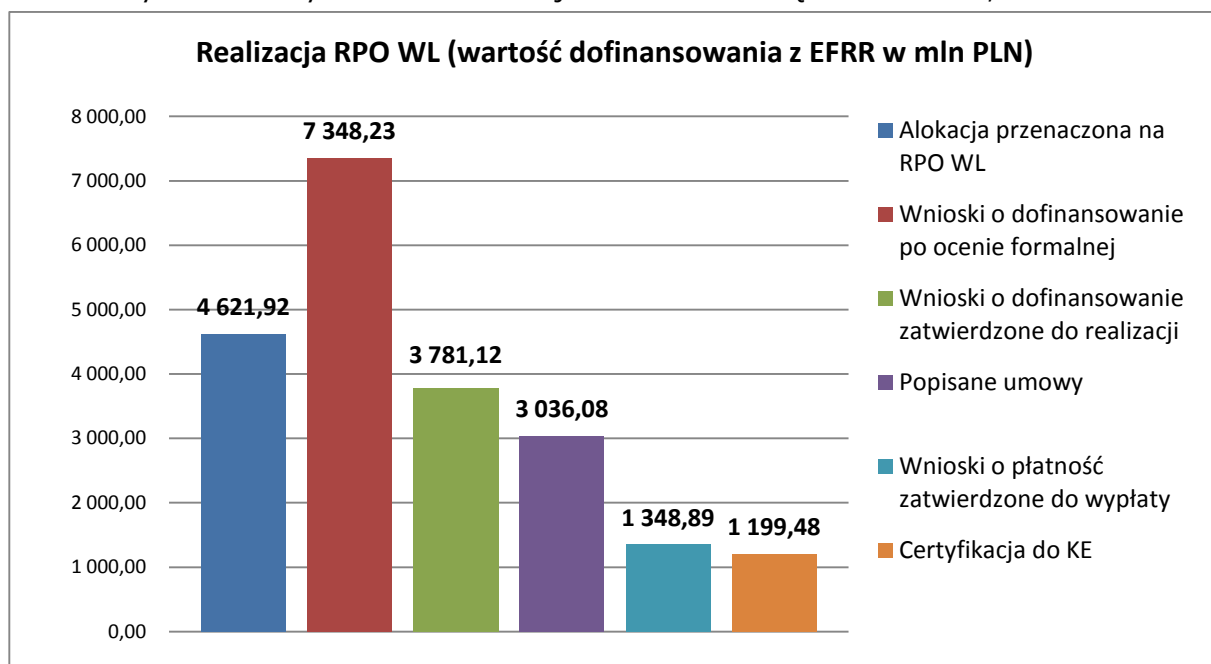
Szczegółowe informacje w powyższym zakresie w podziale na Osie Priorytetowe zawarte są w Tabeli 5. *Informacja na temat zaliczek*.

1.5 Analiza jakościowa

Do obliczeń w sprawozdaniu zastosowano kurs z dnia 29 czerwca 2011 r. **1 EUR = 3,9987 PLN**.

W pierwszym półroczu 2011 r. dzięki podjętym działaniom w okresie wcześniejszym (ogłaszane konkursy, podpisywane umowy) nastąpił wzrost składanych przez Beneficjentów wniosków o płatność. Pozwoliło to IZ RPO występować do KE

za pośrednictwem IC o refundacje wypłaconych środków. W okresie sprawozdawczym widoczne są przyrosty liczby i wartości projektów realizowanych na poszczególnych etapach wdrażania Programu, poczynając od liczby złożonych przez Beneficjentów wniosków o dofinansowanie, a kończąc na rozliczeniu płatności i certyfikacji wydatków do KE. W okresie sprawozdawczym w ramach RPO WL złożono 632 wnioski o dofinansowanie poprawne formalnie, na łączną kwotę dofinansowania z EFRR wynoszącą 837 050 863,88 PLN. Do realizacji Zarząd Województwa Lubelskiego zatwierdził 255 wniosków na kwotę 529 230 680,60 PLN, przy czym podpisano umowy w przypadku 158 projektów na łączną wartość odpowiadającą środkom UE 293 660 989,51 PLN (EFRR). Od uruchomienia Programu Beneficjenci złożyli 3 715 wniosków o płatność, w których wykazali poniesienie wydatków ogółem na kwotę 2 317 582 548,54 PLN, z czego 1 348 891 516,48 PLN to dofinansowanie ze środków UE. IZ RPO poświadczyła i wykazała w deklaracjach skierowanych do KE wydatki do refundacji z EFRR na kwotę 299 559 459,64 EUR.



Konkursy

Od uruchomienia Programu ogłoszono 74 konkursy, w których na realizację projektów przeznaczono 3 048 761 741,62 PLN dofinansowania z EFRR, co stanowi 65,96% dostępnych środków.

W ramach naborów złożono 4 948 wniosków o dofinansowanie na całkowitą wartość 13 710 156 226,63 PLN, w których Beneficjenci wnioskowali o 8 329 440 844,57 PLN dofinansowania z EFRR, co stanowi 273,21% alokacji ze środków UE jaką do tej pory przeznaczono na konkursy oraz 185,41 % alokacji na Osi Priorytetowe I – VIII.

W okresie sprawozdawczym w ramach I i II Osi Priorytetowej ogłoszono 4 konkursy, w tym dla Działania 1.6 „Badania i nowoczesne technologie w strategicznych dla regionu dziedzinach”, Działania 1.3 „Dotacje inwestycyjne dla małych i średnich przedsiębiorstw”, Działania 1.7 „Wzrost konkurencyjności przedsiębiorstw przez doradztwo” oraz Działania 2.4 Schemat A „Marketing gospodarczy”, na łączną kwotę dofinansowania 65 246 135,90 PLN. W Osiach Priorytetowych III – VIII nie przeprowadzono naborów wniosków o dofinansowanie.

Analizując obszary wsparcia, w ramach których ogłoszono konkursy w I półroczu 2011 roku, należy stwierdzić, iż możliwość dokonania analizy zainteresowania przeprowadzanymi konkursami, poprzez wskazanie tych cieszących się największą i najmniejszą popularnością jest niemożliwa z uwagi na fakt, iż zakończył się tylko pierwszy z ww. naborów (konkurs nr 01/RPOWL/1.6/2011). W okresie sprawozdawczym nie zostały natomiast zakończone konkursy z Działan 1.3, 1.7 i 2.4 A. W ramach ogłoszonego konkursu z Działania 1.6 wpłynęło 28 wniosków o dofinansowanie na łączną wnioskowaną kwotę wsparcia – 6 789 771,97 PLN. Na realizację projektów w tym Działaniu przewidziano do rozdysponowania kwotę 7 584 419,00 PLN (rezerwa finansowa, przeznaczona na dofinansowanie projektów, które pozytywnie przejdą procedurę odwoławczą wynosi 758 441,90 PLN). Ocenę formalną pozytywnie przeszło 17 wniosków aplikacyjnych o łącznej kwocie wnioskowanego wsparcia 3 965 527,88 PLN. Obecnie trwa ocena merytoryczna przedmiotowych projektów.

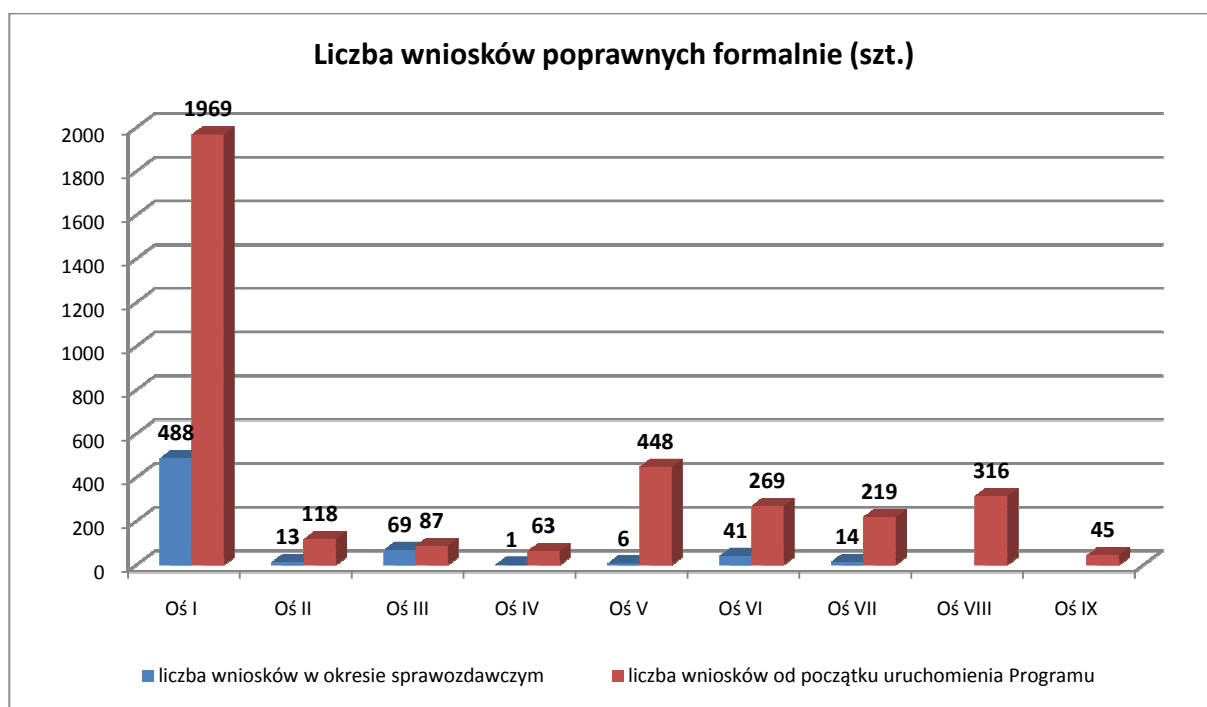
W przyszłym okresie sprawozdawczym, zgodnie z obowiązującym Harmonogramem naboru wniosków na 2011 rok, planowane jest ogłoszenie konkursów dla następujących Działan:

- Działanie 1.2 - grudzień 2011 r. - (przewidziana alokacja 20,00 mln EUR),
- Działanie 2.2 - grudzień 2011 r. - (przewidziana alokacja 7,41 mln EUR),
- Działanie 2.3 Schemat A - wrzesień 2011 r. - (przewidziana alokacja 3,70 mln EUR),
- Działanie 2.3 Schemat B - wrzesień 2011 r. - (przewidziana alokacja 0,74 mln EUR),
- Działanie 1.4 Schemat A - wrzesień 2011 r. - (przewidziana alokacja 12,35 mln EUR).

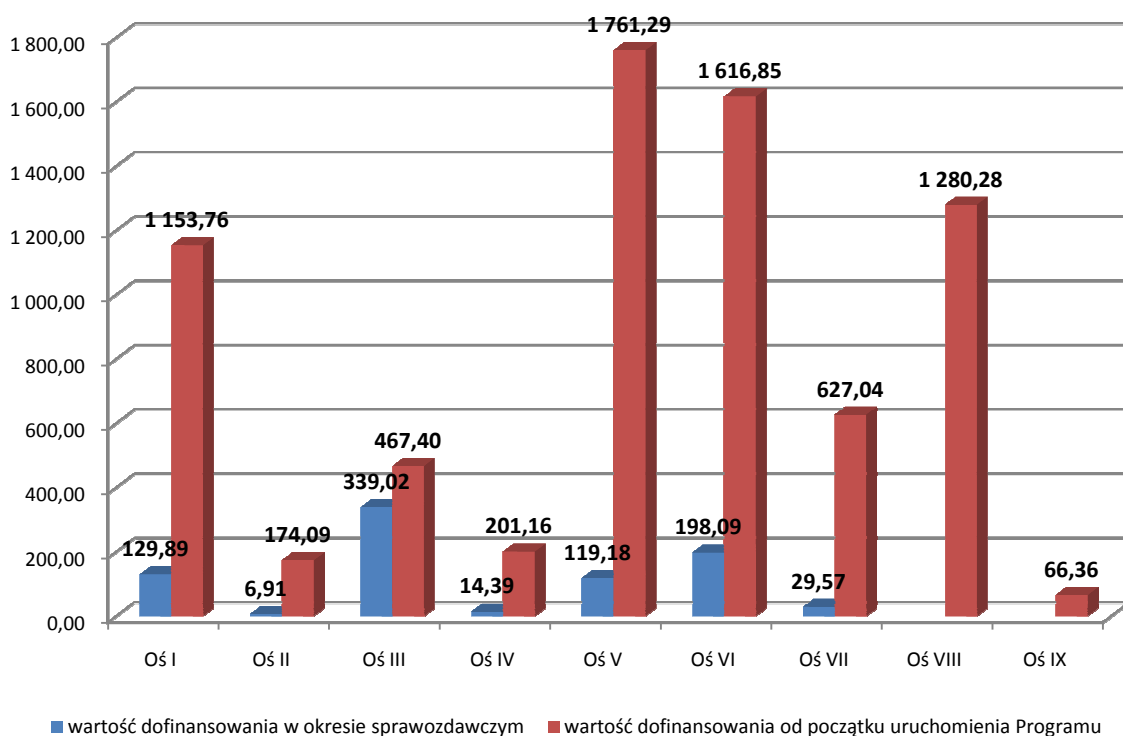
Wnioski o dofinansowanie poprawne formalnie

W okresie sprawozdawczym Beneficjenci złożyli 632 wnioski o dofinansowanie poprawne formalnie (dane dotyczą również konkursów ogłoszonych w poprzednim okresie sprawozdawczym, których ocena prowadzona była w II połowie 2010 r.) na łączną wartość dofinansowania 837 050 863,88 PLN. W ramach priorytetów wdrażanych przez Instytucję Pośredniczącą II stopnia – Lubelską Agencję Wspierania Przedsiębiorczości w Lublinie, złożono 501 wniosków o łącznej wartości dofinansowania 136 794 933,89 PLN natomiast Beneficjenci Osi Priorytetowych III – IX, wdrażanych przez Instytucję Zarządzającą RPO WL, złożyli 131 wniosków na łączną wartość 700 255 929,99 PLN. Najwięcej wniosków złożono w ramach Osi Priorytetowej I *Przedsiębiorczość i innowacje* – 488, co stanowi 77,22% ogólnej liczby wniosków w okresie sprawozdawczym. Wnioski o najwyższej łącznej wartości dofinansowania wpłynęły od Beneficjentów Osi Priorytetowej III *Atrakcyjność obszarów miejskich i tereny inwestycyjne* – 339 019 264,05 PLN co stanowi 40,50% ogólnej wartości wszystkich poprawnych formalnie wniosków oraz Osi Priorytetowej VI *Środowisko i czysta energia* – 198 094 180,49 PLN, co stanowi 23,66% ogólnej wartości wszystkich poprawnych formalnie wniosków.

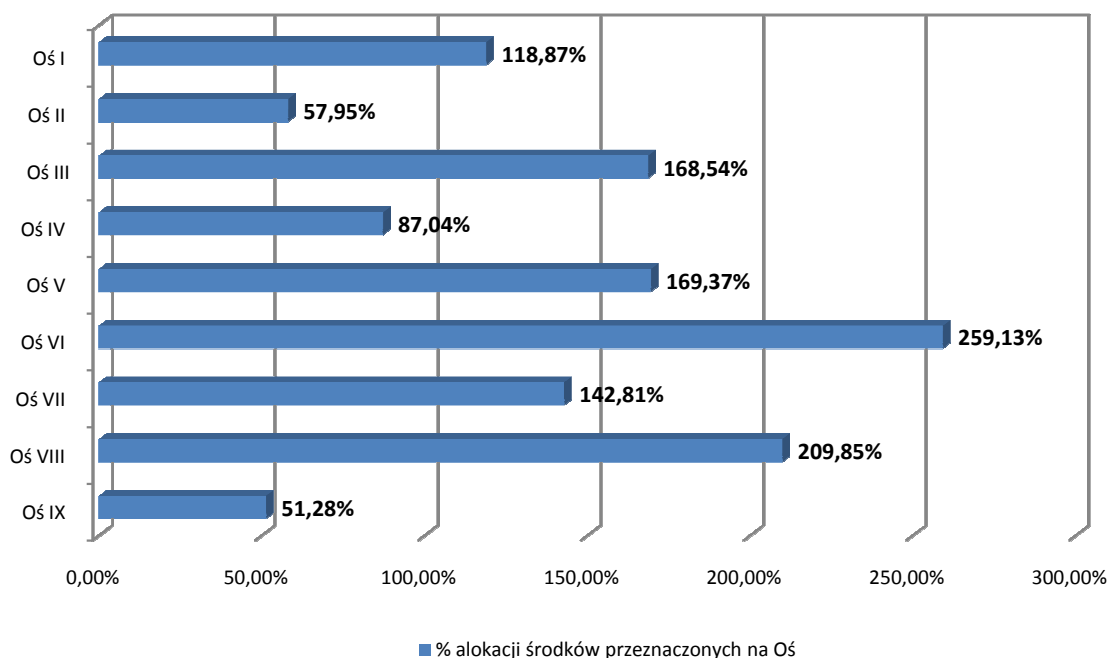
Narastająco od uruchomienia Programu, pozytywnie pod względem formalnym oceniono 3 534 wnioski o dofinansowanie o wartości ogółem 11 364 054 804,98 PLN, przy dofinansowaniu wynoszącym 7 348 227 248,75 PLN.



Wartość dofinansowania wniosków po ocenie formalnej (mln PLN)



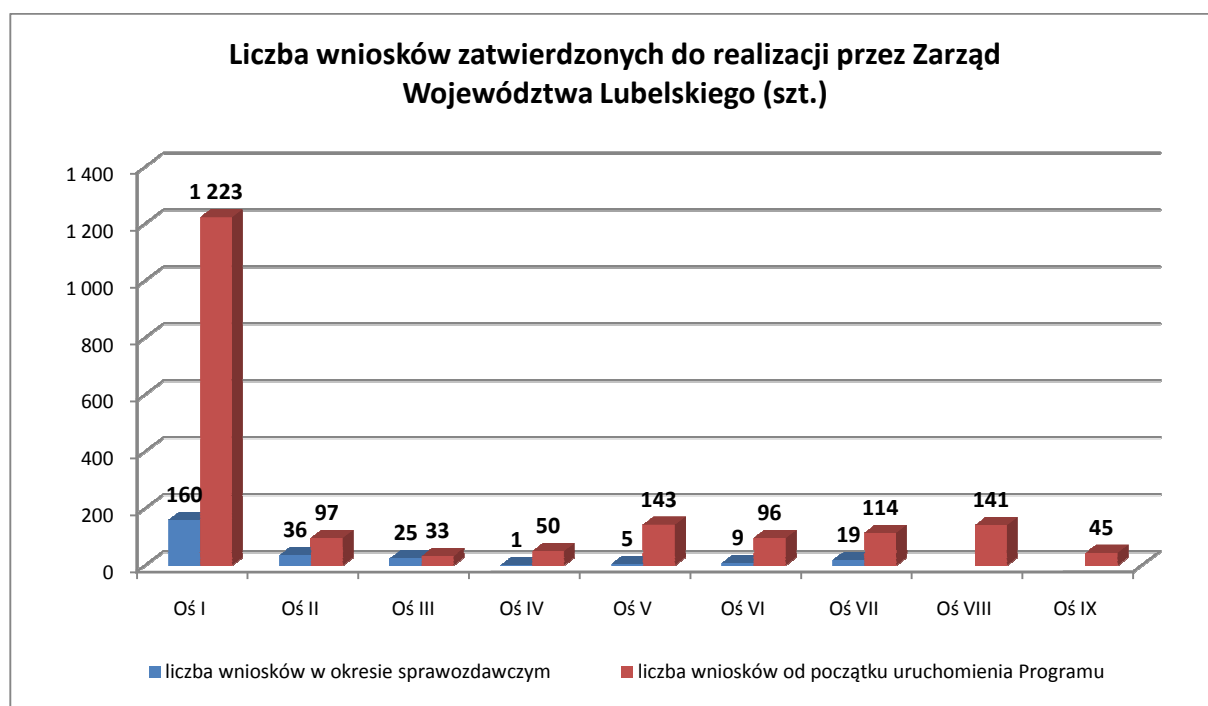
Udział wnioskowanego dofinansowania w alokacji na Oś



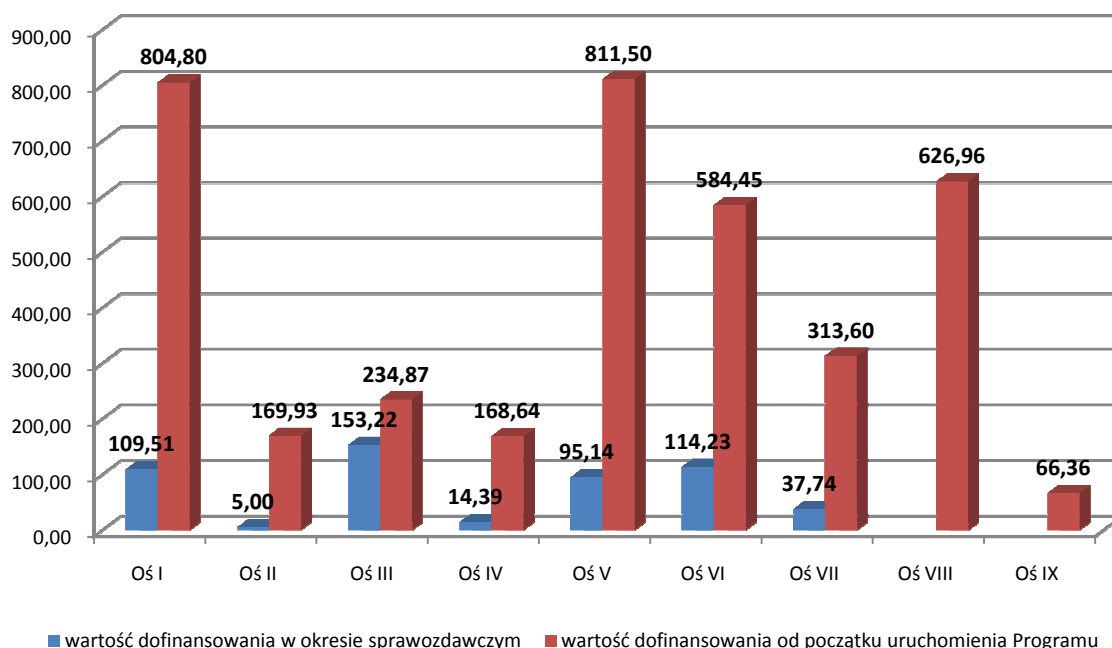
Wnioski zatwierdzone do realizacji

W I półroczu 2011 roku Zarząd Województwa Lubelskiego zatwierdził do realizacji 255 wniosków o łącznej wartości dofinansowania wynoszącej 529 230 680,60 PLN, w tym 196 wniosków o wartości dofinansowania 114 510 750,76 PLN w ramach I i II Osi Priorytetowych oraz 59 wniosków na kwotę 414 719 929,84 PLN w ramach Osi Priorytetowych III – IX. W okresie sprawozdawczym najwięcej wniosków o dofinansowanie zatwierdzono w ramach I Osi Priorytetowej *Przedsiębiorczość i innowacje* – 160 (co stanowi 62,74% wszystkich zatwierdzonych projektów w okresie sprawozdawczym) na łączną kwotę dofinansowania wynoszącą 109 514 978,77 PLN, natomiast wnioski o najwyższej łącznej wartości dofinansowania (153 217 491,39 PLN) zatwierdzono w ramach Osi Priorytetowej III *Atrakcyjność obszarów miejskich i tereny inwestycyjne* (28,95% zatwierdzonych projektów w I półroczu 2011 r.).

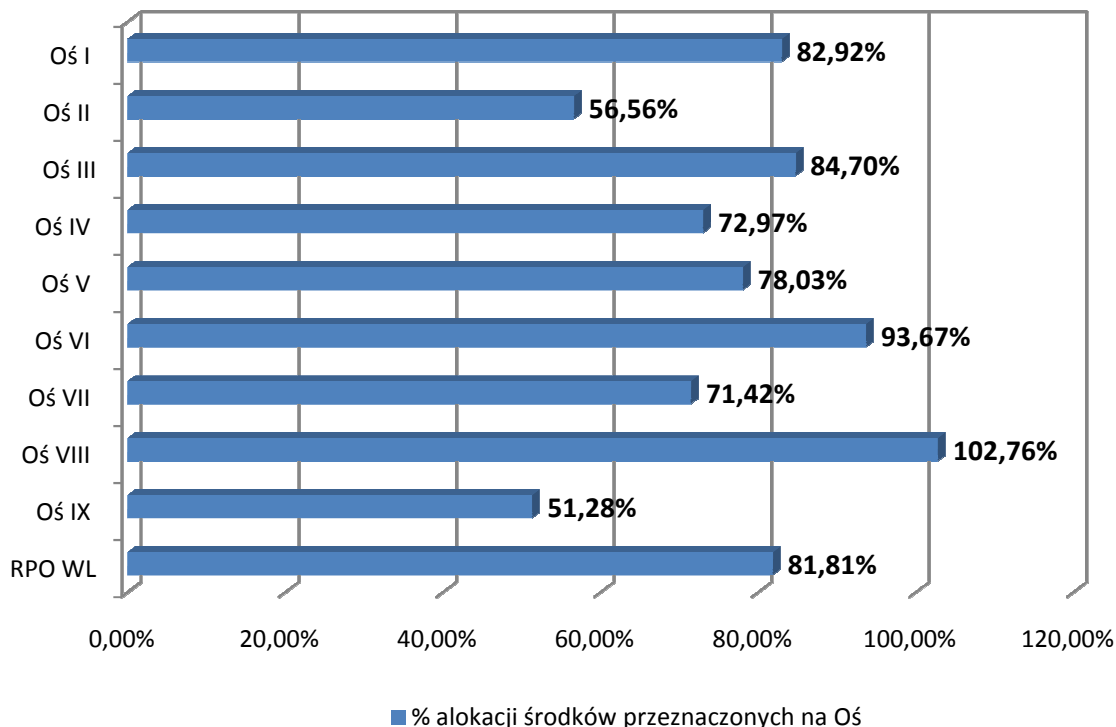
Od uruchomienia Programu zatwierdzono do realizacji 1 942 projekty o łącznej wartości dofinansowania 3 781 122 403,25 PLN.



Wartość dofinansowania wniosków zatwierdzonych do realizacji przez Zarząd Województwa Lubelskiego (mln PLN)



Udział zatwierzonego dofinansowania w alokacji na Oś



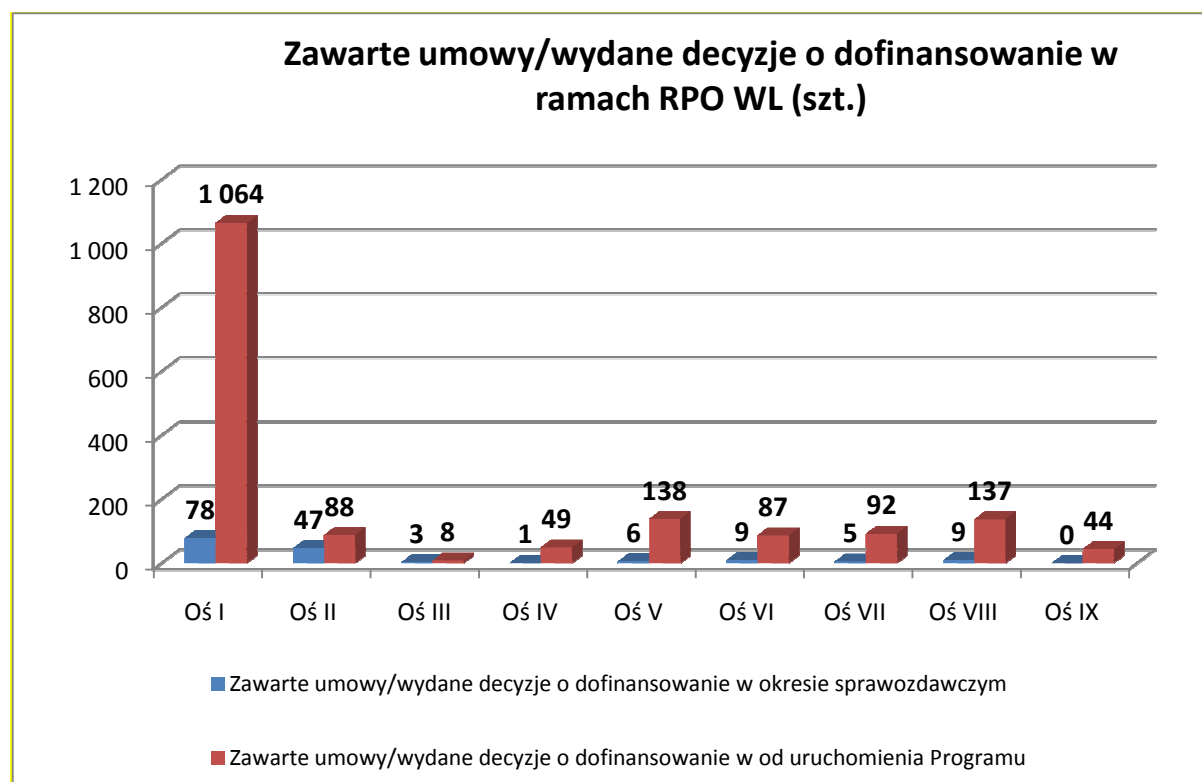
Umowy

W okresie sprawozdawczym podpisano 158 umów o dofinansowanie realizacji projektów. Łączna wartość dofinansowania z EFRR wyniosła 332 366 795,82 PLN, co stanowi 7,19% alokacji RPO WL. Realizacja RPO WL wykazana na podstawie zakontraktowanych środków w ramach I – IX Osi Priorytetowej wzrosła w stosunku do poprzedniego okresu sprawozdawczego z 59,84 do 65,69%.

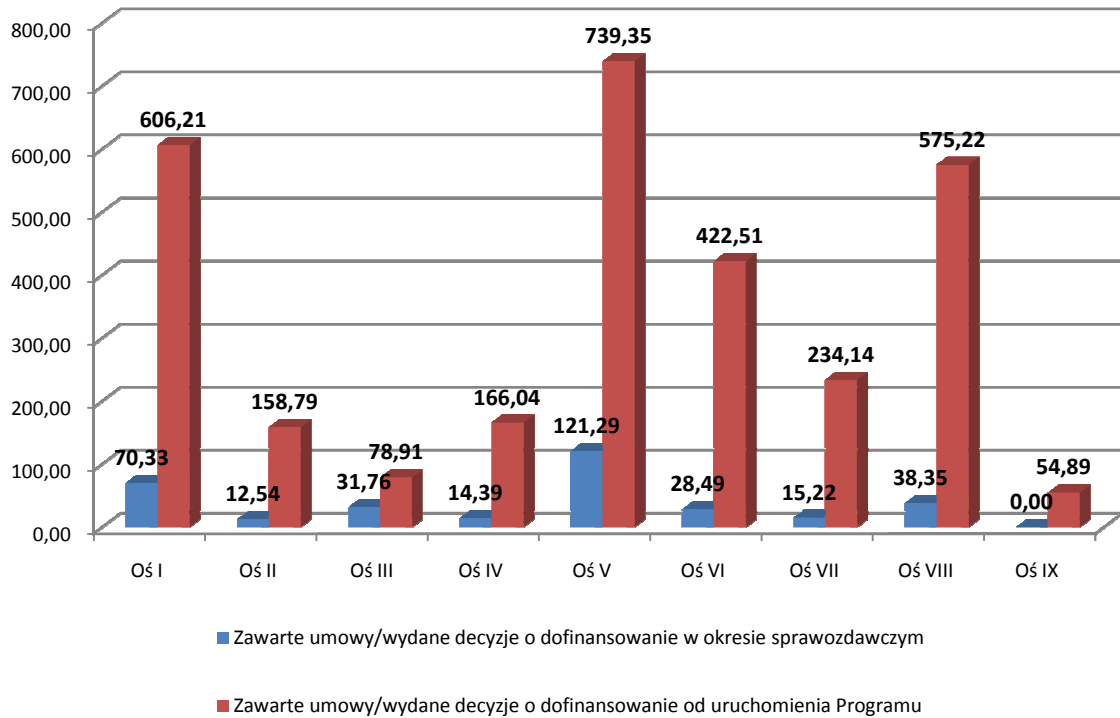
Narastająco, od uruchomienia Programu podpisano łącznie 1 663 umowy i wydano 44 decyzje o dofinansowanie na łączną kwotę wsparcia 3 154 147 396,16 PLN, przy dofinansowaniu z EFRR wynoszącym 3 036 075 437,88 PLN.

Rozpatrując stan wdrażania RPO WL według poszczególnych Osi Priorytetowych, znaczący udział w liczbie podpisanych umów o dofinansowanie projektów posiada I Oś Priorytetowa - *Przedsiębiorczość i innowacje* (1064 zawartych umów, co stanowi 62,33 % ogólnej liczby podpisanych umów/wydanych decyzji). Przewaga małych projektów o stosunkowo niskiej wartości dofinansowania i wysoka alokacja na I Oś Priorytetową są bezpośrednimi przyczynami powyższej sytuacji. Natomiast pod względem wartości dofinansowania z EFRR wyróżnia się Oś V *Transport* (kwota dofinansowania 739 353 396,86 PLN, co stanowi 24,35 % ogólnej kwoty). Tak wysoka wartość dofinansowania wynika z najwyższej alokacji na tę Oś w ramach RPO WL oraz realizacji dużych inwestycji transportowych, w tym projektów kluczowych dla województwa.

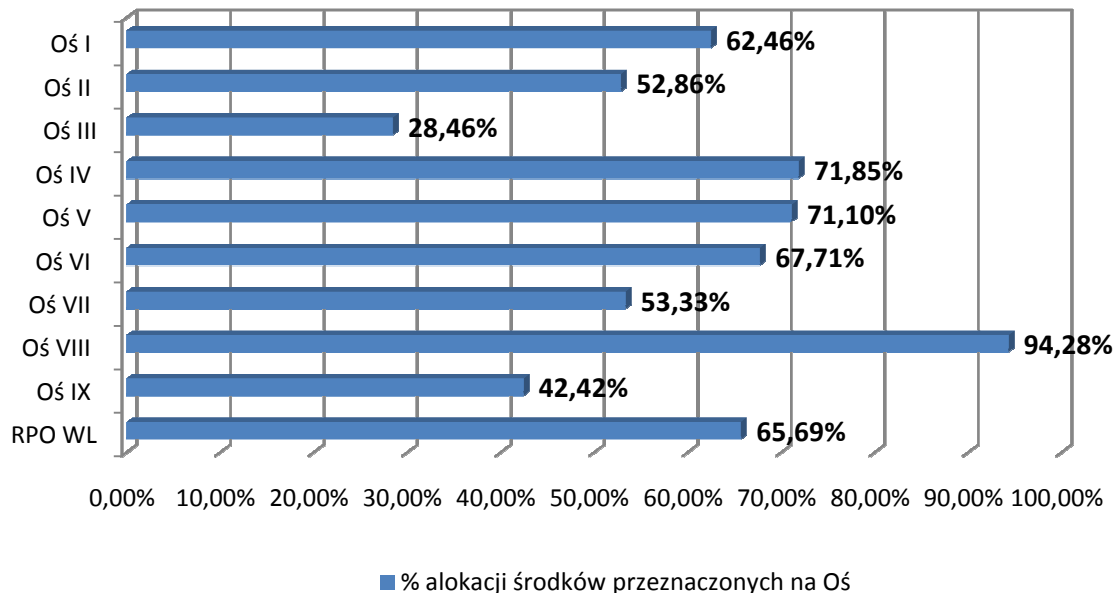
Najmniej umów podpisano w ramach Osi Priorytetowej III *Atrakcyjność obszarów miejskich i tereny inwestycyjne* - jedynie 8 umów na wartość dofinansowania z EFRR wynoszącą 78 910 530,73 PLN, co stanowi odpowiednio 0,47% i 2,60% ogólnych wielkości. Wynika to z faktu, iż nadal trwa ocena wniosków o dofinansowanie złożonych w ww. Osi Priorytetowej, co miało swoje źródło w późnym ogłoszeniu konkursu, wynikającym bezpośrednio z braku uregulowań prawnych dotyczących udzielania pomocy na rewitalizację w ramach Regionalnych Programów Operacyjnych.



**Zawarte umowy/wydane decyzje o dofinansowanie w ramach RPO WL
(wartość w mln PLN)**



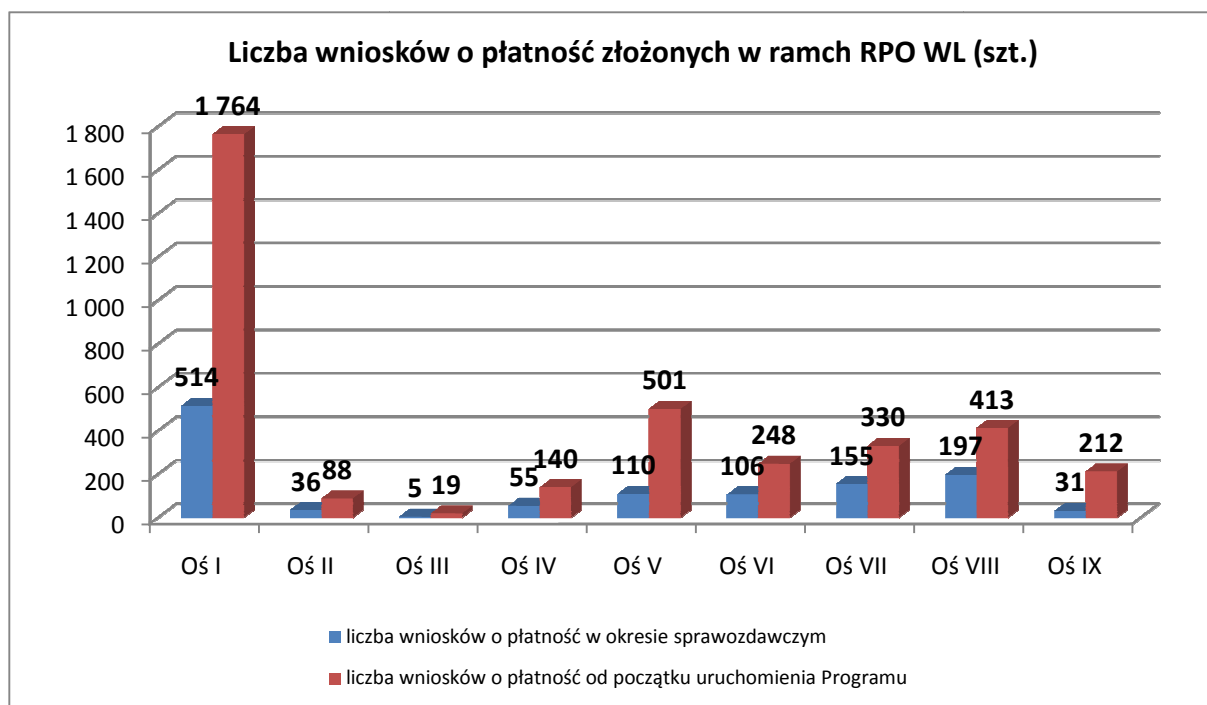
Udział zawartych umów w alokacji na Oś



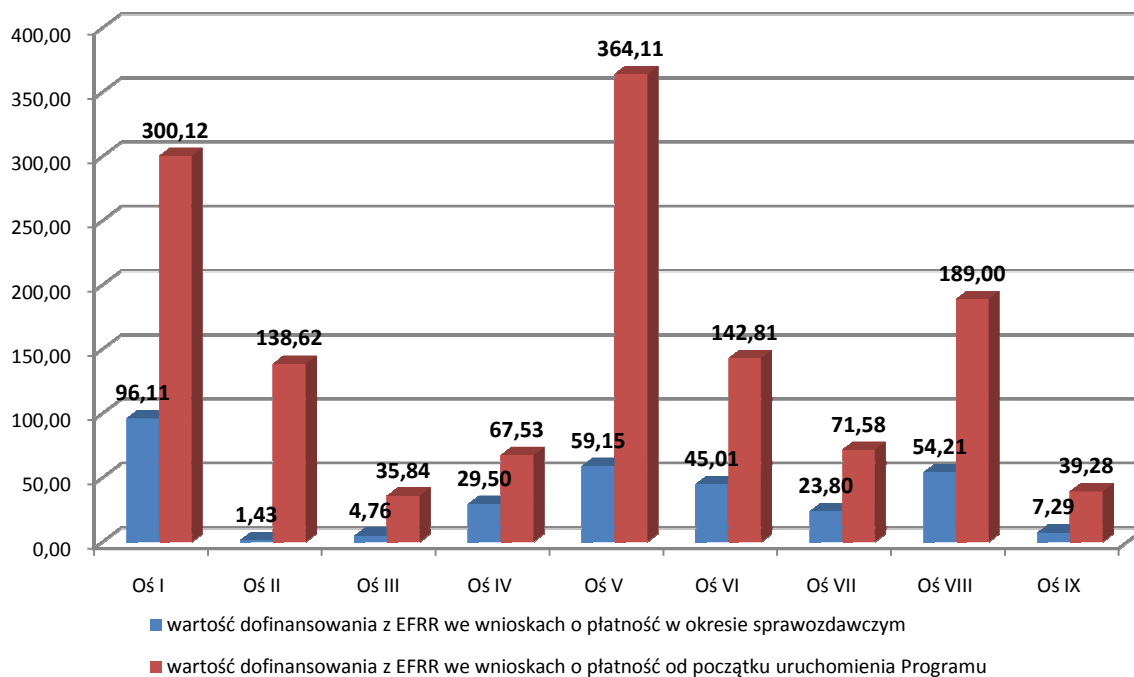
Wnioski o płatność

W okresie od 01.01.2011 r. do 30.06.2011 r. Beneficjenci złożyli 1 209 wniosków o płatność. Całkowita kwota wydatków objęta złożonymi wnioskami wyniosła 575 567 946,9 PLN, z czego 321 263 649,24 PLN stanowiły wydatki kwalifikowalne odpowiadające dofinansowaniu z UE.

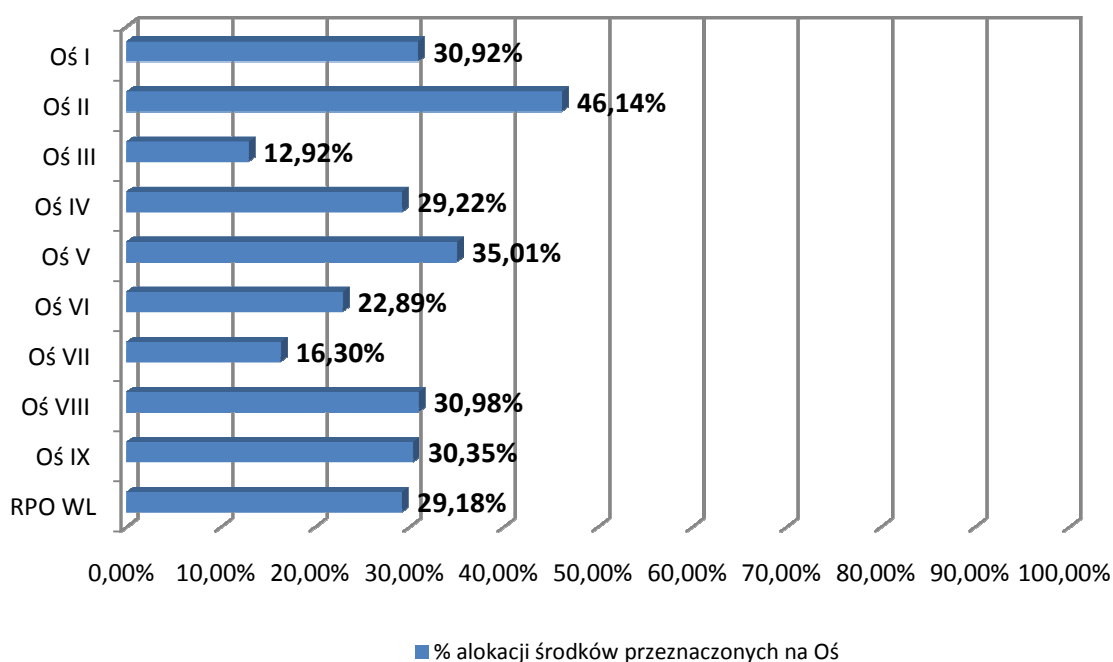
Od początku uruchomienia Programu złożono 3 715 wniosków o płatność wykazujących wydatki w łącznej wysokości 2 317 582 548,54 PLN, przy dofinansowaniu z UE wynoszącym 1 348 891 516,48 PLN. Dotychczas najwięcej wydatków we wnioskach o płatność wykazali Beneficjenci Osi Priorytetowej V *Transport* – 364 138 962,9 PLN (31,50% realizacji zobowiązań UE) oraz w Osi Priorytetowej I *Przedsiębiorczość i innowacje* – 300 120 935,16 PLN (30,92% realizacji zobowiązań UE). Jest to spowodowane przeznaczeniem na te Osie najwyższych kwot alokacji w ramach całego RPO WL, jak również specyfiką realizowanych w ich ramach projektów. Natomiast najniższe wydatki w zweryfikowanych wnioskach o płatność odnotowano w Osi Priorytetowej III *Atrakcyjność obszarów miejskich i tereny inwestycyjne* – 35 835 650,23 PLN (3,1% realizacji zobowiązań UE) oraz w Osi Priorytetowej IV *Społeczeństwo informacyjne* – 67 529 754,81 PLN (5,84% realizacji zobowiązań UE). Powyższa sytuacja wynika z faktu, iż w okresie sprawozdawczym zakończyła się realizacja 22 projektów w ramach V Osi Priorytetowej i tylko 2 w III Osi Priorytetowej.



Wartość dofinansowania z EFRR we wnioskach o płatność w ramach RPO WL (mln PLN)



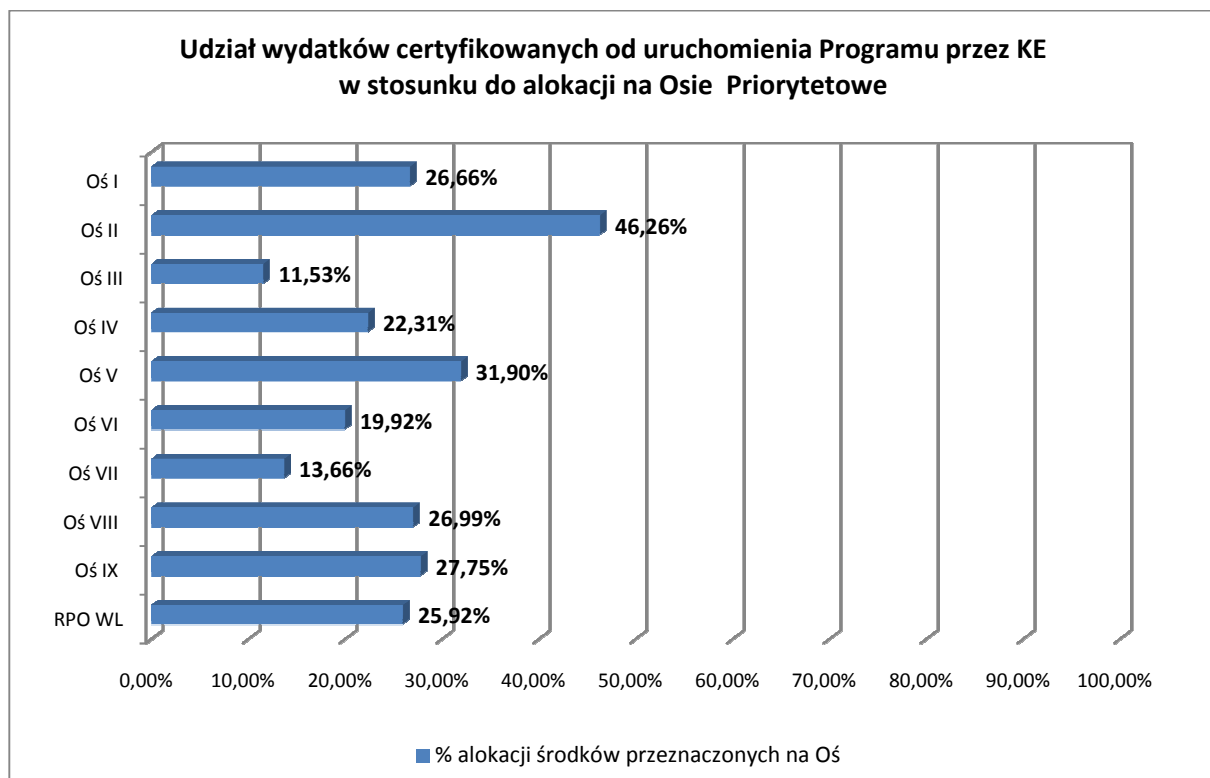
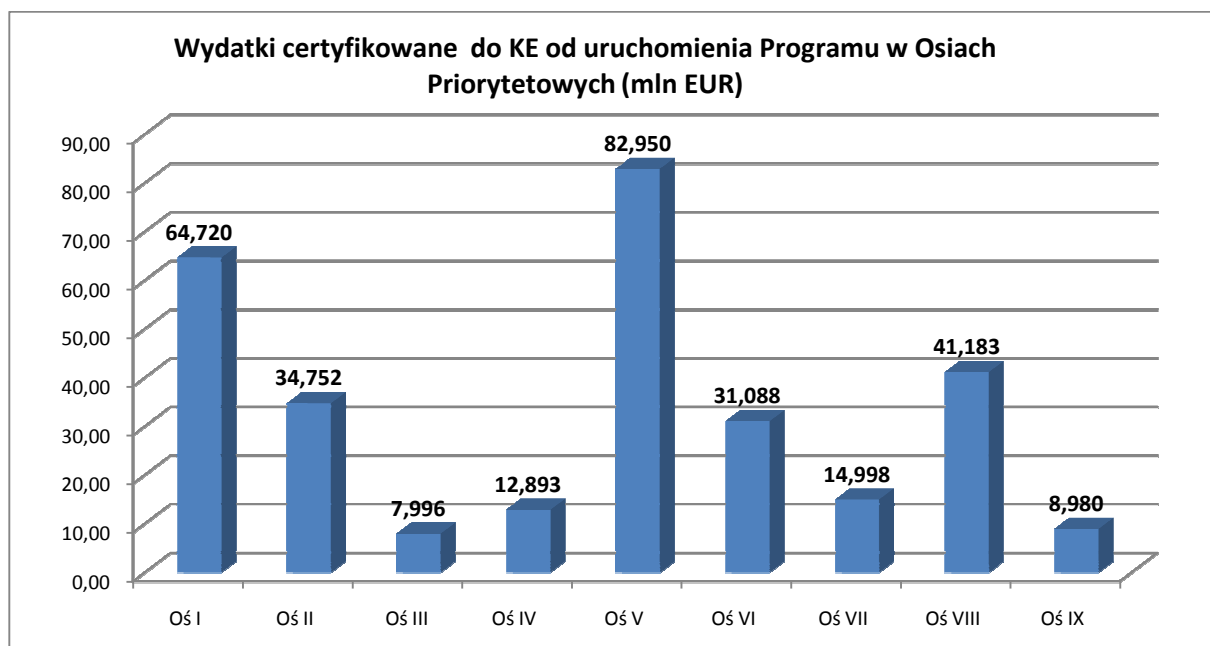
Udział wniosków o płatność w alokacji na Oś w ramach RPO WL



Poświadczenia i certyfikacja

Od początku uruchomienia Programu IZ RPO poświadczyła i skierowała do KE płatności na kwotę 1 199 477 070,12 PLN (299 559 459,64 EUR), co stanowi 25,92% alokacji z EFRR na Program.

W okresie sprawozdawczym IZ RPO poświadczyła i skierowała do KE za pośrednictwem IC wnioski o refundację środków w wysokości 245 588 867,15 PLN (61 417 177,37 EUR), co stanowi 5,32 % alokacji środków z EFRR w ramach RPO WL.



I Oś Priorytetowa: Przedsiębiorczość i innowacje

W ramach I Osi Priorytetowej w okresie sprawozdawczym Instytucja Pośrednicząca II stopnia ogłosiła 3 nabory wniosków o dofinansowanie na łączną wartość dofinansowania 63 103 610,90 PLN. W tym:

- dla Działania 1.3. *Dotacje inwestycyjne dla małych i średnich przedsiębiorstw*
 - wysokość dostępnych środków w ramach konkursu wynosiła 51 700 000,00 PLN,
 - czas trwania konkursu 31.05.2011 – 14.07.2011 r.
- dla Działania 1.6. *Badania i nowoczesne technologie w strategicznych dla regionu dziedzinach*
 - wysokość dostępnych środków w ramach konkursu wynosiła 8 342 860,90 PLN,
 - czas trwania konkursu 30.03.2011 – 13.05.2011 r.,
 - w ramach konkursu złożonych zostało 28 wniosków o dofinansowanie na łączną wnioskowaną kwotę – 6 789 771,91 PLN,
 - po ocenie formalnej do oceny merytorycznej skierowano 17 wniosków o dofinansowanie na łączną wartość dofinansowania 3 965 527,88 PLN,
 - obecnie trwa ocena merytoryczna wniosków.
- dla Działania 1.7. *Wzrost konkurencyjności przedsiębiorstw przez doradztwo*
 - wysokość dostępnych środków w ramach konkursu wynosiła 3 060 750,00 PLN,
 - czas trwania konkursu 29.06.2011 – 12.08.2011 r.

W I półroczu 2011 r. w ramach I Osi Priorytetowej pozytywną **ocenę formalną** uzyskało **488** wniosków o dofinansowanie, na wartość dofinansowania wynoszącą **129 887 536,60 PLN**. Od początku Programu pozytywną ocenę formalną uzyskało **1 969** wniosków o dofinansowanie na wartość wynoszącą **1 153 764 172,01 PLN**. W okresie sprawozdawczym **zatwierdzono** do realizacji **160** wniosków na wartość dofinansowania **109 514 978,77 PLN**, zaś narastająco od uruchomienia Programu **1 223** wnioski na wartość dofinansowania wynoszącą **804 804 712,39 PLN**. W ramach I Osi Priorytetowej podpisano w okresie sprawozdawczym z Beneficjentami **78 umów** o dofinansowanie projektów na wartość dofinansowania z EFRR wynoszącą **70 329 428,66 PLN**. Natomiast narastająco od uruchomienia Programu podpisano **1 064** umowy na łączną wartość projektów wynoszącą 1 575 099 579,45 PLN w tym EFRR **606 214 457,46 PLN**, co stanowi **62,46%** środków przeznaczonych z EFRR na realizację I Osi Priorytetowej. Najwięcej umów podpisano w ramach Działania 1.2 *Dotacje dla mikroprzedsiębiorstw*, tj. 390 o wartości dofinansowania wynoszącej 377 510 854,07 PLN, w tym EFRR 166 034 380,41 PLN. Najmniej umów podpisano w ramach Działania 1.4 *Dotacje inwestycyjne w zakresie dostosowania przedsiębiorstw do wymogów ochrony środowiska oraz w zakresie odnawialnych źródeł energii*, tj. 4 umowy na łączną kwotę dofinansowania wynoszącą 9 770 784,98 PLN, w tym EFRR 8 305 167,22 PLN. W związku z powyższym, dla poprawy wykorzystania środków w tym działaniu zaplanowano ogłoszenie konkursu we wrześniu 2011 r.

Od uruchomienia Programu w ramach I Osi Priorytetowej **rozwiązano 48** umów na łączną kwotę dofinansowania z EFRR **27 592 419,10 PLN**, z czego **16** umów na kwotę dofinansowania z EFRR **11 295 366,14 PLN** rozwiązano w omawianym okresie sprawozdawczym.

W I półroczu 2011 r. Beneficjenci złożyli **wnioski o płatność** wydatków kwalifikowalnych w części odpowiadającej środkom UE na kwotę **96 108 375,57 PLN**. Narastająco zostały złożone wnioski o płatność na wartość **300 120 935,16 PLN**, co stanowi **30,92%** wykorzystania środków przeznaczonych na tę Oś. Pozwoliło to IZ

RPO poświadczyć i wykazać w deklaracjach skierowanych do KE za pośrednictwem IC wydatki do refundacji na kwotę **16 875 233,82 EUR** (67 478 997,48 PLN) w okresie sprawozdawczym oraz **64 720 203,01 EUR** (258 796 675,78 PLN) od początku uruchomienia Programu, co stanowi **26,66%** alokacji I Osi Priorytetowej.

Przewidziana w Programie alokacja środków z EFRR na realizację działań I Osi Priorytetowej wynosi **242 729 455 EUR** (970 602 271,71 PLN). Do 30.06.2011 r. na konkursy (uwzględniając rzeczywiste wykorzystanie środków) przeznaczono **682 550 248,92 PLN**. Tym samym do dyspozycji wnioskodawców postawiono środki stanowiące **70,35%** dostępnych środków w tej Osi.

W II półroczu 2011 r. planowane jest przeprowadzenie następujących konkursów:

- dla Działania 1.4 – we wrześniu, alokacja na konkurs – 12,35 mln EUR;
- dla Działania 1.2 – w grudniu, alokacja na konkurs – 20,00 mln EUR.

W II półroczu 2011 r. IP II planuje podpisać kolejne umowy o dofinansowanie na łączną kwotę dofinansowania ok. 105 854 698,00 PLN, w tym EFRR ok. **89 976 491,45 PLN**, w tym:

- dla Działania 1.1 – umowy na łączną kwotę dofinansowania ok. 23 342 398,00 PLN, w tym EFRR ok. 19 841 038,00 PLN;
- dla Działania 1.2 – umowy na łączną kwotę dofinansowania ok. 1 804 693,00 PLN, w tym EFRR ok. 1 533 989,00 PLN;
- dla Działania 1.3 – umowy na łączną kwotę dofinansowania ok. 42 668 196,00 PLN, w tym EFRR ok. 36 267 966,00 PLN;
- dla Działania 1.4 – umowy na łączną kwotę dofinansowania ok. 3 400 000,00 PLN, w tym EFRR ok. 2 890 000,00 PLN;
- dla Działania 1.5 – umowy na łączną kwotę dofinansowania ok. 27 065 657,00 PLN, w tym EFRR ok. 23 005 808,45 PLN;
- dla Działania 1.6 – umowy na łączną kwotę dofinansowania ok. 5 229 870,00 PLN, w tym EFRR ok. 4 445 389,00 PLN;
- dla Działania 1.7 – umowy na łączną kwotę dofinansowania ok. 2 343 884,00 PLN, w tym EFRR ok. 1 992 301,00 PLN.

Realizacja I Osi Priorytetowej przyczynia się do wzrostu konkurencyjności i innowacyjności przedsiębiorstw inwestujących na terenie województwa lubelskiego. Osiągnięcie Celu I Osi Priorytetowej realizowane jest poprzez wsparcie inwestycyjne dla MŚP. Wskaźnik **Liczba projektów z zakresu bezpośredniego wsparcia inwestycyjnego w przedsiębiorstwach innowacyjnych**, w okresie sprawozdawczym osiągnął wartość 353 szt., przy zakładanej wartości docelowej do końca 2013 r. 600 szt. (58,83%). Biorąc pod uwagę, iż IP II planuje w III kwartale 2011 r. podpisanie kolejnych 170 umów, nie występuje zagrożenie w osiągnięciu wartości docelowej omawianego wskaźnika.

W podziale na działania sytuacja w ramach I Osi Priorytetowej przedstawia się w sposób następujący:

W ramach **Działania 1.1** wsparcie otrzymało 141 nowopowstałych przedsiębiorstw. Wskaźnik **Liczba wspartych nowopowstałych przedsiębiorstw** do końca okresu sprawozdawczego został osiągnięty na poziomie 14,10% wartości docelowej zakładanej na 2013 r. Biorąc pod uwagę fakt, iż IP II jest w trakcie podpisywania kolejnych 170 umów w ramach zakończonego konkursu oraz trwające negocjacje i proponowaną zmianę wartości docelowej z 1020 do 400, realizacja wskaźnika w przyszłych okresach byłaby niezagrażona.



W Działaniu 1.2 wskaźnik **Liczba projektów z zakresu bezpośredniego wsparcia inwestycyjnego w przedsiębiorstwach innowacyjnych** kształtuje się na poziomie 56,66% - osiągnięto wartość 170 szt., przy założonej wartości docelowej dla roku 2013 wynoszącej 300 szt. W przypadku Działania 1.3 ww. wskaźnik osiągnięty jest na poziomie 159 szt., co stanowi 53% zakładanej wartości docelowej na 2013 r.

Wskaźniki dla **Działania 1.4** zostały osiągnięte na niskim poziomie. Wskaźnik **Liczba projektów z zakresu bezpośredniego wsparcia inwestycyjnego w przedsiębiorstwach innowacyjnych** osiągnął wartość 3 szt., co stanowi zaledwie 1,30% wartości zakładanej na rok 2013. Z uwagi na fakt, iż zdecydowana większość potencjalnych Beneficjentów dostosowała już swoją infrastrukturę do spełnienia określonych norm środowiskowych (zgodność z dyrektywami UE) w okresach przejściowych, konieczne było przeformułowanie zakresu Działania 1.4. W związku z powyższym IZ RPO planuje modyfikację typów projektów możliwych do realizacji. W ww. Działaniu wspierana będzie realizacja projektów inwestycyjnych w zakresie termomodernizacji już użytkowanych budynków, w których mikro, mali i średni przedsiębiorcy prowadzą działalność gospodarczą, co stworzy szansę do osiągnięcia programowych wskaźników.

Z uwagi na charakter realizowanych projektów, osiągnięcie wskaźników dla **Działania 1.5** może przesunąć się w czasie. Są to projekty infrastrukturalne, których realizacja zgodnie z harmonogramem uzależniona jest od wielu czynników zewnętrznych. W związku z tym okres ich realizacji często ulega wydłużeniu. Do dnia 30.06.2011 r. z 147 podpisanych umów jedynie dla 21 projektów zatwierdzone zostały wnioski o płatność końcową. Stąd też wskaźnik **Liczba projektów z zakresu bezpośredniego wsparcia inwestycyjnego dla MŚP** został osiągnięty jedynie na poziomie 14% (wartość docelowa dla roku 2013 – 150 szt.), natomiast wartość wskaźnika **Liczba wspartych przedsiębiorstw** zanotowano na poziomie 2,77%.

W ramach **Działania 1.6** wskaźnik **Liczba projektów z zakresu B+R** osiągnięto na poziomie 5 szt. przy planowanej wartości na rok 2013 35 szt. (14,28%). Natomiast wskaźnik **Liczba projektów współpracy pomiędzy przedsiębiorstwami a sektorem B+R** został zrealizowany tylko na poziomie 1 szt. z 20 planowanych w 2013 r. Jednak z uwagi na fakt, iż w ramach Działania 1.6 podpisano 16 umów, a w trakcie oceny jest kolejne 17, istnieje szansa osiągnięcia zamierzonego celu w późniejszym okresie sprawozdawczym.

W przypadku Działania 1.7 wskaźnik **Liczba projektów doradczych dla MŚP**, na koniec okresu sprawozdawczego został zrealizowany na poziomie 17,50%. Biorąc pod uwagę podpisane dotychczas umowy (80 umów) oraz ogłoszony w czerwcu br. konkurs dla tego Działania, przewiduje się osiągnięcie ww. wskaźnika w przyszłych okresach sprawozdawczych.

Jednym z kluczowych wskaźników rezultatu jest **Liczba utworzonych miejsc pracy (ogółem/kobiety/mężczyźni)**, który został osiągnięty na poziomie 11,25% wartości założonej dla roku 2013, a jego wartość wynosi 798,69 etatów, w tym kobiety – 319,72 etatów (9,13%), mężczyźni – 478,97 etatów (13,30%). Podział na Działania przedstawia się w sposób następujący:

- Działanie 1.1 – ogółem 236,62 etatów (33,18%), w tym kobiety – 102,87 (29,31%), mężczyźni – 133,75 (36,95%);
- Działanie 1.2 – ogółem 311,32 etatów (14,57%), w tym kobiety – 144,85 (13,74%), mężczyźni – 166,47 (15,37%);



- Działanie 1.3 – ogółem 194,25 etatów (9,09%), w tym kobiety – 42 (3,98%), mężczyźni – 152,25 (14,06%);
- Działanie 1.4 – ogółem 2 etaty (0,28%), wszyscy zatrudnieni mężczyźni;
- Działanie 1.5 – ogółem 54,50 etatów (3,89%), w tym kobiety – 30 (4,35%), mężczyźni – 24,50 (3,45%).

W wyniku analizy ww. wskaźnika można stwierdzić, że w okresie sprawozdawczym, większość osób zatrudnionych w ramach realizacji projektów w I Osi Priorytetowej stanowią mężczyźni. Realizacja wskaźnika w podziale na płeć na zakładanym poziomie jest mało realna, z uwagi na zachowanie zgodności z zasadą równego traktowania kobiet i mężczyzn, według której Beneficjenci zatrudniając nowego pracownika nie mogą preferować żadnej z płci. Duży wpływ na nieosiągnięcie zakładanej wartości wskaźnika miało przedłużanie się realizacji projektów, jak również przesunięcia w terminach naboru wniosków. Spośród 1152 podpisanych umów zakończono i rozliczono tylko 517 projektów. W oparciu o analizę ww. wskaźnika możemy zauważyć, że istnieje zagrożenie osiągnięcia tego wskaźnika w ustalonym czasie i na zakładanym poziomie, w związku z czym IZ RPO wystąpiła w ramach renegotjacji Programu o zmniejszenie wartości docelowej przedmiotowego wskaźnika.

Osiągnięcie Celu I Osi Priorytetowej realizowane jest również poprzez wskaźnik rezultatu **Liczba przedsiębiorstw, które wprowadziły innowacje/nowe produkty w wyniku bezpośredniego wsparcia**. Wskaźnik ten został osiągnięty na poziomie 75,33% (452 szt. przy zakładanej wartości docelowej do końca 2013 r. wynoszącej 600 szt.). W ramach Działania 1.1 ww. wskaźnik rezultatu wynosi 141 szt. (przy zakładanej wartości docelowej 75 szt.), co spowodowało przekroczenie wskaźnika (188%). Dla Działania 1.2 przedmiotowy wskaźnik wynosi 167 szt. (przy zakładanej wartości docelowej 225 szt. - 74,22%). Dla Działania 1.3 powyższy wskaźnik został osiągnięty na poziomie 145 szt. przy zakładanej wartości docelowej 300 szt. (48,33%).

Wskaźnik **Liczba miejsc noclegowych powstałych w wyniku realizacji projektów** został osiągnięty w wysokości 94 szt. (2,08% wartości docelowej dla roku 2013). Niski stopień osiągnięcia wskaźnika w głównej mierze wynika z faktu, iż z 94 podpisanych umów w ramach Działania 1.5 zrealizowanych zostało jedynie 21 projektów. Ponadto IZ RPO w ramach renegotjacji Programu wystąpiła o zmniejszenie wartości docelowej z 4590 do 2370. W przypadku wskaźnika **Dodatkowe inwestycje wykreowane dzięki wsparciu**, na osiągnięcie którego wpływ mają wszystkie zakończone i rozliczone projekty, nie przewiduje się zagrożeń w realizacji. Jego wartość osiągnęła 68,74 mln EUR co stanowi 68,74% wartości docelowej dla roku 2013.



II Oś Priorytetowa: Infrastruktura ekonomiczna

W okresie sprawozdawczym ogłoszono **1 konkurs** dla Działania 2.4A – *Marketing gospodarczy*, w ramach którego wysokość dostępnych środków wynosiła 2 142 525,00 PLN. Czas trwania konkursu to 29.06.2011 – 12.08.2011 r.

W I półroczu 2011 r. w ramach II Osi Priorytetowej pozytywną **ocenę formalną** uzyskało **13** wniosków o dofinansowanie na wartość dofinansowania wynoszącą **6 907 397,29 PLN**. Od początku Programu tę ocenę uzyskało **118** wniosków o dofinansowanie na wartość dofinansowania wynoszącą **174 086 919,31 PLN**. **Zatwierdzono** do realizacji w I półroczu 2011 r. **36** wniosków na wartość dofinansowania **4 995 771,99 PLN**, zaś narastająco od uruchomienia Programu **97** na wartość dofinansowania wynoszącą **169 927 986,09 PLN**. W okresie sprawozdawczym w ramach II Osi Priorytetowej, IP II podpisała **47 umów** z Beneficjentami na łączną wartość dofinansowania z **EFRR 12 536 085,77 PLN**. Od początku Programu w ramach tej Osi, IP II podpisała **88** umów o dofinansowanie na łączną kwotę wydatków wynoszącą 205 625 618,58 PLN, w tym dofinansowanie z EFRR **158 789 665,34 PLN**, co stanowi **52,86%** alokacji przeznaczony na realizację II Osi Priorytetowej.

Od uruchomienia Programu **rozwiązano 4** umowy na łączną kwotę dofinansowania z EFRR **388 607,59 PLN**, z czego **1** umowa na kwotę dofinansowania z EFRR **309 009,00 PLN** została rozwiązana w omawianym okresie sprawozdawczym.

W I półroczu 2011 r. Beneficjenci złożyli **wnioski o płatność** wydatków kwalifikowanych w części odpowiadającej środkom UE na kwotę **1 428 286,67 PLN**. Wartość wniosków o płatność w ujęciu narastającym wyniosła **138 621 772,33 PLN**, co stanowi **46,14%** wykorzystania środków przeznaczonych na ten Priorytet. Pozwoliło to IZ RPO poświadczyć i wykazać w deklaracjach skierowanych do KE za pośrednictwem IC wydatki do refundacji na kwotę **238 294,97 EUR** (952 878,10 PLN) w okresie sprawozdawczym oraz **34 752 059,68 EUR** (138 963 061,04 PLN) od początku uruchomienia Programu, co stanowi **46,26%** alokacji na II Oś Priorytetową.

Przewidziana w Programie alokacja środków z EFRR na realizację działań II Osi Priorytetowej wynosi **75 130 546,00 EUR** (300 424 514,29 PLN). Do dnia 30.06.2011 r. na konkursy (uwzględniając rzeczywiste wykorzystanie środków) przeznaczono **160 454 488,95 PLN**. Tym samym zarezerwowane środki stanowią **53,41%** dostępnych środków w tej Osi.

W II półroczu 2011 r. planowane jest przeprowadzenie następujących konkursów:

- dla Działania 2.3A – we wrześniu, alokacja na konkurs – 3,70 mln EUR;
- dla Działania 2.3B – we wrześniu, alokacja na konkurs – 0,74 mln EUR;
- dla Działania 2.2 – w grudniu, alokacja na konkurs – 7,41 mln EUR.

W II półroczu 2011 r. IP II planuje podpisać kolejne umowy o dofinansowanie na łączną kwotę dofinansowania ok. 3 882 320,00 PLN, w tym EFRR ok. **3 299 971,65 PLN**.

- dla Działania 2.3 – umowy na łączną kwotę dofinansowania ok. 2 213 731,00 PLN, w tym EFRR ok. 1 881 671,00 PLN;
- dla Działania 2.4 – umowy na łączną kwotę dofinansowania ok. 1 668 589,00 PLN, w tym EFRR ok. 1 418 300,65 PLN;

W ramach omawianej Osi, jedynie w Działaniu 2.1 odnotowano wzrost wartości wskaźnika rezultatu **Liczba udzielonych pożyczek, udzielonych poręczeń z funduszy kredytowych i mikropożyczkowych wspartych w ramach programu**

- obecnie wynosi on 421 szt., co stanowi 52,62% wartości założonej do realizacji na koniec 2013 r.

W omawianym okresie sprawozdawczym wskaźniki osiągnięcia Celu II Osi Priorytetowej w *Działaniu 2.2* pozostają w wartościach niezmiennych, ponieważ w wyniku zakończonego konkursu zatwierdzono do dofinansowania tylko 1 projekt, dla którego podpisano umowę o dofinansowanie. Podobnie w *Działaniu 2.3* wartości pozostają zerowe z uwagi na fakt, iż z 8 podpisanych umów o dofinansowanie nie zakończono realizacji żadnego projektu. W przypadku *Działania 2.4* wskaźnik **Liczba kampanii, imprez promujących region** kształtuje się na poziomie 16,16% - osiągnięto wartość 10 szt., przy zakładanej wartości docelowej dla roku 2013 - 60 szt. Biorąc pod uwagę fakt, iż do dnia 30.06.2011 r. podpisanych zostało 69 umów oraz planowany jest kolejny konkurs (czerwiec 2012 r.), realizacja wskaźnika nie będzie zagrożona.



III Oś Priorytetowa: Atrakcyjność obszarów miejskich i tereny inwestycyjne

W ramach III Osi Priorytetowej w okresie sprawozdawczym nie przeprowadzono żadnego konkursu. Konkursy przeprowadzane były w okresach wcześniejszych i w związku z tym w ostatnim okresie sprawozdawczym trwały prace związane z oceną, wyborem projektów oraz podpisywaniem umów z Beneficjentami.

Pozytywną **ocenę formalną** w okresie sprawozdawczym uzyskało **69** wniosków na wartość dofinansowania wynoszącą **339 019 264,05 PLN**. Narastająco dla III Osi Priorytetowej ocenę tę uzyskało **87** wniosków na łączną wartość dofinansowania wynoszącą **467 399 291,55 PLN**. W okresie od dnia 1 stycznia do 30 czerwca 2011 r. Zarząd Województwa Lubelskiego **zatwierdził** do realizacji **25** wniosków na wartość dofinansowania **153 217 491,39 PLN**, zaś narastająco od uruchomienia Programu **33** na wartość dofinansowania wynoszącą **234 872 416,65 PLN**. W I połowie 2011 r. zostały podpisane **3 umowy** z Beneficjentami na kwotę dofinansowania z EFRR **31 757 239,65 PLN**. Natomiast od uruchomienia Programu podpisanych zostało **8 umów** na łączną wartość wynoszącą 113 124 938,08 PLN, w tym dofinansowanie z EFRR **78 910 530,73 PLN**. Kwota ta wyczerpuje **28,46%** alokacji dla III Osi Priorytetowej Programu.

W I półroczu 2011 r. Beneficjenci złożyli **wnioski o płatność** wydatków kwalifikowalnych w części odpowiadającej środkom UE na kwotę **4 760 042,47 PLN**. Wartość wniosków o płatność w ujęciu narastającym wyniosła **35 835 650,23 PLN**, co stanowi **12,92%** środków przeznaczonych na ten Priorytet. Pozwoliło to IZ RPO poświadczyć i wykazać w deklaracjach skierowanych do KE za pośrednictwem IC wydatki do refundacji na kwotę **200 409,80 EUR** (801 378,67 PLN) w okresie sprawozdawczym oraz **7 996 273,78 EUR** (31 974 699,96 PLN) od początku uruchomienia Programu, co stanowi **11,53%** alokacji na III Oś Priorytetową.

Przewidziana w Programie alokacja środków z EFRR na realizację działań III Osi Priorytetowej wynosi **69 351 273 EUR** (277 314 935,34 PLN). Do dnia 30.06.2011 r. na konkursy (uwzględniając rzeczywiste wykorzystanie środków) przeznaczono **221 528 503,32 PLN** oraz na projekty kluczowe **26 940 000,00 PLN**. Łącznie do dyspozycji wnioskodawców postawiono środki stanowiące **89,60%** dostępnych środków w tej Osi.

W okresie sprawozdawczym zakończyła się realizacja 2 projektów w ramach III Osi Priorytetowej.

W przyszłym okresie sprawozdawczym w ramach III Osi Priorytetowej zaplanowano:

- podpisanie **25** umów na wartość dofinansowania ok. **152 705 174,81 PLN**,
- ocenę merytoryczną i strategiczną projektów przywróconych w wyniku procedury odwoławczej,
- ocenę i podpisanie umowy na realizację projektu kluczowego wpisanego do IWIPK,
- na podstawie harmonogramów rzeczowo-finansowych, IZ RPO planuje zatwierdzenie do wypłaty wniosków o płatność na kwotę dofinansowania UE 20 043 795,33 PLN (narastająco 55 879 445,56 PLN),

- Instytucja Zarządzająca RPO WL nie planuje ogłoszenia konkursu w ramach omawianej Osi.

Projekty kluczowe

W ramach III Osi Priorytetowej na liście IWIPK znajdują się **2** projekty kluczowe, na realizację których IZ RPO przeznaczyła **26 940 000,00 PLN**, co stanowi **9,71%** alokacji na Oś. W dniu 16.12.2010 r. podpisana została umowa na realizację projektu pn. *Renowacja pobrygidkowskiego zespołu klasztornego w Śródmieściu miasta Lublina* na wartość ogólną 15 451 300,68 PLN w tym dofinansowanie EFRR 9 929 110,43 PLN, co stanowi 3,58% alokacji na III Oś Priorytetową. Do końca okresu sprawozdawczego zatwierdzone zostały wnioski o płatność na wartość dofinansowania UE 756 897,17 PLN, co stanowi 7,62% wnioskowanego dofinansowania UE. Zakończenie realizacji projektu przewidziane jest na listopad 2012 r. Realizacja drugiego projektu kluczowego pn. *Renowacja Pałacu Morskich – dawnej Resursy Kupieckiej przy ulicy Krakowskie Przedmieście 62 w Lublinie* przewidziana jest w kolejnych okresach sprawozdawczych.

Osiągnięcie Celu III Osi Priorytetowej realizowane jest m.in. poprzez wskaźnik produktu **Powierzchnia przygotowanych terenów inwestycyjnych**. Tego typu projekty realizowane są w ramach Działania 3.1 *Tworzenie terenów inwestycyjnych*. Przedmiotowy wskaźnik został osiągnięty do tej pory na poziomie 142,03 ha (202,90% wartości założonej dla roku 2013).

W przypadku wskaźnika rezultatu **Liczba firm funkcjonujących na przygotowanych terenach inwestycyjnych**, szacuje się, iż pod koniec 2013 roku wskaźnik ten osiągnie wartość 73 szt., co przy wartości docelowej dla tego roku 30 szt. wskazuje na wykonanie wskaźnika w 243%. Mimo jednak prognozowanego przekroczenia wartości tego wskaźnika, IZ RPO planuje przeznaczenie części dodatkowych środków na Działanie 3.1. w celu podpisania umów z Beneficjentami, których projekty umieszczone zostały na liście rezerwowej. Projekty realizowane w Działaniu 3.1 przyczyniają się bowiem do realizacji wskaźników celu szczegółowego 2 RPO WL jakimi są *liczba firm z udziałem kapitału zagranicznego* oraz *liczba utworzonych miejsc pracy*. Tworzenie terenów inwestycyjnych przekłada się bezpośrednio na zwiększenie strumienia napływu kapitału inwestycyjnego przyczyniając się do wzrostu gospodarki i konkurencyjności regionu. Analiza danych statystycznych wskazuje, iż województwo lubelskie niezmiennie zajmuje ostatnie miejsce w kraju biorąc pod uwagę wielkość nakładów inwestycyjnych na 1 mieszkańca 926,36 EUR (3 673 PLN) przy średniej dla kraju wynoszącej 1.444,89 EUR (5 729 PLN). W latach 2006-2009 nastąpił wzrost powierzchni terenów przemysłowych w regionie (3,3%), jednak wzrost ten był niższy niż średnia w kraju (5,6%). Wobec powyższego poprawa atrakcyjności inwestycyjnej m.in. poprzez tworzenie terenów inwestycyjnych wymaga dodatkowego wsparcia, co przyczynić się może do wzrostu poziomu konkurencyjności Lubelszczyzny względem innych regionów. Jednocześnie należy zaznaczyć, że Działanie 3.1 wspiera założenia Strategii Lizbońskiej.

Niewielki postęp rzeczowy w Działaniu 3.2 *Rewitalizacja zdegradowanych obszarów miejskich* spowodowany jest faktem, iż dopiero 16 lipca 2010 r. weszło w życie rozporządzenie *Ministra Rozwoju Regionalnego w sprawie udzielania pomocy na rewitalizację w ramach Regionalnych Programów Operacyjnych*, dlatego też pierwszy konkurs ogłoszono we wrześniu 2010 r. W związku z powyższym nie osiągnięto postępu dla wskaźników związanych z tym działaniem, tj. **„Liczba projektów mających na celu poprawę atrakcyjności miast”**, **„Liczba firm, które podjęły działalność na terenie**



zrewitalizowanym”, „Liczba miejsc pracy utworzonych na terenach zrewitalizowanych” oraz „Powierzchnia terenów zrewitalizowanych”.

Na podstawie analizy złożonych projektów w ramach przeprowadzonego konkursu, IZ RPO przewiduje, iż istnieje realne zagrożenie nieosiągnięcia zakładanych wartości docelowych wskaźników.

W związku z powyższym w ramach renegotjacji Programu IZ RPO zaproponowała zmniejszenie wartości docelowych wskaźników **Liczba projektów mających na celu poprawę atrakcyjności miast** na 20 szt. w roku 2013 oraz **Liczba firm, które podjęły działalność na terenie zrewitalizowanym** na 40 szt. w roku 2013. Ponadto zaproponowano zamianę wskaźnika **Liczba miejsc pracy utworzonych na terenach zrewitalizowanych** na **Liczba miejsc pracy utworzonych na terenach zrewitalizowanych i terenach inwestycyjnych** z wartością docelową w roku 2013 na poziomie 300 szt.



IV Oś Priorytetowa: Społeczeństwo informacyjne

W ramach IV Osi Priorytetowej w okresie sprawozdawczym nie przeprowadzono żadnego konkursu. Konkursy przeprowadzane były w okresie wcześniejszym i w związku z powyższym w ostatnim okresie sprawozdawczym trwały prace związane z oceną, zatwierdzaniem oraz podpisywaniem umów z Beneficjentami. W I półroczu 2011 r. został **oceniony formalnie i zatwierdzony** przez Zarząd Województwa **1** wniosek o wartości dofinansowania **14 385 629,01 PLN**. Narastająco od uruchomienia Programu pozytywną ocenę formalną uzyskały **63** wnioski na łączną kwotę dofinansowania wynoszącą **201 155 528,16 PLN**, zaś ZWL **zatwierdził 50** wniosków na wartość dofinansowania wynoszącą **168 642 143,90 PLN**.

W I półroczu 2011 r. została podpisana **1 umowa** o dofinansowanie na kwotę dofinansowania z EFRR wynoszącą **14 385 629,01 PLN**, jednocześnie **1** umowa została **rozwiązana** na kwotę dofinansowania z EFRR **378 415,57 PLN**. Od uruchomienia Programu w ramach IV Osi Priorytetowej podpisano **49** umów na kwotę 201 555 448,36 PLN w tym EFRR **166 039 970,87 PLN**. Kwota ta stanowi **71,85%** alokacji przeznaczonej na IV Oś Priorytetową.

W I półroczu 2011 r. Beneficjenci złożyli **wnioski o płatność** wydatków kwalifikowanych w części odpowiadającej środkom UE na kwotę **29 499 354,31 PLN**. Narastająco złożono wnioski o płatność na wartość **67 529 754,81 PLN**, co stanowi **29,22%** wykorzystania środków przeznaczonych na ten Priorytet. Pozwoliło to IZ RPO poświadczyć i wykazać w deklaracjach skierowanych do KE za pośrednictwem IC wydatki do refundacji na kwotę **4 628 393,46 EUR** (18 507 556,93 PLN) w okresie sprawozdawczym oraz **12 892 820,69 EUR** (51 554 522,09 PLN) od początku uruchomienia Programu, co stanowi **22,31%** alokacji na IV Oś Priorytetową.

Przewidziana w Programie alokacja środków z EFRR na realizację działań IV Osi Priorytetowej wynosi **57 792 728,00 EUR** (231 095 781,45 PLN). Do dnia 30.06.2011 r. na konkursy (uwzględniając rzeczywiste wykorzystanie środków) przeznaczono **151 599 672,01 PLN** oraz na projekty kluczowe **69 127 605,76 PLN**. Tym samym zarezerwowane środki stanowią **95,51%** dostępnych środków w tej Osi.

W przyszłym okresie sprawozdawczym w ramach IV Osi Priorytetowej zaplanowano:

- ocenę formalną i merytoryczną oraz podpisanie umowy na realizację projektu kluczowego wpisanego do IWIPK,
- na podstawie harmonogramów rzeczowo-finansowych, IZ RPO planuje zatwierdzenie do wypłaty wniosków o płatność na kwotę dofinansowania UE 52 207 037,04 PLN (narastająco 119 736 791,85 PLN),
- Instytucja Zarządzająca RPO WL nie planuje ogłoszenia konkursu w ramach omawianej Osi.

Projekty kluczowe

W ramach IV Osi Priorytetowej na liście IWIPK znajdują się **3** projekty kluczowe, na realizację których IZ RPO przeznaczyła **69 127 605,76,00 PLN**, co stanowi **29,91%** alokacji na tę Oś. W okresie sprawozdawczym podpisana została umowa na realizację projektu pn. *Budowa Regionalnej Infrastruktury Informacji Przestrzennej* na wartość ogólną 16 924 269,43 PLN w tym dofinansowanie EFRR 14 385 629,01 PLN, co stanowi 6,22% alokacji na IV Oś Priorytetową. Do końca okresu sprawozdawczego nie były

zatwierdzone żadne wnioski o płatność. Zakończenie realizacji projektu przewidziane jest w grudniu 2013 r. Realizacja pozostałych 2 projektów planowana jest w kolejnych okresach sprawozdawczych.

W ramach IV Osi Priorytetowej zakończyła się realizacja **14** projektów, dzięki czemu nastąpił postęp rzeczowy Programu.

Wskaźnik **Liczba projektów w zakresie społeczeństwa informacyjnego** osiągnął wartość 31 szt., co stanowi 20,67% planowanej na koniec 2013 r. wartości. Na podstawie podpisanych umów szacowane jest osiągnięcie wartości wskaźnika produktu pod koniec 2013 r. na poziomie 52 szt., co przy zakładanych w Programie 160 szt. wskazuje na zagrożenie osiągnięcia wartości docelowej wskaźnika. Analizując postęp rzeczowy Programu IZ RPO stwierdziła, iż podczas określania wartości docelowej na etapie programowania, została błędnie przyjęta przewidywana wartość projektów – została ona zaniżona. Okazało się jednak, iż rezultaty określone w Programie w zakresie społeczeństwa informacyjnego są realizowane mniejszą liczbą projektów o wyższej niż zakładano wartości. Analogiczna sytuacja występuje w przypadku wskaźnika **Liczba projektów w zakresie społeczeństwa informacyjnego w tym projekty e-usług**, którego wartość wyniosła 12 szt., co stanowi 12% planowanej na koniec 2013 r. wartości. Szacowana realizacja wskaźnika produktu w roku 2013 na poziomie 47 szt. wskazuje na osiągnięcie założeń zapisanych w Programie na poziomie 47%. W związku z powyższym IZ RPO w ramach renegotjacji Programu zaproponowała zmniejszenie wartości docelowych ww. wskaźników produktu, pamiętając, iż głównym miernikiem realizacji celów działań są wskaźniki rezultatu.

Wskaźnik produktu **Liczba PIAP** został osiągnięty na poziomie 512 szt., co stanowi 731% planowanej na koniec 2013 r. wartości. Analiza podpisanych umów wskazuje, iż wskaźnik produktu osiągnie w 2013 wartość 1 797 szt., co przy założonych w Programie 70 szt. powoduje osiągnięcie wskaźnika na poziomie 2 396%. Dlatego też w ramach renegotjacji Programu IZ RPO zaproponowała zwiększenie wartości docelowej tego wskaźnika 70 szt. na 700 szt.

Wskaźnik **Liczba osób, które uzyskały dostęp do szerokopasmowego Internetu** został osiągnięty na poziomie 13 046 osób. Osiągnięcie wartości przedmiotowego wskaźnika rezultatu, szacowane na podstawie podpisanych umów, jest niższe niż założenia w Programie (około 4 %). Sytuacja ta, w głównej mierze wynika z realizowanego w ramach Programu Operacyjnego Rozwój Polski Wschodniej projektu rozwoju sieci szerokopasmowej, który przewiduje, iż 81,8% mieszkańców Lubelszczyzny uzyska potencjalny dostęp do sieci szerokopasmowej. W związku z tym znacznie zmalała potrzeba inwestycji w tego typu projekty z RPO WL. W konsekwencji IZ RPO zaproponowała zamianę w/w wskaźnika na **Liczba jednostek publicznych, które uzyskały możliwość dostępu do Internetu** z wartością docelową na poziomie 600 szt.

Wskaźnik **Liczba usług publicznych zrealizowanych on-line** został osiągnięty na poziomie 3 699 szt., co stanowi 3 699% zakładanej wartości na rok 2013 r. Na podstawie podpisanych umów, szacuje się, iż przedmiotowy wskaźnik zostanie osiągnięty ostatecznie w 2013 r. na poziomie 26 777% (26777 szt.)

Podobna sytuacja dotyczy wskaźnika **Liczba korzystających z usług on-line**, który został osiągnięty na poziomie 330 581 osób, co stanowi ponad 3000% wartości planowanej na koniec 2013 r.

Na podstawie analizy podpisanych umów należy stwierdzić, iż w omawianej Osi, realizacja części wskaźników jest znacznie odchylna od zakładanych wartości. W związku z tym IZ RPO rozważała zmianę wartości docelowych lub też metodologii liczenia niektórych wskaźników. Aktualnie IZ RPO zaproponowała w ramach renegotjacji Programu zmianę wartości docelowych przedmiotowych wskaźników. Zmiana wynika z korekty założeń odnośnie specyfiki realizowanych projektów w RPO WL. W sytuacji, gdy cele związane z budową Internetu szerokopasmowego zostały w większości zagwarantowane realizacją projektu kluczowego w ramach PO RPW, Beneficjenci RPO WL skupili się na inwestycjach w e-usługi i informatyzację instytucji publicznych. W związku z powyższym IZ RPO, na podstawie danych monitoringowych oszacowała, iż wartość docelowa wskaźnika liczby usług wzrośnie do 20 000 zaś liczba osób korzystających z tych usług do 1 mln osób.



V Oś Priorytetowa: Transport

W ramach V Osi Priorytetowej w okresie sprawozdawczym nie ogłaszano konkursów. Konkursy przeprowadzane były we wcześniejszych okresach sprawozdawczych w związku z tym w I półroczu 2011 r. trwały prace związane z oceną, wyborem projektów oraz podpisywaniem umów z Beneficjentami. Pozytywną **ocenę formalną** w okresie sprawozdawczym uzyskało **6** wniosków o dofinansowanie na łączną sumę dofinansowania wynoszącą **119 183 175,83 PLN**, zaś od początku okresu Programowania **448** na łączną sumę dofinansowania wynoszącą **1 761 293 112,09 PLN**. Zarząd Województwa Lubelskiego **zatwierdził** do realizacji **5** projektów na kwotę dofinansowania **95 142 720,35 PLN**, zaś narastająco od uruchomienia Programu **143** na wartość dofinansowania wynoszącą **811 502 366,11 PLN**. W okresie sprawozdawczym podpisano **6 umów** na kwotę dofinansowania z EFRR wynoszącą **121 293 520,02 PLN**. Narastająco, od uruchomienia Programu podpisano **138** umów z Beneficjentami na łączną wartość projektów 1 180 438 468,18 PLN, w tym **739 353 396,86 PLN** dofinansowania ze środków z EFRR, co stanowi **71,10%** alokacji na V Oś Priorytetową. Najwięcej umów, zarówno pod względem ilości – 111 i wartości dofinansowania ze środków UE – 345 095 589,16 PLN, podpisano w ramach Działania 5.2. *Lokalny układ transportowy*.

Beneficjenci w I półroczu 2011 r. złożyli **wnioski o płatność** na kwotę **59 151 919,52 PLN EFRR**. Wartość ta, wraz z płatnościami z poprzedniego okresu daje kwotę **364 108 826,41 PLN**, co stanowi **35,01%** wykorzystania środków przeznaczonych na ten Priorytet. Pozwoliło to IZ RPO poświadczyć i wykazać w deklaracjach skierowanych do KE za pośrednictwem IC wydatki do refundacji na kwotę **10 827 278,25 EUR** (43 295 037,54 PLN) w okresie sprawozdawczym oraz **82 949 912,61 EUR** (331 691 815,55 PLN) od początku uruchomienia Programu, co stanowi **31,90%** alokacji V Osi Priorytetowej.

Przewidziana w Programie alokacja środków z EFRR na realizację działań V Osi Priorytetowej wynosi **260 067 274 EUR** (1 039 931 008,54 PLN). Do dnia 30.06.2011 r. na konkursy (uwzględniając rzeczywiste wykorzystanie środków) przeznaczono 313 041 647,34 PLN oraz na projekty kluczowe **714 854 302,68 PLN**. Tak więc zarezerwowane środki stanowią **98,84%** dostępnych środków w tej Osi.

Projekty kluczowe

W ramach V Osi Priorytetowej na liście IWIPK znajduje się **28** projektów kluczowych, na realizację których IZ RPO przeznaczyła **714 854 302,68 PLN**, co stanowi **68,74%** alokacji na tę Oś. Do końca okresu sprawozdawczego:

- podpisano 20 umów na kwotę dofinansowania z EFRR 432 413 549,04 PLN, co stanowi 41,58% alokacji na V Oś;
- zatwierdzone zostały wnioski o płatność na wartość dofinansowania UE 1 171 295 155,46 PLN, co stanowi 39,61% wnioskowanego dofinansowania UE;
- zakończyła się realizacja 8 projektów.

Realizacja pozostałych 8 projektów kluczowych przewidziana jest w kolejnych okresach sprawozdawczych.

W przyszłym okresie sprawozdawczym w ramach V Osi Priorytetowej zaplanowano:

- podpisanie 3 umów na wartość dofinansowania ok. 8 064 026,88 PLN,
- ocenę i podpisanie umów na realizację projektów kluczowych wpisanych do IWIPK,
- na podstawie harmonogramów rzeczowo-finansowych, IZ RPO planuje zatwierdzenie do wypłaty kwotę dofinansowania UE 262 844 096,12 PLN (narastająco 626 952 922,53 PLN),
- Instytucja Zarządzająca RPO WL nie planuje ogłoszenia konkursu w ramach omawianej Osi.

W ramach V Osi Priorytetowej **zakończyła** się realizacja **22 projektów**, dzięki czemu nastąpił znaczny postęp rzeczowy Programu.

Wskaźnik **Liczba projektów z zakresu transportu** został osiągnięty na poziomie 93 szt., co stanowi 93% planowanej na koniec 2013 r. wartości. Na podstawie podpisanych umów szacowane jest osiągnięcie wartości wskaźnika pod koniec 2013 r. na poziomie 142 szt., co przy zakładanych w Programie 100 szt. wskazuje na to, iż realizacja wskaźnika przebiega prawidłowo z niewielkim przekroczeniem jego zakładanej wartości docelowej.

Wskaźnik **Długość nowych dróg** według danych z KSI realizowany jest na poziomie 79,14 km, co stanowi ponad 1000% planowanej na koniec 2013 r. wartości. Jednakże przeprowadzony audyt wskaźników w systemie LSI, wykazał, iż Beneficjenci niepoprawnie wybierali wskaźnik dotyczący nowych dróg, w sytuacji gdy ich projekty faktycznie dotyczyły modernizacji istniejących dróg. W związku z powyższym w ramach renegotjacji Programu IZ RPO zaproponowała usunięcie przedmiotowego wskaźnika produktu. Usunięcie wskaźnika jest odpowiedzią na diagnozę stanu sieci drogowej na terenie województwa lubelskiego zgodnie, z którą sieć dróg lokalnych jak i regionalnych jest wystarczająco dobrze rozwinięta. Natomiast podstawowym problemem jest stan w jakim znajdują się ciągi komunikacyjne utrudniający wewnętrzną komunikację w regionie jak również komunikację międzyregionalną. Główną przyczyną umieszczenia w Programie wartości wskaźnika nowych dróg był fakt, iż początkowo planowano budowę lotniska w Niedźwiadzie, co pociągało za sobą konieczność wybudowania po nowym śladzie dróg o charakterze regionalnym, jak i lokalnym. Zostało to odzwierciedlone w postaci wskaźników osiągnięcia celu V Osi Priorytetowej. Zmiany lokalizacji z Niedźwiady na Świdnik dokonano tuż przed przyjęciem Programu. Nowa lokalizacja wyeliminowała konieczność budowy nowych dróg, ponieważ istniejąca infrastruktura drogowa wokół Świdnika wymaga jedynie modernizacji na potrzeby obsługi portu. W ostatecznej wersji RPO WL zaktualizowano lokalizację portu lotniczego natomiast przeoczono dostosowanie do niej tabeli wskaźnikowej, pozostawiając wskaźnik dotyczący nowych dróg, podczas gdy w rzeczywistości nowa lokalizacja lotniska nie wymaga tego typu interwencji.

W związku z wyżej opisaną sytuacją wartość wskaźnika **Długość zrekonstruowanych dróg** w KSI również nie jest zgodna z rzeczywistością. IZ RPO podejmie działania mające na celu aneksowanie umów o dofinansowanie w zakresie wskaźników a także weryfikację wartości wskaźników w KSI. W ramach renegotjacji Programu IZ RPO zaproponowała również zmianę dotyczącą ww. wskaźnika polegającą na rozszerzeniu nazwy tego wskaźnika na **Długość zrekonstruowanych dróg – regionalnych, w tym drogi uszkodzone w wyniku powodzi** i zmianę wartości docelowej (**Długość zrekonstruowanych dróg – regionalnych** – zmiana wartości



ze 160 na 90 km, **w tym drogi uszkodzone w wyniku powodzi** o wartości docelowej 14,90 km). Rozszerzenie nazwy wskaźnika wprowadzono zgodnie z rekomendacją IK RPO (pismo zn. DKR-II-82610-3-JW/11 z dnia 4 kwietnia 2011 r.). Zmiana ma charakter porządkujący, ilustruje poziom wsparcia udzielonego z RPO WL projektom poszkodowanym w wyniku powodzi, jaka dotknęła województwo lubelskie w roku 2010. Jeśli chodzi o zmianę wartości docelowej to należy stwierdzić, iż na etapie programowania wartość tego wskaźnika została oszacowana na znacznie zawyżonym poziomie głównie z powodu niedoszacowania kosztów realizacji inwestycji drogowych w zakresie regionalnej infrastruktury (potwierdza to również raport z przeprowadzonego badania ewaluacyjnego „Weryfikacja wartości docelowych wskaźników Regionalnego Programu Operacyjnego Województwa Lubelskiego na lata 2007 – 2013”). Szacowanie wartości docelowych wskaźników RPO WL opierało się na doświadczeniach ZPORR a metodologia obliczenia tego wskaźnika przedstawiała się następująco:

- środki jakie były dostępne w ramach Działania 1.1 ZPORR wynosiły 79 159 094,04 EUR (313 865 807,87 PLN) przy ich udziale zmodernizowano 257,5 km dróg regionalnych, gdzie koszt modernizacji 1 km drogi kształtował się na poziomie 302 648,17 EUR (1,2 mln PLN);
- przyjęto założenie, że w nowej perspektywie koszt ten będzie kształtował się na poziomie 504.413,62 EUR (2 mln PLN) uwzględniając 66% wzrost kosztów oraz dzieląc dostępną alokację w negocjowanym Programie przez szacowane koszty otrzymano, że zostanie zrekonstruowanych 160 km dróg regionalnych.

Jednakże założenia kosztów modernizacji w oparciu o poprzednią perspektywę finansową były błędne, gdyż koszt 1 km drogi obecnie kształtuje się na poziomie powyżej 1.008.827,24 EUR (4 mln PLN). To w konsekwencji skutkuje mniejszymi możliwościami realizacji zakładanego wskaźnika.

Wskaźnik **Długość nowych linii kolejowych** – wskaźnik ten zostanie osiągnięty po zakończeniu projektu kluczowego „Budowa toru dojazdowego od stacji Świdnik do terminalu Portu Lotniczego Lublin S. A. w Świdniku wraz z infrastrukturą towarzyszącą”. Podpisanie umowy planowane jest w II połowie 2011 roku. Według Programu wartość docelowa wskaźnika produktu w 2013 powinna wynieść 3 km, co za tym idzie realizacja wskaźnika nie jest zagrożona.

Wskaźnik **Długość zrekonstruowanych linii kolejowych** – częściowe osiągnięcie wskaźnika produktu możliwe będzie po podpisaniu wszystkich umów dla projektów kluczowych, gdyż cała alokacja w działaniu przeznaczona jest na realizację tych projektów. Planowany termin podpisania ostatniej umowy to II połowa 2011 r. Szacuje się, iż możliwe jest osiągnięcie 50% założonej w Programie wartości docelowej, dlatego też IZ RPO, w ramach renegotjacji Programu, zaproponowała zmniejszenie wartości docelowej przedmiotowego wskaźnika. Projekty kluczowe dotyczące infrastruktury kolejowej realizowane są przez spółkę Polskie Koleje Państwowe Polskie Linie Kolejowe S.A., która jest zarządcą infrastruktury kolejowej i jednocześnie kwalifikowanym Beneficjentem w ramach ww. Działania. W związku z trudną sytuacją finansową spółki (brak możliwości zapewnienia wymaganego wkładu własnego), a także skomplikowaną strukturą zarządczą całej firmy PKP, liczba realizowanych projektów uległa zmniejszeniu w stosunku do projektów planowanych (podobna sytuacja ma miejsce także w programie realizowanym na poziomie krajowym – Infrastruktura i Środowisko). Ponadto Beneficjent ma problemy w znalezieniu i wyłonieniu odpowiednich firm wykonawczych oraz projektowych, które mogłyby prawidłowo realizować projekty. Zniwelowanie przedstawionych problemów leży w dużej mierze poza gestią IZ RPO dlatego też niemożliwym będzie osiągnięcie pełnej wartości wskaźnika dotyczącego długości

zrekonstruowanych linii kolejowych. Zgodnie z powyższym oraz w oparciu o wyniki przeprowadzonej ewaluacji „Weryfikacja wartości docelowych wskaźników Regionalnego Programu Operacyjnego Województwa Lubelskiego na lata 2007 – 2013” rekomenduje się obniżenie wartości wskaźnika z 60 km do 30 km. Wartość po zmniejszeniu wynika z analizy założeń projektów zgłoszonych przez PKP.

Wskaźnik **Liczba zakupionego/odnowionego taboru komunikacji miejskiej** – na podstawie podpisanych umów szacowane jest osiągnięcie wskaźnika na poziomie 80% w stosunku do zakładanej dla 2013 r. wartości docelowej (100 szt.)

Wskaźnik **Miejsca w zakupionym/odnowionym taborze komunikacji miejskiej** – na podstawie podpisanych umów szacowane jest osiągnięcie wskaźnika na poziomie 90% w stosunku do zakładanej w Programie wartości. Realizacja wskaźnika przebiega prawidłowo.

Wskaźnik **Oszczędność czasu w euro na nowych i zrekonstruowanych drogach w przewozach pasażerskich** został osiągnięty na poziomie 3 432 359,73 EUR, co stanowi zaledwie 15,44% planowanej na koniec 2013 r. wartości. Jednak na podstawie podpisanych umów szacowane jest osiągnięcie wartości wskaźnika pod koniec 2013 r. na poziomie 28 209 553,64 EUR, co wskazuje na to, iż realizacja wskaźnika przebiega prawidłowo z niewielkim przekroczeniem jego zakładanej wartości docelowej (127%).

Wskaźnik **Oszczędność czasu w euro na nowych i zrekonstruowanych drogach w przewozach towarowych** – został osiągnięty na poziomie 825 872,03 EUR, co stanowi 12,75% planowanej na koniec 2013 r. wartości. Na podstawie podpisanych umów szacowane jest osiągnięcie wartości wskaźnika pod koniec 2013 r. na poziomie 6 473 497,61 EUR, co wskazuje na to, iż realizacja wskaźnika jest zagrożona (54%).

Wskaźnik **Oszczędność czasu w euro na nowych i zrekonstruowanych liniach kolejowych w przewozach pasażerskich** - osiągnięcie tego wskaźnika rezultatu możliwe będzie po podpisaniu wszystkich umów o dofinansowanie projektów kluczowych, gdyż cała alokacja w działaniu przeznaczona jest na realizację tych projektów. Planowany termin podpisania umów to II półrocze 2011 r.

Wskaźnik **Oszczędność czasu w euro na nowych i zrekonstruowanych liniach kolejowych w przewozach towarowych** - osiągnięcie wskaźnika rezultatu możliwe będzie po podpisaniu wszystkich umów o dofinansowanie projektów kluczowych, gdyż cała alokacja w działaniu przeznaczona jest na realizację tych projektów. Planowany termin podpisania umów to 2011 r.

Po zakończeniu realizacji Programu IZ RPO planuje przeprowadzenie ekspertyzy, której przedmiotem będzie pomiar rzeczywiście osiągniętej oszczędności czasu w projektach transportowych.

Wskaźnik **Przyrost liczby ludności korzystającej z komunikacji miejskiej wspartej w ramach programu** - na podstawie podpisanych umów IZ RPO szacuje, iż osiągnięcie wskaźnika nie jest zagrożone. Przewiduje się, iż w 2013 wartość wskaźnika wyniesie 1 945 937 osób, co stanowić będzie 2780% zakładanej wartości docelowej na rok 2013.

Wskaźnik **Liczba pasażerów obsługiwanych przez regionalny port lotniczy** – oszacowanie realizacji wskaźnika rezultatu będzie możliwe po podpisaniu umowy o dofinansowanie kluczowego projektu pt. „Rozbudowa Regionalnego Portu Lotniczego: Port Lotniczy Lublin S. A.” i jego realizacji. Podpisanie umowy planowane jest w II połowie 2011 roku.



Eksperci zewnętrzni w badaniu „Weryfikacja wartości docelowych wskaźników Regionalnego Programu Operacyjnego Województwa Lubelskiego na lata 2007 – 2013” wskazują, iż w V Osi Priorytetowej konieczne jest podjęcie działań naprawczych. Rekomendacje dotyczą m.in. realokacji środków do Działania 5.1; zmniejszenia wskaźnika „Długość wybudowanych linii kolejowych” oraz przeprowadzenia ekspertyzy ex-post w odniesieniu do wskaźnika oszczędności czasu w projektach transportowych.



VI Oś Priorytetowa: Środowisko i czysta energia

W ramach VI Osi Priorytetowej w okresie sprawozdawczym nie przeprowadzono żadnego konkursu. Konkursy przeprowadzane były w okresie wcześniejszym i w ostatnim okresie sprawozdawczym trwały prace związane z oceną, zatwierdzaniem oraz podpisywaniem umów z Beneficjentami.

W wyniku przeprowadzanych wcześniej konkursów w okresie sprawozdawczym pozytywną ocenę **formalną** uzyskało **41** projektów na łączną wartość dofinansowania wynoszącą **198 094 180,49 PLN**, zaś od początku uruchomienia Programu **269** na łączną sumę dofinansowania wynoszącą **1 616 847 399,67 PLN**. Zarząd Województwa Lubelskiego **zatwierdził** do realizacji **9** wniosków na kwotę dofinansowania **114 229 831,19 PLN**, zaś narastająco od uruchomienia Programu **96** na wartość dofinansowania wynoszącą **584 449 481,77 PLN**. W okresie sprawozdawczym podpisano **9** umów na kwotę dofinansowania z EFRR wynoszącą **28 493 209,88 PLN**. Narastająco, od uruchomienia Programu podpisano **87** umów z Beneficjentami na łączną wartość projektów 620 646 841,97 PLN, w tym **422 512 692,21 PLN** dofinansowania ze środków z EFRR, co stanowi **67,71%** alokacji na VI Oś Priorytetową. Najwięcej umów, zarówno pod względem ilości – 77, oraz wartości dofinansowania ze środków UE – 366 996 112,84 PLN, zostało podpisanych w ramach Działania 6.1. *Ochrona i kształtowanie środowiska*.

W I półroczu 2011 r. Beneficjenci złożyli **wnioski o płatność** wydatków kwalifikowalnych w części odpowiadającej środkom UE na kwotę **45 013 932,04 PLN**. Wartość ta wraz z płatnościami z poprzedniego okresu daje kwotę **142 810 300,09 PLN**, co w porównaniu do całej alokacji na Oś stanowi **22,89%** wykorzystania środków przeznaczonych na ten priorytet. Pozwoliło to IZ RPO poświadczyc i wykazać w deklaracjach skierowanych do KE za pośrednictwem IC wydatki do refundacji na kwotę **8 203 463,54 EUR** (32 803 189,66 PLN) w okresie sprawozdawczym oraz **31 087 749,79 EUR** (124 310 585,09 PLN) od początku uruchomienia Programu, co stanowi **19,92%** alokacji VI Osi Priorytetowej.

Przewidziana w Programie alokacja środków z EFRR na realizację działań VI Osi Priorytetowej wynosi **156 040 364,00 EUR** (623 958 603,53 PLN). Do 30.06.2011 r. na konkursy (uwzględniając rzeczywiste wykorzystanie środków) przeznaczono **550 819 269,91 PLN** oraz na projekty kluczowe **19 000 000,00 PLN**. Tak, więc zarezerwowane środki stanowią **91,32%** dostępnych środków w tej Osi.

W przyszłym okresie sprawozdawczym w ramach VI Osi Priorytetowej zaplanowano:

- podpisanie 15 umów na wartość dofinansowania ok. 125 317 615,56 PLN,
- ocenę merytoryczną i strategiczną projektów przywróconych w wyniku procedury odwoławczej,
- ocenę i podpisanie umów na realizację projektów kluczowych wpisanych do IWIPK,
- na podstawie harmonogramów rzeczowo-finansowych, IZ planuje zatwierdzenie do wypłaty wniosków o płatność na kwotę dofinansowania UE 125 143 488,26 PLN (narastająco 267 953 788,35 PLN),
- Instytucja Zarządzająca RPO WL nie planuje ogłoszenia konkursu w ramach omawianej Osi.

Projekty kluczowe

W ramach VI Osi Priorytetowej na liście IWIPK znajdują się **2** projekty kluczowe, na realizację których IZ RPO przeznaczyła **19 000 000,00 PLN**, co stanowi **3,05%** alokacji na Oś. Realizacja projektów przewidziana jest w kolejnych okresach sprawozdawczych.

W ramach VI Osi Priorytetowej **zakończyła się realizacja 14 projektów**, dzięki czemu nastąpił znaczny postęp rzeczowy. Realizacja wskaźników przedstawia się następująco:

Liczba projektów z zakresu energii odnawialnej (wskaźnik produktu dla Działania 6.2) – dotychczas odnotowano zaledwie 10% realizacji omawianego wskaźnika (3 szt.). Szacowana wartość przedmiotowego wskaźnika produktu do końca 2013 r. osiągnie 9 szt. (przy zakładanych 30 szt.). Aby poprawić wartość tego wskaźnika IZ RPO zaproponowała w ramach renegotjacji Programu alokację dodatkowych środków pochodzących z KRW w wysokości 7 329 481,00 EUR na Działanie 6.2. Kierunek ten jest również zgodny z rekomendacjami z badania ewaluacyjnego „*Weryfikacja wartości docelowych wskaźników Regionalnego Programu Operacyjnego Województwa Lubelskiego na lata 2007 – 2013*”. Jednak pomimo przeznaczenia dodatkowych środków nie będzie możliwe osiągnięcie zakładanej wartości docelowej liczby projektów z zakresu energii odnawialnej. Powyższą kwotę planuje się przeznaczyć na dofinansowanie projektów w ramach działania 6.2 znajdujących się na liście rezerwowej po przeprowadzonym konkursie. Wartość tych projektów jest jednak na tyle duża, że nawet przeznaczenie dodatkowych środków nie jest w stanie zapewnić osiągnięcia zakładanej w programie wartości docelowej wskaźnika. Z tego też powodu IZ RPO zaproponowała zmniejszenie wartości docelowej omawianego wskaźnika z 30 do 15 szt. Należy jednak podkreślić, iż mimo mniejszej od pierwotnie zakładanej liczby projektów, które uzyskają wsparcie, zostanie osiągnięty wskaźnik *Dodatkowa moc zainstalowana energii ze źródeł odnawialnych (MW)*, który wyraża cel i istotę interwencji w energię odnawialną. Działania IZ RPO zmierzają do jak najefektywniejszego wspierania tego typu inwestycji w zakresie wypełnienia zobowiązań wspólnotowych w dziedzinie ochrony powietrza i klimatu, co stoi w zgodzie z założeniami Strategii Lizbońskiej jak również Strategii Europa 2020.

Liczba projektów z zakresu gospodarki odpadami (wskaźnik realizowany w ramach Działania 6.1) – wskaźnik został osiągnięty na poziomie 1 szt., co stanowi 6,67% planowanej na koniec 2013 r. wartości. Na podstawie podpisanych umów szacowane jest osiągnięcie wartości wskaźnika pod koniec 2013 r. na poziomie 5 szt., co przy zakładanych w Programie 15 szt. wskazuje na zagrożenie realizacji wskaźnika. Z tego też powodu w ramach renegotjacji Programu, IZ RPO zaproponowała przekazanie dodatkowych środków z KRW w wysokości 700 000 EUR z przeznaczeniem na zwiększenie alokacji w konkursie 04/RPOWL/6.1/2010. Ponadto IZ RPO zaproponowała realokację środków na to działanie z Działania 7.3 w wysokości 4 300 000 EUR. Dodatkowa alokacja w Działaniu 6.1 ma na celu zwiększenie stopnia realizacji wskaźników (proponowana jest zmiana nazwy wskaźnika rezultatu dotyczącego gospodarki odpadami oraz jego wartości docelowej). Dodatkowe środki mają zapewnić realizację nowej wartości docelowej wskaźnika.

Dodatkowa moc zainstalowana energii ze źródeł odnawialnych – omawiany wskaźnik został osiągnięty na poziomie 0,27 MW, przy zakładanych 23 MW na koniec 2013 r. Szacuje się jednak, iż w 2013 roku zostanie on zrealizowany, przekraczając zakładaną wartość docelową (109%).



Liczba osób podłączonych do sieci wodociągowej w wyniku realizacji projektów - omawiany wskaźnik osiągnął wartość 3 886 osób, przy zakładanych 89 000 osób na koniec 2013 r. Na podstawie podpisanych umów szacowane jest osiągnięcie wartości wskaźnika pod koniec 2013 r. na poziomie 30 111 osób, natomiast w 2015 r. – 31 490 osób, przy zakładanych 90 000 (35%). Poziom realizacji przedmiotowego wskaźnika jest ściśle powiązany z poprawą sytuacji dostępu do sieci wodno-kanalizacyjnej w województwie lubelskim, osiągniętą przy wykorzystaniu również innych od RPO źródeł finansowania. W związku z powyższym, w ramach renegotjacji Program, IZ RPO zaproponowała zmniejszenie wartości wskaźnika z 89 000 do 31 000 osób. Zmiana wartości powyższego wskaźnika podyktowana jest zapisami linii demarkacyjnej z Programem Operacyjnym Rozwój Obszarów Wiejskich (PROW), które zostały doprecyzowane po wynegocjowaniu RPO WL. Określona na poziomie 1 008 827,23 EUR (4 mln PLN) demarkacja w zakresie wsparcia tego typu projektów spowodowała, iż gminy wiejskie, które są głównymi odbiorcami wsparcia w tym zakresie (nie posiadają wystarczającej sieci wodociągowej) nie mogły korzystać ze środków RPO jeżeli wartość projektu nie przekraczała 4 mln, co stanowiłoby duże obciążenie dla lokalnych samorządów. Tego typu ograniczenie zmuszało samorządy do korzystania ze wsparcia PROW. Dodatkowo należy wspomnieć, że zapisy Linii demarkacyjnej wskazują, że aglomeracje miejskie powyżej 15 000 RLM mogły korzystać ze wsparcia w ramach PO IiŚ, w związku z czym straciły możliwość uzyskania dofinansowania z RPO a tym samym dla IZ RPO trudniej jest osiągnąć zakładane wskaźniki.

Liczba osób podłączonych do sieci kanalizacyjnej w wyniku realizacji projektów przedmiotowy wskaźnik rezultatu został osiągnięty w wysokości 5 998 osób, przy zakładanych 31 000 na koniec 2013 r. Na podstawie podpisanych umów szacowane jest osiągnięcie wartości wskaźnika pod koniec 2013 r. na poziomie 41 296 osób, co stanowi 133% założonej na ten rok wartości. Realizacja wskaźnika nie jest zagrożona.

Ewaluatorzy w badaniu „Weryfikacja wartości docelowych wskaźników Regionalnego Programu Operacyjnego Województwa Lubelskiego na lata 2007 – 2013” zwrócili uwagę na fakt, iż potrzeby Beneficjentów ukierunkowały się raczej na realizację projektów dotyczących gospodarki ściekowej niż gospodarki wodnej, co ostatecznie przyczynia się do realizacji celu Osi. Rekomendowano w tej kwestii zwiększenie wskaźnika „Liczba osób przyłączonych do sieci kanalizacyjnej w wyniku realizacji projektów (osoby)” zaś obniżenie wskaźnika „Liczba osób przyłączonych do sieci wodociągowej w wyniku realizacji projektów (osoby)”.

Liczba osób objętych selektywną zbiórką odpadów w wyniku realizacji projektów – dotychczas nie odnotowano postępu rzeczowego omawianego wskaźnika. Wartość docelowa do końca 2013 r. wynosi 1 mln osób, szacuje się, iż w roku 2013 zostanie on zrealizowany na poziomie 41 278 osób, co oznacza, iż realizacja tego wskaźnika jest zagrożona. W ramach renegotjacji Programu IZ RPO zaproponowała zamianę tego wskaźnika na inny i nadanie mu nowej wartości docelowej. Poziom realizacji wynika z faktu, iż głównie w ramach PROW realizowane są projekty dotyczące segregacji odpadów, natomiast w RPO premiowana jest zgodność z Wojewódzkim Programem Gospodarki Odpadami, który punkt ciężkości kładzie na budowę sortowni odpadów. Zaproponowano zamianę omawianego wskaźnika na **Ilość odpadów objętych selektywną zbiórką odpadów w wyniku realizacji projektów** z wartością docelową 40 000 Mg. W opinii IZ RPO wskaźnik ten będzie bardziej adekwatny do projektów jakie są realizowane w ramach VI Osi Priorytetowej.

Powierzchnia terenów zrekultywowanych w wyniku realizacji projektów – dotychczas nie odnotowano postępu rzeczowego omawianego wskaźnika, zakończenie



pierwszych projektów realizujących przedmiotowy wskaźnik planowane jest na II połowę 2011 r. Szacowana wartość przedmiotowego wskaźnika do końca 2013 r. osiągnie 26,56 ha, co stanowi 132% zakładanej w Programie wartości (20 ha). W związku z powyższym realizacja wskaźnika nie jest zagrożona.

Liczba osób zabezpieczonych przed powodzią w wyniku realizacji projektów – wartość docelowa przedmiotowego wskaźnika rezultatu do końca 2013 r. wynosi 800 osób. Ze względu na fakt, iż zakończenie pierwszych projektów realizujących przedmiotowy wskaźnik planowane jest na II połowę 2011 r., dotychczas nie odnotowano jego postępu. Na podstawie podpisanych umów przewiduje się, że w 2013 r. wartość wskaźnika wyniesie 4 314 osób, (539%). Ostateczna informacja dotycząca rzeczywistej realizacji wskaźnika będzie możliwa dopiero po zakończeniu projektów. Z uwagi na charakter wskaźnika zakładane przez Beneficjentów wartości mogą ulec zmniejszeniu (zmiany demograficzne).



VII Oś Priorytetowa: Kultura, turystyka i współpraca międzyregionalna

W ramach VII Osi Priorytetowej w okresie sprawozdawczym nie przeprowadzono żadnego konkursu. Konkursy przeprowadzane były w okresach wcześniejszych i w ostatnim okresie sprawozdawczym trwały prace związane z oceną, zatwierdzeniem oraz podpisywaniem umów z Beneficjentami.

W wyniku przeprowadzanych wcześniej konkursów, pozytywną **ocenę formalną** w okresie sprawozdawczym uzyskało **14** projektów na łączną wartość dofinansowania wynoszącą **29 573 680,61 PLN**, zaś od początku uruchomienia Programu **219** na łączną sumę dofinansowania wynoszącą **627 035 914,33 PLN**. Zarząd Województwa Lubelskiego **zatwierdził** do realizacji **19** wniosków na kwotę dofinansowania **37 744 257,90 PLN**, zaś narastająco od uruchomienia Programu **114** na wartość dofinansowania wznoszącą **313 601 747,32 PLN**. W okresie sprawozdawczym podpisano **5 umów** na kwotę dofinansowania z EFRR wynoszącą **15 223 466,45 PLN**. Narastająco, od uruchomienia Programu podpisano **92** umowy z Beneficjentami na łączną wartość projektów 365 142 575,65 PLN, w tym **234 143 196,82 PLN** dofinansowania ze środków z EFRR, co stanowi **53,33%** alokacji na VII Oś Priorytetową. Najwięcej umów, zarówno pod względem ilości – 57 jak i wartości dofinansowania ze środków UE – 206 266 596,69 PLN, zostało podpisanych w ramach Działania 7.1. *Infrastruktura kultury i turystyki*.

W I półroczu 2011 r. Beneficjenci złożyli **wnioski o płatność** na kwotę **23 802 919,10 PLN EFRR**. Wartość ta wraz z płatnościami z poprzedniego okresu daje kwotę **71 576 763,01 PLN**, co w porównaniu do całej alokacji na Oś stanowi **16,30%** środków przeznaczonych na ten Priorytet. Pozwoliło to IZ RPO poświadczyć i wykazać w deklaracjach skierowanych do KE za pośrednictwem IC wydatki do refundacji na kwotę **5 309 079,99 EUR** (21 229 418,16 PLN) w okresie sprawozdawczym oraz **14 998 118,60 EUR** (59 972 976,85 PLN) od początku uruchomienia Programu, co stanowi **13,66%** alokacji VII Osi Priorytetowej.

Przewidziana w Programie alokacja środków z EFRR na realizację działań VII Osi Priorytetowej wynosi **109 806 182,00 EUR** (439 081 979,96 PLN). Do 30.06.2011 r. na konkursy (uwzględniając rzeczywiste wykorzystanie środków) przeznaczono **261 900 601,80 PLN** oraz na projekty kluczowe **124 500 000,00 PLN**. Tak, więc zarezerwowane środki stanowią **88%** dostępnych środków w tej Osi.

W przyszłym okresie sprawozdawczym w ramach VII Osi Priorytetowej zaplanowano:

- podpisanie 15 umów na wartość dofinansowania ok. 32 200 090,37 PLN,
- ocenę merytoryczną i strategiczną projektów przywróconych w wyniku procedury odwoławczej,
- na podstawie harmonogramów rzeczowo-finansowych, IZ RPO planuje zatwierdzenie do wypłaty kwotę dofinansowania UE 89 059 257,28 PLN (narastająco 160 636 020,29 PLN),
- Instytucja Zarządzająca RPO WL nie planuje ogłoszenia konkursu w ramach omawianej Osi.

Projekty kluczowe

W ramach VII Osi Priorytetowej na liście IWIPK znajdują się **2** projekty kluczowe, na realizację których IZ RPO przeznaczyła **124 500 000,00 PLN**, co stanowi **28,35%** alokacji na Oś. W ramach Działania 7.2. *Promocja kultury i turystyki* realizowany jest projekt kluczowy pn. „*Opracowanie i wdrożenie systemu promocji województwa lubelskiego*”. Beneficjentem projektu jest Województwo Lubelskie. Umowa podpisana została 29.10.2010 r. Całkowita wartość projektu wynosi 12 000 000,00 PLN, w tym dofinansowania ze środków EFRR wynosi 10 200 000,00 PLN. Do końca okresu sprawozdawczego zatwierdzone zostały wnioski o płatność na wartość dofinansowania UE 4 963 695,33 PLN, co stanowi 41,36% wnioskowanego dofinansowania UE. Zakończenie realizacji projektu przewidziane jest na grudzień 2011 r.

W ramach Działania 7.1 *Infrastruktura kultury i turystyki*, planowana jest realizacja projektu kluczowego pn. „*Budowa Centrum Spotkania Kultur*” (CSK). Całkowita wartość projektu oszacowana została na 134 470 000,00 PLN, w tym dofinansowanie ze środków EFRR wynosi 114 300 000,00 PLN. Realizacja projektu planowana jest na lata 2012/2013.

W ramach VII Osi Priorytetowej **zakończyła się realizacja 7 projektów**, dzięki czemu nastąpił znaczny postęp rzeczowy. Realizacja wskaźników VII Osi Priorytetowej przedstawia się następująco:

Liczba projektów z zakresu turystyki – na podstawie podpisanych umów szacowane jest osiągnięcie przedmiotowego wskaźnika w 2013 r. na poziomie 80% (48 szt.) w stosunku do zakładanej dla tego roku wartości. Należy jednak podkreślić, iż mimo mniejszej od pierwotnie zakładanej liczby projektów, które uzyskują wsparcie, osiągnięte zostaną powiązane z omawianym wskaźnikiem wskaźniki rezultatu, co zostało przedstawione poniżej.

Liczba wybudowanych/zmodernizowanych obiektów kultury – omawiany wskaźnik został osiągnięty na poziomie 2 szt., przy zakładanych 9 na koniec 2013 r. Szacowana wartość wskaźnika w 2013 r. osiągnie 17 szt., co w przypadku bezproblemowej realizacji projektów pozwoli na osiągnięcie 170% wartości zakładanej w Programie.

Liczba projektów współpracy międzynarodowej – na koniec okresu sprawozdawczego przedmiotowy wskaźnik został osiągnięty na poziomie 6 szt. Na podstawie podpisanych umów szacowana wartość wskaźnika produktu wyniesie w 2013 roku 17 szt., co wskazuje na zagrożenie jego realizacji, gdyż wartość docelowa w 2013 r. powinna osiągnąć 150 szt. W ramach Działania 7.3 realizującego ten wskaźnik były ogłoszone 2 konkursy w okresie marzec – kwiecień 2009 r., które cieszyły się stosunkowo małym zainteresowaniem Beneficjentów (konkurs nr 03/RPOWL/7.3/09 – wnioskowane wsparcie 2 262 762,42 EUR (8 971 853, 01 PLN), co stanowi ok. 84% alokacji na konkurs wynoszącej 2 737 773,92 EUR (10 855 273, 60 PLN); oraz konkurs nr 04/RPOWL/7.3/09, w którym wnioskowane wsparcie wyniosło 89 326,10 EUR (354 178,00 PLN), co stanowi ok. 13% alokacji na konkurs wynoszącej 684 443,48 EUR (2 713 818,40 PLN). W odpowiedzi na ww. konkursy dla dwóch możliwych kategorii projektów: *Partnerskie inicjatywy międzyregionalne* oraz *Małe inicjatywy międzyregionalne*, złożono 22 wnioski z czego dofinansowanie uzyskało 14 wniosków o łącznej wartości stanowiącej 40% przeznaczonej alokacji. Analizując realizację Działania 7.3 należy stwierdzić, iż Beneficjenci Programu w pierwszej kolejności skupili się na realizacji zadań związanych z rozwojem szeroko pojętej infrastruktury. Potwierdzają to wyniki ewaluacji „*Analiza zaangażowania i możliwości JST oraz MŚP*”



w aplikowaniu o środki w ramach Regionalnego Programu Operacyjnego Województwa Lubelskiego na lata 2007 – 2013”. Wśród wymienionych przez respondentów najpopularniejszych obszarów, w których JST pozyskują wsparcie z RPO WL nie znalazły się inicjatywy współpracy międzynarodowej. Samorządy są głównie zainteresowane inwestycjami w infrastrukturę drogową (58,2%), szkolną i sportową (53,9%), jak również w infrastrukturę teleinformatyczną (31,3%) oraz inwestycje dotyczące rozbudowy sieci wodociągowej i kanalizacyjnej (29,3%). W związku z obserwowanym niskim zainteresowaniem Beneficjentów Działaniem 7.3 IZ RPO zaproponowała w ramach renegotjacji Programu zmniejszenie wartości docelowej przedmiotowego wskaźnika i realokację środków finansowych pozostających w Działaniu 7.3 w kwocie 4 300 000 EUR do Działania 6.1, na wsparcie inwestycji z zakresu gospodarki odpadami, zgodnie z rekomendacjami ewaluacji „Weryfikacja wartości docelowych wskaźników Regionalnego Programu Operacyjnego Województwa Lubelskiego na lata 2007 – 2013”. Powyższa decyzja jest także zgodna z założeniami Strategii Lizbońskiej jak również realizuje założenia Strategii Europa 2020 w priorytecie „wzrost zrównoważony” - *sustainable growth* (promowanie gospodarki zrównoważonej – efektywniej wykorzystującej zasoby, bardziej zielonej, a zarazem konkurencyjnej).

Liczba utworzonych miejsc pracy – omawiany wskaźnik osiągnął wartość 23 osób, przy zakładanych 150 na koniec 2013 r. Na podstawie podpisanych umów szacowana wartość wskaźnika pod koniec 2013 r. wyniesie 111,5 osób, co stanowi 74% wartości założonej w Programie.

Nowe rodzaje usług/produktów/atrakcji oferowanych w wyniku realizacji projektów – wartość docelowa wskaźnika rezultatu założona w 2013 roku (100 szt.) zostanie osiągnięta w kolejnych latach i wyniesie 226 szt., co wskazuje na przekroczenie zakładanej wartości wskaźnika (226%).

Liczba odwiedzających widzów - omawiany wskaźnik został osiągnięty na poziomie 232 828 osób, przy zakładanych 500 000 (46,56%) na koniec 2013 r. Analizując prognozy na kolejne lata realizacji Programu należy zauważyć, że w roku 2013 realizacja wskaźnika oscylować będzie w granicach 3 143 244 osób, co wpłynie na przekroczenie zakładanej wartości docelowej (628%).

Ewaluatorzy w badaniu „Weryfikacja wartości docelowych wskaźników Regionalnego Programu Operacyjnego Województwa Lubelskiego na lata 2007 – 2013” zwrócili uwagę na luki w doborze wskaźników przez Beneficjentów VII Osi Priorytetowej, co skutkowało niepełnym oglądem poziomu realizacji wskaźników podczas przeprowadzania analiz. Rekomendowano usprawnienia w systemie monitorowania, które IZ RPO podjęła w celu rzetelnego przygotowania stanowiska negocjacyjnego z KE.

VIII Oś Priorytetowa: Infrastruktura społeczna

W ramach VIII Osi Priorytetowej w okresie sprawozdawczym nie ogłaszano konkursów. Konkursy przeprowadzane były w okresach wcześniejszych i w ostatnim okresie sprawozdawczym trwały prace związane z podpisywaniem umów z Beneficjentami. Narastająco od uruchomienia Programu pozytywną **ocenę formalną** uzyskało **316** wniosków o dofinansowanie na łączną wartość dofinansowania wynoszącą **1 280 284 585,78 PLN**, zaś Zarząd Województwa Lubelskiego **zatwierdził** do realizacji **141** projektów na kwotę dofinansowania **626 961 223,17 PLN**. W okresie sprawozdawczym podpisano **9 umów** na kwotę dofinansowania z EFRR wynoszącą **38 348 216,38 PLN**. Narastająco, od uruchomienia Programu podpisano **137** umów z Beneficjentami na łączną wartość projektów 883 003 166,26 PLN, w tym **575 219 964,20 PLN** dofinansowania ze środków z EFRR, co stanowi **94,28%** alokacji na VIII Oś Priorytetową. Najwięcej umów podpisano w Działaniu 8.3 – *Ochrona zdrowia* - 72, natomiast największa wartość dofinansowania ze środków UE pojawiła się w ramach Działania 8.2 – *Infrastruktura szkolna i sportowa* i wyniosła 250 211 914,21 PLN.

W I półroczu 2011 r. Beneficjenci złożyli **wnioski o płatność** na kwotę **54 211 918,25 PLN EFRR**. Wartość ta, wraz z płatnościami z poprzedniego okresu daje kwotę **189 004 457,46 PLN**, co w porównaniu do całej alokacji na Oś stanowi **30,98%** wykorzystania środków przeznaczonych na ten priorytet. Pozwoliło to IZ RPO poświadczyć i wykazać w deklaracjach skierowanych do KE za pośrednictwem IC wydatki do refundacji na kwotę **13 475 583,55 EUR** (53 884 815,94 PLN) w okresie sprawozdawczym oraz **41 182 717,36 EUR** (164 677 331,91 PLN) od początku uruchomienia Programu, co stanowi **26,99%** alokacji VIII Osi Priorytetowej.

Przewidziana w Programie alokacja środków z EFRR na realizację działań VIII Osi Priorytetowej wynosi **152 572 800,00 EUR** (610 092 855,36 PLN). Do 30.06.2011 r. na konkursy (uwzględniając rzeczywiste wykorzystanie środków) przeznaczono **521 602 527,63 PLN** oraz na projekty kluczowe **70 490 000,00 PLN**. Tak więc zarezerwowane środki stanowią **97,05%** dostępnych środków w tej Osi.

W przyszłym okresie sprawozdawczym w ramach VIII Osi Priorytetowej zaplanowano:

- podpisanie 4 umów na wartość dofinansowania ok. 14 611 759,88 PLN,
- na podstawie harmonogramów rzeczowo-finansowych, IZ RPO planuje zatwierdzenie do wypłaty kwotę dofinansowania UE 188 480 983,93 PLN (narastająco 377 485 441,39 PLN),
- Instytucja Zarządzająca RPO WL nie planuje ogłoszenia konkursu w ramach omawianej Osi.

Projekty kluczowe

W ramach VIII Osi Priorytetowej w Działaniu 8.2 *Infrastruktura szkolna i sportowa* realizowany jest projekt kluczowy pn. „*Budowa stadionu miejskiego w Lublinie wraz z zagospodarowaniem przylegającego terenu*”. Beneficjentem projektu jest Miasto Lublin. Umowa podpisana została 30.11.2010 r. Całkowita wartość oszacowana została na 155 000 000,00 PLN, w tym dofinansowanie ze środków EFRR wynosi **67 398 200,00 PLN**, co stanowi **11,05%** alokacji na Oś. Do końca okresu sprawozdawczego zatwierdzone zostały wnioski o płatność na wartość dofinansowania UE

72 942,24 PLN, co stanowi 0,11% wnioskowanego dofinansowania UE. Zakończenie realizacji projektu przewidziane jest w grudniu 2013 r.

W ramach VIII Osi Priorytetowej **zakończyła się realizacja 18 projektów**, dzięki czemu nastąpił znaczny postęp rzeczowy. Realizacja wskaźników VIII Osi Priorytetowej przedstawia się następująco:

W przypadku wskaźnika produktu **Liczba projektów z zakresu edukacji** osiągnął on wartość 12 szt., przy zakładanych 90 szt. (13,13%) na koniec 2013 r. Na podstawie podpisanych umów szacowane jest osiągnięcie wartości wskaźnika pod koniec 2013 r. w wysokości 42 szt., co stanowi 47% wartości założonej na ten rok. Analiza przedmiotowego wskaźnika wykazała, iż podczas określania wartości docelowej na etapie programowania, została błędnie przyjęta przewidywana wartość projektów – została ona zaniżona. W efekcie założenia Programu (rezultaty) w zakresie edukacji są realizowane mniejszą liczbą projektów o wyższej niż zakładano wartości. W związku z powyższym IZ RPO w ramach renegotjacji Programu zaproponowała zmniejszenie wartości docelowej ww. wskaźnika produktu z 90 szt. na 50 szt. należy bowiem pamiętać, iż głównym miernikiem realizacji celów działań są wskaźniki rezultatu.

Wskaźnik **Liczba wspartych obiektów edukacyjnych** osiągnął wartość 9 szt. przy zakładanych 115 na koniec 2013 r. Na podstawie podpisanych umów szacuje się znaczny wzrost realizacji omawianego wskaźnika w następnych okresach sprawozdawczych. W 2013 r. powinien on osiągnąć wartość – 70 szt., co stanowi 60% wartości założonej w Programie.

Wskaźnik **Liczba projektów z zakresu ochrony zdrowia** – w okresie sprawozdawczym omawiany wskaźnik osiągnął wartość 32 szt., przy zakładanych 57 szt. na koniec 2013 r. Szacuje się, iż w 2013 r. powinien on osiągnąć wartość 71 szt., co stanowi 124% wartości założonej w Programie. W ramach renegotjacji RPO, IZ RPO proponuje rozszerzenie nazwy tego wskaźnika na **Liczba projektów z zakresu: - ochrony zdrowia** z wartością docelową 65 szt. i **- pomocy społecznej** z wartością docelową 10 szt. Zmiana ma charakter porządkujący, jest uwzględnieniem rekomendacji IK RPO (pismo zn. DKR-II-82610-3-JW/11 z dnia 4 kwietnia 2011 r.). W sposób bardziej adekwatny obrazuje specyfikę realizowanych w RPO WL projektów. Zaproponowane wartości docelowe zostały oszacowane na podstawie analizy danych monitoringowych projektów realizowanych oraz możliwych do realizacji.

Wskaźnik **Liczba zmodernizowanych szpitali** – wskaźnik ten został osiągnięty na poziomie 20% - 2 szt. przy zakładanej wartości 10 szt. w 2013 r. Analiza podpisanych umów wskazuje na dalszy wzrost tego wskaźnika w kolejnych okresach sprawozdawczych. Na koniec roku 2013 szacuje się osiągnięcie wartości w wysokości 35 szt., co stanowi 350% założonej dla tego roku wartości (10 szt.). Jednocześnie IZ RPO zaproponowała w ramach renegotjacji Programu zmianę nazwy tego wskaźnika produktu na **Liczba zmodernizowanych:**

- **szpitali** o wartości docelowej 15 szt.
- **obiektów pomocy społecznej** o wartości docelowej 10 szt.

Zmiana ta ma charakter porządkujący, jest uwzględnieniem rekomendacji IK RPO (pismo zn. DKR-II-82610-3-JW/11 z dnia 4 kwietnia 2011 r.). W sposób bardziej adekwatny obrazuje specyfikę realizowanych w RPO WL projektów. Zaproponowane wartości docelowe zostały oszacowane na podstawie analizy danych monitoringowych projektów realizowanych oraz możliwych do realizacji.



Wskaźnik **Liczba szpitali, które zakupiły sprzęt medyczny** – w okresie sprawozdawczym, wskaźnik został zrealizowany w 36,67% (11 szt.). Szacuje się, iż na koniec 2013 r. wskaźnik zostanie osiągnięty na poziomie 83%.

Wskaźnik **Pojemność (capacity) wspartych obiektów szkół wyższych** – na podstawie podpisanych umów szacowane jest osiągnięcie w 2013 r. wartości wskaźnika na poziomie 201 143 osób, co stanowi 12 571% wartości założonej w Programie. Szacowane przez Beneficjentów wartości wskaźnika należy jednak poddać weryfikacji pod kątem poprawności ich wyliczenia (istnieją duże rozbieżności pomiędzy poszczególnymi projektami), wówczas możliwa będzie realna prognoza poziomu osiągnięcia wskaźnika. Jednocześnie IZ RPO zaproponowała w ramach renegotjacji Programu przeniesienie tego wskaźnika ze wskaźników rezultatu do wskaźników produktu. Zmiana ma charakter porządkujący, jest uwzględnieniem rekomendacji IK RPO (pismo zn. DKR-II-82610-3-JW/11 z dnia 4 kwietnia 2011 r.) odnośnie poprawności metodologicznej konstrukcji wskaźników.

Wskaźnik **Liczba obiektów edukacyjnych wykorzystywanych w kształceniu ustawicznym oraz zawodowym** - na podstawie podpisanych umów, IZ RPO przewiduje problemy z osiągnięciem omawianego wskaźnika na zakładanym w Programie poziomie 32 szt. Na podstawie analizy danych należy stwierdzić, że Beneficjenci głównie skupili się na realizacji projektów dotyczących wsparcia szkół ponadgimnazjalnych i podstawowych (na podstawie analizy listy projektów złożonych w ramach Działania 8.2 *Infrastruktura szkolna i sportowa*). Projekty dotyczące wsparcia infrastruktury kształcenia ustawicznego nie cieszyły się zainteresowaniem Beneficjentów z uwagi na możliwość ich realizacji w ramach IX Priorytetu PO KL w zakresie opisanym interwencją EFS. W większości przypadków centra kształcenia są w dostatecznym stopniu wyposażone w pomoce dydaktyczne, zaś główne braki koncentrują się w obszarze kompetencji kadr, skutecznego zarządzania i ewaluacji procesu nauczania jak również wsparcia procesu dydaktycznego przez rozszerzenie oferty zajęć dodatkowych. Wobec powyższego realizacja projektów w ramach PO KL okazała się być bardziej atrakcyjna dla Beneficjentów (jako oferująca możliwość realizacji kompleksowych rozwiązań programowych) niż wsparcie dostępne w ramach RPO WL. W związku z powyższym IZ RPO proponuje w ramach renegotjacji Programu zmniejszenie wartości docelowej wskaźnika z 30 szt. na 5 szt.

Wskaźnik **Liczba szkół wyposażonych w pracownie komputerowe** – na podstawie podpisanych umów szacuje się, iż przedmiotowy wskaźnik w 2013 r. osiągnie wartość 9 szt. przy zakładanych w Programie 40 szt. (22%). Zgodnie z danymi statystycznymi dotyczącymi roku szkolnego 2009/2010 na terenie województwa lubelskiego szkoły podstawowe w 95,4 % posiadały pracownie komputerowe, gimnazja – 83,5 %, szkoły ponadgimnazjalne – około 80 %. Należy podkreślić, że diagnoza i wskaźniki opracowywane były na podstawie danych z roku 2005, które to dane stwierdzały dość duże braki w tym zakresie. Przez ostatnie lata sytuacja się bardzo zmieniła. Ponadto finansowanie tego typu inwestycji jest możliwe z różnych źródeł, w tym także ze środków pochodzących z programów rządowych jak i bezpośrednio ze środków samorządów sprawujących nadzór na danymi placówkami. W związku z powyższym zapotrzebowanie na środki w ramach RPO WL na wsparcie tego typu projektów w widoczny sposób uległo zmniejszeniu. Dodatkowo należy stwierdzić, że wiele placówek działa w tym samym budynku – tak jest np. w przypadku gimnazjów i szkół podstawowych, czy zespoły szkół ponadgimnazjalnych dlatego jedna pracownia komputerowa może być wykorzystywana na potrzeby różnych szczebli kształcenia. W związku z powyższym zasadna jest korekta tego wskaźnika z 40 szt. na 22 szt.



Wskaźnik rezultatu **Pojemność (capacity) wspartych obiektów infrastruktury sportowej** - na podstawie podpisanych umów szacowane jest osiągnięcie w 2013 r. wskaźnika na poziomie 100% w stosunku do zakładanej wartości w Programie. Zaznaczyć należy, iż wprowadzenie powyższego wskaźnika do katalogu wskaźników rezultatu, z ogólną wartością docelową na poziomie 35 900 osób, zostało zatwierdzone *Uchwałą Nr 27/09 KM RPO WL z dnia 2 grudnia 2009 roku w sprawie zatwierdzenia zmian w Regionalnym Programie Operacyjnym Województwa Lubelskiego na lata 2007-2013*. Zmiana związana była z wprowadzeniem do Programu wskaźnika produktu dotyczącego infrastruktury sportowej.

Aktualnie, zgodnie z rekomendacją IK RPO (pismo zn. DKR-II-82610-3-JW/11 z dnia 4 kwietnia 2011 r.) proponuje się przeniesienie przedmiotowego wskaźnika ze wskaźników rezultatu do wskaźników produktu, z wartością docelową wskaźnika na niezmiennym poziomie. Zmiana ta ma charakter porządkujący i stanowi dostosowanie poprawności metodologicznej konstrukcji wskaźników.

Wskaźnik **Potencjalna liczba specjalistycznych badań medycznych przeprowadzonych sprzętem zakupionym w wyniku realizacji projektów** - w okresie sprawozdawczym omawiany wskaźnik został osiągnięty na poziomie 42 137 szt., przy zakładanych 500 000 szt. na koniec 2013 r. Na podstawie podpisanych umów szacuje się osiągnięcie w 2013 r. wartości wskaźnika 386 677 szt., co stanowi 70% wartości założonej w Programie. Na poziom osiągnięcia powyższego wskaźnika wpływ ma sposób finansowania przez NFZ usług medycznych w publicznym systemie ochrony zdrowia - kontrakty, które określają koszt badania i pulę środków, jakie dana jednostka może wykorzystać na badania. Dlatego też niejednokrotnie zdarzają się przypadki, iż Beneficjenci nie mają możliwości wykonania zadeklarowanej liczby badań. IZ RPO w ramach renegotjacji Programu zaproponowała zmniejszenie wartości docelowej przedmiotowego wskaźnika 500 000 szt. do 375 000 szt.

Wskaźnik **Wartość zakupionego sprzętu (onkologia, choroby układu krążenia)** - na podstawie podpisanych umów szacuje się osiągnięcie wskaźnika rezultatu w 2013 roku w wysokości 8 278 304,92 EUR (32 823 479 PLN), co wskazuje na zrealizowanie zakładanej wartości w 41%. Z uwagi na potrzebę zapewnienia jak najbardziej kompleksowego wsparcia modernizacji sektora ochrony zdrowia IZ RPO musiała zagwarantować możliwość dofinansowania wszystkich typów projektów. Na działania związane z zakupem specjalistycznego sprzętu, w tym na potrzeby onkologii i chorób układu krążenia, przekazano ponad 20 mln EUR. Należy zaznaczyć, że większość projektów dotyczyła kompleksowej modernizacji posiadanego przez szpitale i przychodnie sprzętu (nie tylko z zakresu onkologii i chorób układu krążenia). Beneficjenci realizując projekty, kompleksowo podchodzili do zakupu sprzętu aby uzyskać większe możliwości w otrzymaniu finansowania badań, co w konsekwencji zmniejszyło możliwość osiągnięcia przedmiotowego wskaźnika. W związku z powyższym IZ RPO zaproponowała zmniejszenie wartości docelowej przedmiotowego wskaźnika z 20 176 544,77 EUR (80 mln PLN) na 10 844 892,81 EUR (43 mln PLN).

Dodatkowo, oprócz wskaźników wpisanych do Programu, IZ RPO zaproponowała w ramach renegotjacji Programu dodanie nowego wskaźnika produktu dla VIII Osi Priorytetowej **Liczba wspartych obiektów infrastruktury sportowej** - z wartością docelową 50 szt., w tym:

- przy obiektach edukacyjnych o wartości docelowej 35 szt.,

- przy obiektach uszkodzonych w wyniku powodzi: o wartości docelowej 1 szt.

Podkreślić należy, iż wprowadzenie wskaźnika **Liczba wspartych obiektów infrastruktury sportowej** - z wartością docelową 16 szt. zostało zatwierdzone *Uchwałą*

Nr 27/09 KM RPO WL z dnia 2 grudnia 2009 roku w sprawie zatwierdzenia zmian w Regionalnym Programie Operacyjnym Województwa Lubelskiego na lata 2007-2013. Zmiana wynikała z obowiązku monitorowania przez Instytucję Zarządzającą oraz Komitet Monitorujący RPO realizacji programu poprzez odniesienie do wskaźników określonych w programie operacyjnym oraz podyktowana była potrzebą zwiększenia przejrzystości systemu wskaźników w RPO WL.

Aktualnie proponuje się wyszczególnienie w ramach przedmiotowego wskaźnika informacji o obiektach edukacyjnych i projektach powodziowych. Zmiana ma charakter porządkujący. Uszczegółowienie wskaźnika w sposób bardziej adekwatny oddaje specyfikę realizowanych w RPO WL projektów z zakresu infrastruktury sportowej. Dostarcza również dodatkowych informacji nt realizacji celów VIII Osi Priorytetowej związanych z infrastrukturą edukacyjną, a także obrazuje poziom wsparcia dla projektów z zakresu naprawy infrastruktury uszkodzonej w wyniku powodzi w roku 2010. Zaproponowane wartości docelowe wskaźników zostały oszacowane w wyniku analizy danych monitoringowych, zainteresowania Beneficjentów (wg badania ewaluacyjnego pt. „Analiza zaangażowania i możliwości JST oraz MŚP w aplikowaniu o środki w ramach Regionalnego Programu Operacyjnego Województwa Lubelskiego na lata 2007 – 2013” aż 53,9 % JST jest zainteresowanych realizacją projektów z zakresu infrastruktury szkolnej i sportowej) oraz wielkości alokacji możliwej do wykorzystania na tego typu projekty.

Ponadto IZ RPO zaproponowała dodanie dwóch nowych wskaźników rezultatu dla tej Osi:

Liczba studentów korzystających z infrastruktury wspartej w wyniku realizacji projektów o wartości docelowej 65 000 osób,

Liczba uczniów korzystających z infrastruktury wspartej w wyniku realizacji projektów o wartości docelowej 110 000 osób.

Zmiana o charakterze porządkującym związana z uwzględnieniem rekomendacji IK RPO (pismo zn. DKR-II-82610-3-JW/11 z dnia 4 kwietnia 2011 r.) odnośnie poprawności metodologicznej konstrukcji wskaźników. Zaproponowane wartości docelowe są zgodne z wartościami docelowymi odpowiednich wskaźników osiągnięcia Celu Szczegółowego III, który wg logiki interwencji Programu jest realizowany poprzez działania podejmowane w ramach VIII Osi Priorytetowej.

Podobnie jak w VII Osi Priorytetowej Beneficjenci dobierali wskaźniki w sposób niewyczerpujący zakresu interwencji realizowanych projektów, na co zwrócili uwagę ewaluatorzy badania „Weryfikacja wartości docelowych Regionalnego Programu Operacyjnego Województwa Lubelskiego na lata 2007 – 2013”. W celu rzetelnego przeglądu postępu rzeczowego IZ RPO zebrała od Beneficjentów brakujące dane, w oparciu o które przeprowadzono analizy na potrzeby sprawozdawczości oraz renegotjacji z KE.

IX Oś Priorytetowa: Pomoc Techniczna

Opis IX Osi Priorytetowej zamieszczony został w punkcie 6 sprawozdania – *Informacja nt wykorzystania pomocy technicznej*.

Postęp rzeczowy Osi Priorytetowej

Osiągnięcie Celu IX Osi Priorytetowej jakim jest „zapewnienie efektywnego oraz zgodnego z prawem i politykami wspólnotowymi wdrażania RPO WL poprzez wsparcie instytucji uczestniczących w zarządzaniu i wdrażaniu” realizowane jest poprzez takie wskaźniki jak:

Liczba etatów współfinansowanych z Pomocy Technicznej - osiągnięta wartość w I połowie 2011 r. wynosi 196 szt., (przy zakładanych 150 szt.), a więc przekroczenie wartości tego wskaźnika wynosi 46 etatów. Wartość tego wskaźnika została przekroczona ze względu na zwiększenie zakładanego docelowego stanu zatrudnienia personelu w ramach realizacji Programu. Wzrost stanu zatrudnienia podyktowany jest zarówno zwiększeniem ilości zadań niezbędnych do wdrażania RPO WL, jak również potrzebą podniesienia efektywności ich realizacji. W związku z powyższym nadal przewiduje się wzrost tego wskaźnika do poziomu 221 etatów w 2015 r. (147% założonej wartości).

Liczba zakupionego sprzętu komputerowego - osiągnięta wartość w I połowie 2011 r. wynosi 261 szt. (założenia do końca 2013 r. – 150 szt.), co stanowi 174% zakładanej wartości docelowej. Wzrost tego wskaźnika wiąże się ze wzrostem wskaźnika „Liczba etatów współfinansowanych z PT”. Wzrost liczby etatów współfinansowanych z PT, jest czynnikiem wpływającym bezpośrednio na konieczność zwiększenia liczby zakupionego sprzętu na potrzeby większego zespołu pracowników wdrażających Program. W związku z powyższym przewiduje się wzrost tego wskaźnika do poziomu 294 szt. w 2012 r., co będzie stanowiło 196% założonej wartości docelowej.

Liczba kampanii informacyjnych i promocyjnych - Wartość przedmiotowego wskaźnika w okresie sprawozdawczym wynosi 7 (założenia do końca 2013 r. – 9 szt.), co stanowi 77,78% wartości docelowej. Osiągnięcie wartości wskaźnika wynika bezpośrednio z obowiązku corocznego przeprowadzania kampanii informacyjnej i/lub promocyjnej przez IZ RPO. Obowiązek ten nakłada *Strategia komunikacji Funduszy Europejskich w Polsce w ramach Narodowej Strategii Spójności na lata 2007-2013*.

Liczba zleconych ekspertyz, analiz - Osiągnięta wartość omawianego wskaźnika w I połowie 2011 r. wynosi 12 szt. (założenia do końca 2013 r. – 20 szt.), co stanowi 60% wartości docelowej.

Liczba szkoleń, seminariów i konferencji dla beneficjentów – w okresie sprawozdawczym IZ RPO i IP II przeprowadziły łącznie 16 szkoleń. Osiągnięta wartość omawianego wskaźnika w I połowie 2011 r. wynosi 54 szt. (założenia do końca 2013 r. – 25 szt.), co stanowi 216% wartości docelowej. Przekroczenie zakładanych wartości wynika ze stale rosnących potrzeb Beneficjentów RPO WL, w zakresie dostępu do bezpłatnych szkoleń dotyczących realizacji projektów w ramach Regionalnego Programu Operacyjnego Województwa Lubelskiego na lata 2007-2013. Zarówno IZ RPO jak i IP II wychodzą naprzeciw tym oczekiwaniom i organizują większą niż pierwotnie założono w Programie liczbę szkoleń.

Z uwagi na dotychczasową praktykę oraz cykl rozliczania projektu szacuje się, że wartość wskaźnika możliwa do osiągnięcia w 2012 r. wyniesie 10 szt.

Liczba osób uczestniczących w szkoleniach, seminariach i konferencjach - w szkoleniach zorganizowanych przez IZ RPO i IP II w I połowie 2011 r. wzięło udział w sumie 1 141 osób: IZ RPO - 897; IP II - 544. Osiągnięta wartość omawianego wskaźnika na koniec okresu sprawozdawczego wynosi 6 449 (założenia do końca 2013 r. - 5000 szt.), co stanowi 128,98% wartości docelowej. Przekroczenie zakładanych wartości wynika z tego, iż wraz ze wzrostem liczby organizowanych szkoleń wzrasta liczba osób, które w nich uczestniczyły.

Z uwagi na dotychczasową praktykę oraz cykl rozliczania projektu szacuje się, że wartość wskaźnika możliwa do osiągnięcia w 2012 r. wyniesie 1 900 osób.

Liczba przeszkolonego personelu zaangażowanego we wdrażanie RPO - wielkość tego wskaźnika jest bezpośrednią konsekwencją kształtowania się wielkości wskaźnika „Liczba etatów współfinansowanych z PT”. Wartość przedmiotowego wskaźnika wynosi 181 (założenia do końca 2013 r. - 150), co stanowi 120,67% wartości docelowej. Należy to tłumaczyć faktem zwiększenia stanu zatrudnienia, a co za tym idzie wzrostem liczby pracowników zajmujących się wdrażaniem RPO WL biorących udział w różnego rodzaju szkoleniach, kursach językowych oraz studiach podyplomowych. Przewiduje się, że wskaźnik ten w 2012 r. może osiągnąć wielkość zbliżoną do zakładanej na ten rok wysokości wskaźnika „Liczba etatów współfinansowanych z PT”.

Liczba odwiedzin portalu www.rpo.lubelskie.pl - w grudniu 2008 r. został uruchomiony zmodernizowany serwis internetowy www.rpo.lubelskie.pl. W związku z powyższym licznik wizyt umieszczony w poprzedniej wersji portalu został skasowany. Stąd IZ RPO nie była w stanie dokładnie określić liczby osób odwiedzających oficjalną witrynę Regionalnego Programu Operacyjnego Województwa Lubelskiego w 2008 r. Natomiast w 2007 r. poprzednia wersja strony odnotowywała jedynie liczbę odsłon, a nie liczbę pojedynczych wizyt (odwiedzin) strony. W związku z modernizacją i przebudową strony internetowej RPO WL, IZ RPO dokonała zmiany metodologii obliczania opisywanego wskaźnika. Za bardziej miarodajną uznano liczbę wizyt, czyli wejść na stronę internetową RPO WL, niż liczbę jej każdorazowych odsłon.

W związku z powyższym osiągnięta wartość omawianego wskaźnika w okresie sprawozdawczym wynosi 3 975 687 szt. (założenia do końca 2013 r. - 3 000 000 szt.), co stanowi 132,52% wartości docelowej. Zmiana sposobu liczenia odwiedzin rzutuje również na osiągnięcie zakładanych wartości wskaźnika w 2013 i 2015 r. Szacuje się, że wartość wskaźnika wzrośnie w 2012 r. nie mniej niż o 120 tys. osób.



Prace nad dokumentami związanymi z wdrażaniem RPO WL

• Regionalny Program Operacyjny Województwa Lubelskiego na lata 2007 – 2013.

- **Dnia 17 stycznia 2011 r.** Komitet Monitorujący RPO WL na lata 2007 – 2013 Uchwałą Nr 39/11 zatwierdził zmiany w **Regionalnym Programie Operacyjnym Województwa Lubelskiego na lata 2007 – 2013**. Wprowadzono zmiany w rozdziale 4 Regionalnego Programu Operacyjnego Województwa Lubelskiego, w tabeli 5.3 podziału według kategorii, zaprogramowanego wykorzystania wkładu funduszy w program operacyjny (w euro) w następujący sposób:
 - a) w pozycji dotyczącej kategorii wsparcia oznaczonej numerem 75 kwota wkładu ulega zmianie z 53 266 979 na 54 419 192;
 - b) w pozycji dotyczącej kategorii wsparcia oznaczonej numerem 76 kwota wkładu ulega zmianie z 41 964 744 na 40 700 664;
 - c) w pozycji dotyczącej kategorii wsparcia oznaczonej numerem 79 kwota wkładu ulega zmianie z 38 960 837 na 39 072 704;
- **Dnia 19 maja 2011 r.** Komitet Monitorujący RPO WL na lata 2007 – 2013 Uchwałą Nr 40/11 zatwierdził projekt zmian Regionalnego Programu Operacyjnego WL. Zakres wprowadzonych zmian obejmował m.in.:
 1. zmiany dotyczące wskaźników postępu rzeczowego polegające na zmniejszeniu wartości docelowych wskaźników na poziomie celu głównego, celów szczegółowych i priorytetów, a także wykreślenia niektórych wskaźników z listy i wprowadzenia w zamian nowych;
 2. zmiany w planie finansowym Programu - alokacja dodatkowych środków pochodzących z Krajowej Rezerwy Wykonania i dostosowania technicznego oraz realokacje środków między poszczególnymi Osiami Priorytetowymi;
 3. modyfikacje w zakresie priorytetowych inwestycji drogowych i kolejowych zaplanowanych do realizacji w ramach RPO WL;
 4. zmiany w zakresie kategorii interwencji;
 5. wprowadzenie do Programu zapisów odnoszących się do jego zgodności z celami i priorytetami Strategii Unii Europejskiej dla Regionu Morza Bałtyckiego;
 6. uwzględnienie w treści Programu informacji o dużym projekcie;
 7. wprowadzenie szeregu zmian i modyfikacji mających charakter horyzontalny i techniczny w celu doprecyzowania i ujednoczenia treści Programu;
- **Dnia 21 czerwca 2011 r.** Komitet Monitorujący RPO WL na lata 2007 – 2013 Uchwałą Nr 42/11 zatwierdził projekt kolejnych zmian Regionalnego Programu Operacyjnego WL.

Zakres zmian obejmował m.in.:

1. zmianę częstotliwości pomiaru wskaźników osiągnięcia celu głównego RPO WL liczonego za pomocą modelu makroekonomicznego HERMIN z „Raz w roku” na „Rok 2015” w poniższych wskaźnikach:
 - dodatkowy wzrost wartości PKB wygenerowany dzięki interwencji RPO,



- liczba utworzonych miejsc pracy netto;
2. wprowadzenie do Programu zapisów dotyczących odstąpienia od przeprowadzenia strategicznej oceny oddziaływania na środowisko projektu aktualizacji Regionalnego Programu Operacyjnego Województwa Lubelskiego na lata 2007 – 2013.

• **Szczegółowy Opis Osi Priorytetowych RPO WL 2007-2013 – Uszczegółowienie Programu (URPO).**

- **Dnia 25 stycznia 2011 r.** Uchwałą Nr XIV/186/2011 Zarząd Województwa Lubelskiego zatwierdził zmiany *Szczegółowego Opisu Osi Priorytetowych Regionalnego Programu Operacyjnego Województwa Lubelskiego na lata 2007-2013*. Zakres zmian dotyczył Działania 8.1 *Infrastruktura dydaktyczna i społeczna szkół wyższych*, Działania 8.3 *Ochrona zdrowia* oraz Działania 8.4 *Pomoc społeczna*, w których dostosowano zapisy URPO do przyjętej Uchwały nr 39/11 Komitetu Monitorującego RPO WL z dnia 17 stycznia 2011 r. w sprawie wyrażenia zgody na realokację środków z Działania 8.3 *Ochrona zdrowia na Działanie 8.1 Infrastruktura dydaktyczna i społeczna szkół wyższych* oraz z Działania 8.3 *Ochrona zdrowia na Działanie 8.4 Pomoc społeczna* w ramach Osi Priorytetowej VIII: *Infrastruktura Społeczna RPO WL* oraz zatwierdzenia zmian w Regionalnym Programie Operacyjnym Województwa Lubelskiego na lata 2007 – 2013. Zmiany zostały wprowadzone w kartach w/w Działań w poz. 20 „Alokacja finansowa na działanie ogółem”, poz. 21 „Wkład ze środków unijnych na działanie” oraz poz. 22 „Wkład ze środków publicznych krajowych na działanie”.

Ponadto dostosowano załączniki URPO do:

- ww. Uchwały Komitetu Monitorującego RPO WL
 - Załącznik nr 1 – *Indykatorywna tabela finansowa zobowiązań dla Regionalnego Programu Operacyjnego Województwa Lubelskiego na lata 2007 – 2013 w podziale na priorytety i Działania z przyporządkowaniem kategorii interwencji funduszy strukturalnych oraz oznaczonymi działaniami podlegającymi zasadom cross – financing,*
 - Załącznik nr 2 – *Szacunkowa tabela finansowa zobowiązań dla RPO WL w podziale na lata i Osi priorytetowe,*
 - rekomendacji z badania ewaluacyjnego: *Weryfikacja wartości docelowych wskaźników Regionalnego Programu Operacyjnego Województwa Lubelskiego na lata 2007 – 2013*, wprowadzono zmiany dla Działań: 2.4 Schemat B, 3.1, 3.2, 4.1, 5.5, 6.1 Schemat A, 7.1, 7.3, 8.1, 8.2, 8.3, 9.2. Dokonane zmiany umożliwiają pomiar postępu realizacji na poziomie całego Programu. (Załącznik nr 4c – *Tabela wskaźników produktu i rezultatu na poziomie projektów*).
- **Dnia 4 maja 2011 r.** Uchwałą Nr XXXIV/605/2011 Zarząd Województwa Lubelskiego zatwierdził zmiany *Szczegółowego Opisu Osi Priorytetowych Regionalnego Programu Operacyjnego Województwa Lubelskiego na lata 2007-2013*. Wprowadzono zmiany w powyższym dokumencie w części ogólnej (Rozdział 1) polegające na zmianie opisu punktu dotyczącego trybu dokonywania wyboru projektów w ramach Osi Priorytetowej I i II poprzez uproszczenie procedury w tym zakresie. Potrzeba dokonania zmiany wynikała z podjętej w dniu 26 kwietnia 2011 r. decyzji Zarządu Województwa Lubelskiego w sprawie powierzenia Dyrektorowi Lubelskiej Agencji Wspierania Przedsiębiorczości w Lublinie (LAWP) uprawnienia do samodzielnego podejmowania decyzji w sprawie wyboru projektów do dofinansowania w ramach I i II Osi Priorytetowej RPO WL.



Dodatkowo wprowadzone zmiany w Rozdziale 1 związane były ze zmianą dotychczas przyjętej procedury odwoławczej w ramach III - VIII Osi Priorytetowej. Doprecyzowaniu uległa interpretacja „negatywnej oceny projektu”, zgodnie z którą negatywna ocena to taka, po dokonaniu której projekt nie zostaje zakwalifikowany do dofinansowania. Za negatywnie oceniony należy uznać również projekt umieszczony na liście rezerwowej. Zmiana niniejszej procedury daje możliwość wniesienia odwołania przez wnioskodawców, których projekty zostały umieszczone na listach rezerwowych.

Ponadto dostosowano zapisy Załącznika nr 5: Lista kluczowych projektów do przyjętej przez Zarząd Województwa Lubelskiego Uchwały Nr XXIII/347/2011 z dnia 8 marca 2011 r. w sprawie zatwierdzenia aktualizacji Indykatywnego Wykazu Indywidualnych Projektów Kluczowych w ramach Regionalnego Programu Operacyjnego Województwa Lubelskiego na lata 2007-2013.

- **Dnia 14 czerwca 2011 r.** Uchwałą Nr XLIII/764/2011 Zarząd Województwa Lubelskiego zatwierdził zmiany *Szczegółowego Opisu Osi Priorytetowych Regionalnego Programu Operacyjnego Województwa Lubelskiego na lata 2007-2013*.

Zakres wprowadzonych zmian w ww. dokumencie dotyczył Rozdziału 2 *Szczegółowego Opisu Osi Priorytetowych i Działań RPO*, w którym wprowadzono zmiany w zakresie opisu wszystkich kart działań Osi Priorytetowej I – *Przedsiębiorczość i innowacje* oraz Osi Priorytetowej II – *Infrastruktura ekonomiczna*, w punkcie dotyczącym trybu oceny i wyboru wniosków o dofinansowanie. Ponadto w oparciu o Uchwałę Komitetu Monitorującego RPO WL Nr 40/11 z dnia 19 maja 2011 r. dotyczącą *przyjęcia projektu zmian w Regionalnym Programie Operacyjnych Województwa Lubelskiego na lata 2007 - 2013*, dokonano zmian w opisie karty poddziałania 2.1.2 oraz Działania 2.3, Działania 2.4, Działania 5.1, Działania 5.2., Działania 5.3. i Działania 5.5., w części finansowej URPO. Dodatkowo w Osi Priorytetowej IX: *Pomoc Techniczna*, dokonano zmian w opisie karty działania 9.1 i działania 9.2 w punkcie dotyczącym przykładowych rodzajów projektów oraz w punkcie dotyczącym Tematu priorytetowego, natomiast dodatkowo w działaniu 9.2 dokonano zmiany zapisów punktu dotyczącego celu działania.

Ponadto dostosowano załączniki URPO do:

- ww. Uchwały Komitetu Monitorującego RPO WL:
 - ❖ Załącznik nr 1 – *Indykatywna tabela finansowa zobowiązań dla Regionalnego Programu Operacyjnego Województwa Lubelskiego na lata 2007 – 2013 w podziale na priorytety i Działania z przyporządkowaniem kategorii interwencji funduszy strukturalnych oraz oznaczonymi działaniami podlegającymi zasadom cross – financing,*
 - ❖ Załącznik nr 2 – *Szacunkowa tabela finansowa zobowiązań dla RPO WL w podziale na lata i Osi Priorytetowe*
 - ❖ Załącznik nr 3 - *Poziom wydatków pochodzących z funduszy strukturalnych w ramach programu operacyjnego przeznaczonych na realizację Strategii Lizbońskiej.*

Ponadto w załączniku nr 1 dokonano zmiany kategorii interwencji, która wynika z konieczności uporządkowania zakresu merytorycznego Działania 9.1 i 9.2.

- zmiany tabeli wskaźników (Działania 9.1 i 9.2), która wynika z konieczności uporządkowania zakresu merytorycznego ww. Działań:



Załącznik nr 4 b - *Tabela wskaźników produktu i rezultatu na poziomie działań*,
Załącznik nr 4 c - *Tabela wskaźników produktu i rezultatu na poziomie projektów*;

- przyjętej przez Zarząd Województwa Lubelskiego Uchwały Nr XXXVIII/678/2011 z dnia 24 maja 2011 r. w sprawie zatwierdzenia aktualizacji Indykatywnego Wykazu Indywidualnych Projektów Kluczowych w ramach RPO WL 2007-2013 w części obejmującej listę podstawową projektów kluczowych (Załącznik nr 5 - *Lista projektów kluczowych*);
- aktualnych regulacji prawnych w zakresie pomocy publicznej, w części dotyczącej Osi Priorytetowej I - *Przedsiębiorczość i innowacje* (Działanie 1.1 do Działania 1.7) oraz Osi Priorytetowej II - *Infrastruktura ekonomiczna* (Działanie 2.4) - Załącznik nr 6: *Pomoc publiczna w ramach RPO WL 2007-2013*.

Uchwała Nr XLIII/764/2011 Zarządu Województwa Lubelskiego z dnia 14 czerwca 2011 r. weszła w życie z dniem podjęcia, przy czym zmiany dotyczące Osi Priorytetowej IX - Pomoc Techniczna znajdują zastosowanie do projektów, których realizacja rozpocznie się począwszy od dnia 1 stycznia 2012 r.

• Opis Systemu Zarządzania i Kontroli (OSZiK)

Opis Systemu Zarządzania i Kontroli Regionalnego Programu Operacyjnego Województwa Lubelskiego na lata 2007 - 2013 (OSZiK) został zaktualizowany w dniu 4 maja 2011 r. Uchwałą Zarządu Województwa Lubelskiego (ZWL) Nr XXXIV/606/2011 Wprowadzone zmiany dotyczyły:

- dostosowania dokumentu do rekomendacji i uwag Instytucji Certyfikującej w zakresie jej zadań oraz uwag przesłanych przez Instytucję Pośredniczącą w Certyfikacji;
- aktualizacji procedury związanej z wyborem i zatwierdzaniem projektów w związku z powierzeniem Dyrektorowi Lubelskiej Agencji Wspierania Przedsiębiorczości uprawnienia do samodzielnego podejmowania decyzji w sprawie wyboru projektów do dofinansowania w ramach I i II Osi Priorytetowej RPO WL;
- aktualizacji krajowych aktów prawnych. Dodatkowe zmiany w powyższym dokumencie to poprawki literowe, techniczne, uszczegółowienia bądź doprecyzowania zapisów.

Porozumienie w sprawie systemu realizacji Regionalnego Programu Operacyjnego Województwa Lubelskiego na lata 2007 - 2013 (Porozumienie):

W pierwszym półroczu 2011 r. uchwałą Nr XXXIV/607/2011 Zarządu Województwa Lubelskiego z dnia 4 maja 2011 r. oraz uchwałą Nr XLVI/857/2011 Zarządu Województwa Lubelskiego z dnia 28 czerwca 2011 r. wprowadzono zmiany dotyczące m. in.:

- powierzenia Lubelskiej Agencji Wspierania Przedsiębiorczości w Lublinie nowego zadania polegającego na dokonywaniu wyboru projektów wyłonionych do dofinansowania po uprzednio przeprowadzonej ocenie;
- zwiększenia puli środków w ramach IX Osi Priorytetowej RPO WL - *Pomoc Techniczna*;
- uszczegółowienia zapisów dotyczących promocji oraz pomocy technicznej.



• Instrukcja Wykonawcza Instytucji Zarządzającej RPO WL 2007-2013 (IW IZ)

Instrukcja Wykonawcza Instytucji Zarządzającej Regionalnym Programem Operacyjnym Województwa Lubelskiego na lata 2007 – 2013 (IW IZ) była dwukrotnie aktualizowana, tj. w dniu 26 kwietnia 2011 r. Uchwałą Zarządu Województwa Lubelskiego (ZWL) Nr XXXIII/572/2011 oraz 10 maja 2011 r. Uchwałą ZWL Nr XXXV/625/2011.

Wprowadzone zmiany były wynikiem prac prowadzonych w celu usprawnienia i dostosowania procedur do obowiązujących przepisów prawnych:

- wprowadzono nowe zapisy w zakresie procesu kontroli, wykrywania i raportowania o nieprawidłowościach w związku z wejściem w życie *Procedury informowania Komisji Europejskiej o nieprawidłowościach w wykorzystywaniu funduszy strukturalnych i Funduszu Spójności w latach 2007 – 2013* Pełnomocnika Rządu do Spraw Zwalczania Nieprawidłowości Finansowych na Szkodę Rzeczypospolitej Polskiej lub Unii Europejskiej, *Wytycznych Ministra Rozwoju Regionalnego (MRR) w zakresie procesu kontroli w ramach obowiązków Instytucji Zarządzającej Regionalnym Programem Operacyjnym oraz Wytycznych MRR w zakresie sposobu postępowania w razie wykrycia nieprawidłowości w wykorzystywaniu funduszy strukturalnych oraz Funduszu Spójności w okresie programowania 2007 – 2013;*
- zaktualizowano procedury dotyczące certyfikacji poniesionych wydatków, zarządzania systemem oraz procedury związane z audytami/kontrolami przeprowadzanymi w IZ RPO, IP II, u Beneficjentów przez upoważnione instytucje w związku z wejściem w życie *Wytycznych MRR w zakresie warunków certyfikacji oraz przygotowania prognoz wniosków o płatność do Komisji Europejskiej w Programach Operacyjnych w ramach Narodowych Strategicznych Ram Odniesienia na lata 2007 - 2013;*
- wprowadzono zapisy w zakresie procedury odwoławczej doprecyzowujące definicję negatywnej oceny projektu oraz możliwości złożenia protestu;
- dodatkowo wprowadzone zmiany wynikały z uwag, jakie Instytucja Pośrednicząca w Certyfikacji wystosowała do obowiązującej wówczas IW IZ.

• Instrukcja Wykonawcza Instytucji Pośredniczącej II stopnia zaangażowanej we wdrażanie I i II Osi Priorytetowej Regionalnego Programu Operacyjnego Województwa Lubelskiego na lata 2007 – 2013 (IW IP II) oraz Wytyczne dla Wnioskodawców w ramach I i II Osi Priorytetowej RPO WL 2007 – 2013 (Wytyczne):

IW IP II oraz Wytyczne były wielokrotnie zmieniane następującymi uchwałami:

- uchwałą Nr XXIX/450/2011 Zarządu Województwa Lubelskiego z dnia 29 marca 2011 r. (IW IP II)
- uchwałą Nr XXIX/451/2011 Zarządu Województwa Lubelskiego z dnia 29 marca 2011 r. (Wytyczne)
- uchwałą Nr XXXIV/608/2011 Zarządu Województwa Lubelskiego z dnia 4 maja 2011 r. (IW IP II)
- uchwałą Nr XXXIV/609/2011 Zarządu Województwa Lubelskiego z dnia 4 maja 2011 r. (Wytyczne)



- uchwałą Nr XXXIX/723/2011 Zarządu Województwa Lubelskiego z dnia 31 maja 2011 r. (IW IP II i Wytyczne)

Przedmiotowe zmiany dotyczyły m. in.:

- dostosowania zapisów IW IP II w związku z powierzeniem Lubelskiej Agencji Wspierania Przedsiębiorczości w Lublinie nowego zadania polegającego na dokonywaniu wyboru projektów wyłonionych do dofinansowania po uprzednio przeprowadzonej ocenie;
- dostosowania zapisów instrukcji do zmiany regulaminu organizacyjnego LAWP;
- wydłużenia terminów oceny formalnej i merytorycznej;
- zmiany sposobu zatwierdzania IW IP II, w drodze akceptacji Dyrektora DSiRR (obecnie DRPO);
- uszczegółowienia definicji środków trwałych.

• **Komitet Monitorujący RPO WL 2007-2013 (KM RPO):**

W I półroczu 2011 r. Komitet Monitorujący Regionalny Program Operacyjny Województwa Lubelskiego zbierał się na posiedzeniach trzy razy. XI Posiedzenie Komitetu Monitorującego Regionalny Program Operacyjny Województwa Lubelskiego na lata 2007-2013 (KM RPO) odbyło się w dniu 17 stycznia 2011 r. Podczas posiedzenia Członkowie Komitetu Monitorującego RPO WL zatwierdzili w formie uchwały zgodę na realokację środków z *Działania 8.3: Ochrona zdrowia* na *Działanie 8.1: Infrastruktura dydaktyczna i społeczna szkół wyższych* oraz z *Działania 8.3: Ochrona zdrowia* na *Działanie 8.4: Pomoc społeczna w ramach Osi Priorytetowej VIII: Infrastruktura Społeczna* oraz zmianę w Regionalnym Programie Operacyjnym Województwa Lubelskiego na lata 2007-2013 wynikającą z ww. realokacji.

Dodatkowo uczestnikom posiedzeń przedstawiono informacje na temat:

- stanu wdrażania Regionalnego Programu Operacyjnego Województwa Lubelskiego na lata 2007 – 2013,
- przeprowadzonego badania ewaluacyjnego: *Weryfikacja wartości docelowych wskaźników Regionalnego Programu Operacyjnego Województwa Lubelskiego na lata 2007 – 2013*,
- wstępnego harmonogramu prac dotyczących przeglądu i renowacji z Komisją Europejską Regionalnego Programu Operacyjnego Województwa Lubelskiego na lata 2007 – 2013.

W dniu 19 maja 2011 r. odbyło się XII Posiedzenie Komitetu Monitorującego Regionalny Program Operacyjny Województwa Lubelskiego na lata 2007-2013. Podczas posiedzenia Członkowie Komitetu Monitorującego RPO WL przyjęli w formie uchwały projekt zmian w Regionalnym Programie Operacyjnym Województwa Lubelskiego na lata 2007-2013.

XIII Posiedzenie Komitetu Monitorującego Regionalny Program Operacyjny Województwa Lubelskiego na lata 2007-2013 (KM RPO) odbyło się w dniu 21 czerwca 2011 r. Podczas posiedzenia Członkowie Komitetu Monitorującego RPO WL zatwierdzili w formie uchwały:

- *Sprawozdanie roczne z wdrażania Regionalnego Programu Operacyjnego Województwa Lubelskiego na lata 2007-2013” za 2010 rok*,
- kolejne zmiany w Regionalnym Programie Operacyjnym Województwa Lubelskiego na lata 2007 – 2013,
- aktualizację *Planu Komunikacji Regionalnego Programu Operacyjnego Województwa Lubelskiego na lata 2007 – 2013*.

Ponadto uczestnikom posiedzeń przedstawiono informację na temat przeprowadzonych badań ewaluacyjnych: *Analiza zaangażowania i możliwości JST oraz MŚP w aplikowaniu o środki w ramach Regionalnego Programu Operacyjnego Województwa Lubelskiego na lata 2007 - 2013* oraz *Analiza poziomu wykorzystania środków dostępnych w konkursach o dofinansowanie projektów w ramach Regionalnego Programu Operacyjnego Województwa Lubelskiego*.



2. Opis istotnych problemów we wdrażaniu wraz z podjętymi środkami zaradczymi

1. Głównym problemem mającym wpływ na proces wdrażania w ramach I-II Osi Priorytetowej RPO WL była duża ilość popełnianych błędów we wnioskach o płatność i konieczność kilkakrotnego korygowania tego samego wniosku. W związku z powyższym LAMP wprowadziła uproszczenia do procedur stosowanych na etapie weryfikacji wniosków o płatność oraz wypłaty środków na rzecz Beneficjentów.
2. Instytucja Pośrednicząca II Stopnia wprowadziła w okresie sprawozdawczym uproszczenia mające na celu efektywniejsze wdrażanie I-II Osi Priorytetowych:
 - w ramach trwającego naboru z Działania 1.3 (konkurs nr 02/RPOWL/1.3/2011) na stronie internetowej LAMP umieszczono Listy sprawdzające do oceny formalnej i oceny merytorycznej,
 - przy ocenie formalnej i merytorycznej stosowane są Kryteria wyboru projektów w ramach I i II Osi Priorytetowej RPO WL, mające na celu maksymalne uproszczenie kryteriów oceny formalnej. Nastąpiło przesunięcie części kryteriów oceny formalnej na etap oceny merytorycznej (ocena techniczno - ekonomiczna). Przeniesienie „środka ciężkości” z oceny formalnej na merytoryczną ma przede wszystkim na celu usprawnienie procedury weryfikacji wniosków oraz wyeliminowanie powielania zakresu oceny,
 - w celu podwyższania przejrzystości stosowanych zapisów oraz procedur, na stronie internetowej LAMP dokonywane są na bieżąco niezbędne interpretacje wszystkich problematycznych dla Wnioskodawców kwestii,
 - przed ogłoszeniem każdego naboru wniosków o dofinansowanie na stronie internetowej LAMP umieszczane są projekty dokumentacji konkursowej oraz organizowane są szkolenia dla potencjalnych Wnioskodawców mające na celu przedstawienie zasad prawidłowego przygotowywania dokumentacji aplikacyjnej.
3. Kolejnym problemem w szybkim i sprawnym wdrażaniu III-VIII Osi Priorytetowych Programu były błędy popełniane przez Beneficjentów podczas wypełniania wniosków o płatność (ponad 90% wniosków wymagało korekty). Konieczność korekty ww. wniosków powodowała wydłużenie okresu ich weryfikacji, co przekładało się z kolei na opóźnienia w wypłacaniu środków. Wpływ na to miała między innymi niestabilność personelu obsługi projektów po stronie Beneficjentów.

Ponadto Beneficjenci dokonywali przesunięć w harmonogramach opóźniając realizację projektów (dotyczy to 80 % Beneficjentów). Warto nadmienić, iż usprawnienia wprowadzone w poprzednich okresach sprawozdawczych przyczyniły się do efektywniejszej pracy Oddziału Realizacji Projektów oraz umożliwiły szybsze przepływy finansowe (możliwość składania przez Beneficjentów wniosków o płatność raz w miesiącu, system zaliczkowy, szkolenia dla Beneficjentów).
4. Nieosiągnięcie do chwili obecnej zakładanego docelowego stanu zatrudnienia w ramach realizacji Programu. Sytuacja taka powoduje, iż planowany poziom wydatkowania środków na wynagrodzenia pracowników, szkolenia, kursy językowe czy studia podyplomowe nie został w pełni osiągnięty. Mniejsze wydatki



(od zakładanych) związane z podnoszeniem kwalifikacji pracowników są również efektem znacznego obciążenia pracowników zadaniami służbowymi, co skutkowało brakiem możliwości wzięcia udziału w szkoleniach i warsztatach.

Do końca 2011 r. planowane jest skompletowanie odpowiednio licznej i wykwalifikowanej kadry pracowniczej, niezbędnej do prawidłowego zarządzania i wdrażania RPO WL. Osiągnięcie pełnego stanu zatrudnienia będzie automatycznie skutkowało zwiększonym wydatkowaniem w ramach Osi IX RPO WL.

Inicjatywą IZ RPO WL jest zmiana montażu w ramach IX Osi Priorytetowej. Celem tej zmiany jest zintensyfikowanie wydatkowania środków w ramach Pomocy Technicznej.

Omówienie zmian Uszczegółowienia RPO WL zostało zawarte w punkcie 1 niniejszego sprawozdania okresowego.



3. Informacje o przeprowadzonych kontrolach w trakcie realizacji Programu w okresie sprawozdawczym

3.1 Informacja o działaniach podjętych w ramach kontroli realizacji Programu

Zgodnie z *Rocznym Planem Kontroli Regionalnego Programu Operacyjnego Województwa Lubelskiego na lata 2007 – 2013 na 2010 rok* Instytucja Zarządzająca RPO WL na lata 2007 – 2013 nie przeprowadziła planowej kontroli systemowej w Lubelskiej Agencji Wspierania Przedsiębiorczości w Lublinie pełniącej funkcję Instytucji Pośredniczącej II stopnia. Kontrola taka planowana jest w IV kwartale 2011 r. Natomiast w terminie 05.04.2011 r. - 18.05.2011 r. odbyła się w IP II doraźna kontrola systemowa obejmująca:

- proces weryfikacji wniosków o płatność w kontekście zgodności z procedurami IP II,
- terminowość weryfikacji wniosków o płatność,
- jakość i sposób współpracy z Beneficjentami w zakresie realizacji projektów,
- przepływ dokumentacji w strukturze IP II,
- proces weryfikacji dokumentacji składanej przez Beneficjentów w odpowiedzi na ogłoszone konkursy w kontekście zgodności z procedurami IP II.

Do dnia 30.06.2011 r. nie wydano zaleceń pokontrolnych. Wspomniane zalecenia, jak również ich realizacja przez IP II, zostaną przedstawione w sprawozdaniu za następny okres sprawozdawczy.

Informacja pokontrolna z przeprowadzonej w dniach 22.11.2010 r. – 3.12.2010 r. kontroli systemowej w Lubelskiej Agencji Wspierania Przedsiębiorczości w Lublinie, została zatwierdzona w okresie sprawozdawczym, tj. dnia 9.06.2011 r. W wyniku przeprowadzonej kontroli systemowej w IV kwartale 2010 r. nie stwierdzono nieprawidłowości oraz nie wskazano zaleceń pokontrolnych. Lubelska Agencja Wspierania Przedsiębiorczości w Lublinie realizuje w sposób prawidłowy obowiązki Instytucji Pośredniczącej II Stopnia, wynikające z Porozumienia z dnia 11 lutego 2008 roku w sprawie systemu realizacji Regionalnego Programu Operacyjnego Województwa Lubelskiego na lata 2007-2013 zawartego w Lublinie pomiędzy Zarządem Województwa Lubelskiego a Lubelską Agencją Wspierania Przedsiębiorczości w Lublinie ze zmianami wprowadzonymi aneksami, nie przyczyniający się do powstawania nieprawidłowości.

IZ RPO nie delegowała do innych podmiotów części swoich zadań związanych z realizacją III – VIII Osi Priorytetowej RPO. W okresie sprawozdawczym nie przeprowadzono audytów i kontroli wewnętrznych.

3.2 Informacje o działaniach podjętych w ramach kontroli realizacji projektów (wg osi priorytetowych)

Roczny Plan Kontroli IZ RPO na rok 2011, którego częścią składową jest plan IP II został zatwierdzony dnia 15 grudnia 2010 r. W okresie sprawozdawczym zostały przeprowadzone i zatwierdzone dwie aktualizacje RPK w dniu 10.01.2011r. oraz 8.04.2011r. W danym okresie sprawozdawczym zaplanowano przeprowadzenie 457 kontroli: 366 kontroli IP II, 91 kontroli Projektów przeprowadzonych przez IZ RPO WL, w tym 2 projektów z Indykatoryjnego Wykazu Indywidualnych Projektów Kluczowych. W wyniku zmiany Instrukcji Wykonawczej IZ RPO 37 kontroli dotyczących zamówień publicznych odbyło się na dokumentach. Według upoważnień stanowią one odrębną



kontrolę, natomiast w RPK ujęte są łącznie z kontrolą na miejscu jako jedna kontrola danego projektu.

Odstępstwa od planu kontroli wystąpiły zarówno w IPII, jak i IZ.

W przypadku kontroli na zakończenie projektu wynikały one z tego, że w okresie sprawozdawczym m. in. Beneficjenci złożyli mniejszą liczbę wniosków o płatność końcową niż zakładano w harmonogramie oraz nie było możliwości przeprowadzenia kontroli w związku z brakiem wolnych terminów.

W przypadku kontroli w trakcie realizacji projektów wynikały one z tego, że w okresie sprawozdawczym:

- 1) brak było możliwości przeprowadzenia kontroli w związku z brakiem wolnych terminów oraz niewystarczających zasobów kadrowych Oddziału Kontroli LAW P i DSiRR (obecnie DRPO),
- 2) priorytetem zostały objęte kontrole na zakończenie realizacji projektów i wypłata środków.

W okresie sprawozdawczym przeprowadzono **279** kontroli RPO WL. **242** kontroli miało charakter kontroli na miejscu realizacji projektu, a **37** charakter kontroli na dokumentach dotyczących zamówień publicznych.

W podziale na Osie Priorytetowe:

Oś Priorytetowa I: *Przedsiębiorczość i innowacje*-163 kontroli w tym 5 doraźnych (IPII)

Oś Priorytetowa II: *Infrastruktura ekonomiczna* – 5 (IPII)

Oś Priorytetowa III: *Atrakcyjność obszarów miejskich i tereny inwestycyjne* – 0 (IZ)

Oś Priorytetowa IV: *Spółczesność informacyjna* – 31 (IZ)

Oś Priorytetowa V: *Transport* – 31 (IZ) w tym 7 dotyczących projektów kluczowych

Oś Priorytetowa VI: *Środowisko i czysta energia* – 5 (IZ)

Oś Priorytetowa VII: *Kultura, turystyka i współpraca międzyregionalna* – 22 (IZ)

Oś Priorytetowa VIII: *Infrastruktura społeczna* – 22 (IZ)

Oś Priorytetowa IX: *Pomoc Techniczna* – 0

Kontrole planowe

a) Kontrole na zakończenie projektu:

105 kontroli przeprowadzonych przez IPII

3 Kontroli przeprowadzonych przez IZ

b) Kontrole w trakcie realizacji projektu:

56 kontroli przeprowadzonych przez IPII

69 kontroli przeprowadzonych przez RPO

Kontrole ad hoc (doraźne)

- 5 kontroli przeprowadzonych przez IPII

- 4 kontrole przeprowadzone przez IZ RPO

W okresie sprawozdawczym nie odbywały się kontrole *ex-ante*.



Podczas czynności kontrolnych skontrolowano 100% dokumentów dotyczących prawidłowej realizacji Projektów z umową i wnioskiem o dofinansowanie oraz zgodnie ze złożonymi wnioskami o płatność, w szczególności:

- wydruki z systemu finansowo – księgowego (konta księgowe, na których ewidencjonowano koszty projektu),
- politykę rachunkowości Beneficjenta
- faktury
- wyciągi bankowe dotyczące zrealizowanego projektu
- protokoły odbioru towaru/usługi i robót budowlanych
- umowy z wykonawcami
- działania promocyjne (np.: tablica informacyjna, strona internetowa)
- uzyskane certyfikaty
- dokumentacje z przeprowadzonych postępowań o udzielenie zamówienia publicznego

W ramach działań pokontrolnych zarówno w okresie poprzednim, jak i bieżącym sprawozdawczym formułowane były zalecenia pokontrolne i nakładane korekty finansowe, o których mowa w części dotyczącej nieprawidłowości.

Wszystkie przeprowadzone kontrole w danym okresie sprawozdawczym oparte były na próbie projektów.

Metodologia doboru próby projektów do kontroli

W doborze próby do kontroli wybierane są projekty, dla których nie dokonano ostatniej płatności. Dodatkowym warunkiem koniecznym do rozpoczęcia czynności kontrolnych jest złożenie przez Beneficjenta do IZ RPO WL wniosku o płatność służącego celom rozliczeniowym potwierdzającym poniesienie wydatków. W przypadku, kiedy do próby wylosowany zostanie projekt, w którym Beneficjent złożył tylko jeden wniosek o płatność- płatność końcową, Zespół Kontrolujący zwraca się do Oddziału Realizacji Projektów o wstrzymanie płatności do czasu zakończenia kontroli na miejscu. Liczba realizowanych kontroli na miejscu jest określana w oparciu o przygotowaną przez IZ RPO WL analizę ryzyka. Na podstawie wyników ww. analizy kontroli poddawane są:

- 100% projektów z dużym ryzykiem,
- 30% projektów ze średnim ryzykiem (wybranych losowo),
- 20% projektów z małym ryzykiem (wybranych losowo).

Każdemu z projektów przydzielana jest punktacja na podstawie czynników ryzyka oraz przyporządkowanej im wagi. Określone czynniki ryzyka w działaniach mogą mieć różny stopień ryzyka, a w niektórych mogą w ogóle nie wystąpić.

Etapy wykorzystania analizy ryzyka:

- a) Wypełnienie matrycy ryzyka dla poszczególnego projektu zawierającej nr projektu i umowy, tytuł oraz nazwę beneficjenta,
- b) Przydzielenie punktacji dla projektu,
- c) Określenie ryzyka i przyporządkowanie do odpowiedniej grupy ryzyka (20%, 30%, 100%),
- d) Zastosowanie doboru losowego z interwałem do wyboru projektu o małym i średnim ryzyku do kontroli,



Dobór losowy z interwałem – elementy próby są wybierane z populacji (zestawionej chronologicznie według kolejności podpisywanych umów) w taki sposób, że odległość pomiędzy każdym wybranym elementem jest równa określonemu interwałowi. Aby obliczyć interwał dzieli się wielkość populacji przez wielkość próby. Zawsze oblicza się interwał, aby uniknąć błędów metodologicznych.

Sposób postępowania:

- a) Uszeregowanie wszystkich elementów populacji,
- b) Obliczenie wielkości interwału, dzieląc wielkość populacji przez wielkość próby,
- c) Wybór losowo punktu startowego (np. przy pomocy Excela),
- d) Wybór kolejnych elementów odmierzając od punktu startowego wielkość interwału.

Projekty duże (powyżej 25 mln PLN) oraz projekty z Indywidualnego Wykazu Projektów Kluczowych są kontrolowane w 100 %.

W okresie sprawozdawczym nie ujawniono przypadków znacznych modyfikacji projektów zgodnie z art. 57 *Rozporządzenia Rady (WE) nr 1083/2006 z dnia 1 lipca 2006 roku ustanawiającego przepisy ogólne dotyczące Europejskiego Funduszu Rozwoju Regionalnego, Europejskiego Funduszu Społecznego oraz Funduszu Spójności i uchylającego rozporządzenie (WE) nr 1260/1999.*

3.3 Informacja o działaniach kontrolnych podjętych przez inne instytucje (np. NIK, KE)

1) Instytucja Koordynująca Narodowe Strategiczne Ramy Odniesienia

Nazwa podmiotu kontrolowanego:

Instytucja Zarządzająca Regionalnym Programem Operacyjnym Województwa Lubelskiego na lata 2007 – 2013 (IZ RPO) – Departament Strategii i Rozwoju Regionalnego Urzędu Marszałkowskiego Województwa Lubelskiego w Lublinie (obecnie Departament Regionalnego Programu Operacyjnego)

Termin kontroli: 15 maja 2009 r. cyklicznie co cztery tygodnie

Zakres kontroli:

Instytucja Koordynująca NSRO prowadzi audyt jakości danych. Audytem jakości danych objęte są następujące moduły KSI SIMIK 07 – 13:

- Wnioski o płatność,
- Umowy/decyzje o dofinansowaniu,
- Deklaracje wydatków,
- Rejestr obciążeń na projekcie,
- Wnioski o dofinansowanie,
- Kontrole.

W okresie od stycznia 2011 r. do czerwca 2011 r. przeprowadzono 6 audytów jakości danych.

Stopień wdrożenia zaleceń pokontrolnych:

Administrator merytoryczny IZ RPO na bieżąco nadzoruje korygowanie ewentualnych błędów wykrytych w poszczególnych turach audytu. Na ostatni dzień okresu sprawozdawczego pozostały do usunięcia dwa błędy w ramach kryteriów IV.9 i IV.30, które zostaną skorygowane po akceptacji Instytucji Pośredniczącej w Certyfikacji (IPOC).

2) Urząd Kontroli Skarbowej w Lublinie

Nazwa podmiotu kontrolowanego:

Instytucja Zarządzająca Regionalnym Programem Operacyjnym Województwa Lubelskiego na lata 2007 – 2013 – Departament Strategii i Rozwoju Regionalnego Urzędu Marszałkowskiego Województwa Lubelskiego w Lublinie, w tym Instytucja Pośrednicząca II stopnia (Lubelska Agencja Wspierania Przedsiębiorczości) oraz Beneficjenci wybranych do kontroli projektów.

Termin kontroli: 13 października 2010-30 grudnia 2010 r.

Zakres kontroli: Kontrola celowości i zgodności z prawem gospodarowania środkami publicznymi oraz środkami pochodzącymi z Unii Europejskiej oraz wywiązywania się z warunków finansowania pomocy w ramach realizacji Regionalnego Programu Operacyjnego Województwa Lubelskiego (audyt operacji, art. 62 ust.1 lit. b Rozporządzenia Rady (WE) nr 1083/2006).

Kontrolę przeprowadzono w siedzibie kontrolowanego oraz w miejscu realizacji projektu.

W okresie sprawozdawczym czynności kontrolne zostały zakończone. Do IZ RPO wpłynęły wszystkie Podsumowania ustaleń z audytu operacji, których wynik zostanie przedstawiony w Rocznym Sprawozdaniu Audytowym przygotowywanym przez Instytucję Audytową.

3) Instytucja Pośrednicząca w Certyfikacji

Nazwa podmiotu kontrolowanego:

Lubelska Agencja Wspierania Przedsiębiorczości w Lublinie Instytucja Pośrednicząca II Stopnia z siedzibą przy ulicy Granicznej 4.

Termin kontroli: rozpoczęcie czynności kontrolnych nastąpiło w dniu 17 maja 2011 r.

Zakres kontroli:

Kontrola planowa w Instytucji Pośredniczącej II stopnia zgodnie z Rocznym Planem Kontroli IPOC.

Stopień wdrożenia zaleceń pokontrolnych:

W okresie sprawozdawczym do IZ RPO nie wpłynął wynik kontroli planowej.



4) Urząd Kontroli Skarbowej w Lublinie

Nazwa podmiotu kontrolowanego:

Instytucja Zarządzająca Regionalnym Programem Operacyjnym Województwa Lubelskiego na lata 2007 – 2013 z siedzibą w Lublinie przy ul. Spokojnej 4 oraz (Lubelska Agencja Wspierania Przedsiębiorczości) Instytucja Pośrednicząca II stopnia z siedzibą w Lublinie przy ulicy Granicznej 4.

Termin kontroli: wrzesień 2010 r. – styczeń 2011 r.

Zakres kontroli:

Audyt gospodarowania środkami pochodzącymi z budżetu Unii Europejskiej w ramach Regionalnego Programu Operacyjnego Województwa Lubelskiego (audyt z art. 62 ust. 1 lit. a rozporządzenia Rady (WE) nr 1083/2006 z dnia 11 lipca 2006 r. ustanawiającego przepisy ogólne dotyczące Europejskiego Funduszu Społecznego oraz Funduszu Spójności i uchylającego rozporządzenie (WE) nr 1260/1999).

Stopień wdrożenia zaleceń pokontrolnych:

IZ RPO otrzymała od Instytucji Audytowej Sprawozdanie wstępne z audytu systemu zarządzania i kontroli Regionalnego Programu Operacyjnego Województwa Lubelskiego z dnia 10 czerwca 2011 r. W wyniku prac audytowych system zarządzania i kontroli RPO WL został oceniony w kategorii 2 zgodnie z wytyczną COCOF nr 08/0019/01-EN w zakresie wymogu kontrolnego nr 6 – Wiarygodne skomputeryzowane systemy rachunkowości i księgowości, monitorowania i sprawozdawczości, ze względu na ustalenia odnośnie KSI (SIMIK 07-13) oraz Lokalnego Systemu Informatycznego. Pozostałe kluczowe wymogi kontrolne zostały ocenione w kategorii nr 1 – system działa dobrze, potrzebne są tylko niewielkie usprawnienia. W dniu 20 czerwca 2011 r. IZ RPO przesłała stanowisko dotyczące rekomendacji zawartych w powyższym sprawozdaniu. W okresie sprawozdawczym IZ RPO nie otrzymała ostatecznego wyniku audytu systemu zarządzania i kontroli.

5) Urząd Kontroli Skarbowej w Lublinie

Nazwa podmiotu kontrolowanego:

Instytucja Zarządzająca Regionalnym Programem Operacyjnym Województwa Lubelskiego na lata 2007 – 2013 – Departament Strategii i Rozwoju Regionalnego Urzędu Marszałkowskiego Województwa Lubelskiego w Lublinie (obecnie Departament Regionalnego Programu Operacyjnego), w tym Instytucja Pośrednicząca II stopnia (Lubelska Agencja Wspierania Przedsiębiorczości) oraz Beneficjenci wybranych do kontroli projektów.

Termin kontroli: 22 luty 2011 r. – 31 grudnia 2011 r.

Zakres kontroli:

Kontrola celowości i zgodności z prawem gospodarowania środkami publicznymi oraz środkami pochodzącymi z Unii Europejskiej oraz wywiązywania się z warunków finansowania pomocy w ramach realizacji Regionalnego Programu



Operacyjnego Województwa Lubelskiego (audyt operacji, art. 62 ust.1 lit. b Rozporządzenia Rady (WE) nr 1083/2006). Czynności audytowe wykonywane są w IZ RPO, IPII oraz u Beneficjenta realizującego projekt. Audytem objęte są wydatki, które zostały zadeklarowane do Komisji Europejskiej w okresie od 1 stycznia 2010 r. do 31 grudnia 2010 r. w zakresie łącznie 40-tu projektów.

Stopień wdrożenia zaleceń pokontrolnych:

W okresie sprawozdawczym trwały czynności kontrolne na miejscu realizacji projektów. Do IZ RPO wpłynęło 6 Podsumowań ustaleń z kontroli, pozostałe będą wpływać w kolejnym okresie sprawozdawczym. Wynik audytu operacji zostanie przedstawiony w Rocznym Sprawozdaniu Audytowym przygotowywanym przez Instytucję Audytową.

3.4 Informacja o stwierdzonych nieprawidłowościach

Na podstawie sporządzanych zestawień oraz raportów z nieprawidłowości podlegających i niepodlegających raportowaniu do Komisji Europejskiej za I i II kwartał 2011 r. stwierdzono **30** nieprawidłowości na łączną kwotę **4 079 083,91 PLN**, z tego dofinansowanie z EFRR **2 115 609,38 PLN** w tym:

- **27** nieprawidłowości na kwotę **2 413 737,07 PLN** w tym dofinansowanie z EFRR - **1 182 030,56 PLN** niepodlegające raportowaniu,
- **3** nieprawidłowości na kwotę **1 665 346,84 PLN** (406 020,16 EUR – zastosowano kurs podany w raportach) w tym dofinansowanie z EFRR **933 578,82 PLN** (227 968,14 EUR) podlegające raportowaniu do KE.

Stwierdzone nieprawidłowości dotyczyły zamówień publicznych, kwalifikowalności wydatków i pomocy publicznej, a w szczególności:

- przeprowadzenia postępowania o udzielenie zamówienia publicznego niezgodnie z *ustawą z dnia 29 stycznia 2004 roku Prawo zamówień publicznych* (Dz. U. z 2007 r. Nr 223, poz. 1655 z późn. zm.) z naruszeniem m.in.:
 - art. 7 ust. 1 - Zamawiający w ogłoszeniu o zamówieniu i Specyfikacji Istotnych Warunków Zamówienia (SIWZ) opisując warunki udziału w postępowaniu oraz opisując sposób dokonywania oceny spełniania tych warunków, zażądał od wykonawców m.in. „znajdowania się w sytuacji ekonomicznej i finansowej zapewniającej wykonanie zamówienia i dysponowania środkami finansowymi lub zdolnością kredytową na kwotę nie mniejszą niż całkowita oferowana cena na przedmiotowe roboty”. Warunki udziału w postępowaniu oraz dokumenty potwierdzające ich spełnianie powinny być związane z przedmiotem zamówienia oraz proporcjonalne do przedmiotu zamówienia z zachowaniem zasady uczciwej konkurencji i równego traktowania wykonawców,
 - art. 25 ust. 1 - Zamawiający żądał od wykonawców oświadczeń lub dokumentów, które nie są niezbędne do przeprowadzenia postępowania,
 - art. 32 ust 2 - Zamawiający dokonał podziału zamówienia na części w celu uniknięcia stosowania przepisów ustawy,



- art. 70 – Beneficjent udzielał zamówienia w trybie negocjacji bez ogłoszenia, zamówienia z wolnej ręki lub zapytania o cenę,

- uznania wydatków niekwalifikowanych za kwalifikowane,
- nieprawidłowości w rozumieniu Rozporządzenia 1083/2006 (WE) z dnia 11 lipca 2006 r. ustanawiające przepisy ogólne dotyczące Europejskiego Funduszu Rozwoju Regionalnego, Europejskiego Funduszu Społecznego oraz Funduszu Spójności i uchylającego Rozporządzenie (WE) Nr 1260/1999) - w ramach realizowanego projektu zostały stwierdzone wydatki niekwalifikowane związane z robotami budowlanymi. Wydatki te były niezwiązane z celem realizowanego projektu.
- nieprawidłowości wynikające z interpretacji art. 56 Rozporządzenie Rady (WE) Nr 1083/2006, w którym, jednym z podstawowych warunków uznania wydatku za kwalifikowany jest poniesienie go zgodnie z przepisami prawa, w tym prawa krajowego. Beneficjent (będący przedsiębiorcą) dokonujący płatności w ramach przedmiotowej transakcji, miał obligatoryjny obowiązek stosować się do zapisów art. 22 Ustawy z dnia 2 lipca 2004 o swobodzie działalności gospodarczej (tekst jednolity Dz. U. za 2007 r. Nr 155 poz. 1095 z póź. zm.). Przepis ten jednoznacznie przesądza o tym, że przedsiębiorcy dokonujący płatności w ramach transakcji, której wartość przekracza równowartość 15 000,00 EUR, zobowiązani są dokonywać lub przyjmować płatności związanych z wykonywaną działalnością gospodarczą wyłącznie za pośrednictwem rachunku bankowego. Powyższy warunek nie został spełniony.

W wyniku stwierdzonych nieprawidłowości podczas kontroli projektów w zaleceniach pokontrolnych nakazywano dokonanie przekwalifikowania wydatków oraz zwrot pobranego dofinansowania wraz z odsetkami.

W odniesieniu do przeprowadzonej kontroli systemowej w IV kwartale 2010 r. i zatwierdzonej w II kwartale 2011 r. informacji pokontrolnej nie stwierdzono nieprawidłowości oraz nie wskazano zaleceń pokontrolnych. Stwierdzone zostały jedynie uchybienia formalne, tj.:

1. Nieterminowa weryfikacja wnoszonych zabezpieczeń prawidłowej realizacji umowy o dofinansowanie.
2. Nieterminowa weryfikacja wniosków o płatność.
3. Brak informacji o kontrolach krzyżowych programu i horyzontalnych z projektami PROW 2007-2013 w pismach informujących o kontroli i upoważnieniach do kontroli.

Informacje o nieprawidłowościach zostały przekazane do MF zgodnie z terminami przyjętymi w *Wytycznych MRR w zakresie sposobu postępowania w razie wykrycia nieprawidłowości w wykorzystywaniu funduszy strukturalnych i Funduszu Spójności w okresie programowania 2007-2013.*

Za I i II kwartał 2011 r. przekazano do KE za pośrednictwem MF bieżących raportów (0) i raportów kwartalnych (3) oraz do IPOC kwartalnych zestawień nieprawidłowości niepodlegających raportowaniu do KE (2).



3.5 Informacja nt. kwot odzyskanych oraz kwot pozostałych do odzyskania

W ramach Regionalnego Programu Operacyjnego Województwa Lubelskiego na lata 2007 – 2013 w okresie sprawozdawczym zarejestrowano **9 kwot odzyskanych** o łącznej wysokości **139 766,10 PLN**.

W ramach I i II Osi Priorytetowej w okresie sprawozdawczym zarejestrowano **1 kwotę odzyskaną** w wysokości **98 037,36 PLN**, w ramach Osi Priorytetowej I *Przedsiębiorczość i innowacje - Działanie 1.2 Dotacje inwestycyjne dla mikroprzedsiębiorstw*.

Natomiast w ramach III – IX Osi Priorytetowych w I półroczu 2011 r. zarejestrowano **8 kwot odzyskanych** na łączną kwotę **41 728,74 PLN**, w ramach:

- 1) Osi Priorytetowej V *Transport Działanie 5.2. Lokalny układ transportowy* na kwotę 16 503,50 PLN;
- 2) Osi Priorytetowej VII *Kultura, turystyka i współpraca międzyregionalna Działanie 7.1 Infrastruktura kultury i turystyki* na kwotę 18 208,97 PLN;
- 3) Osi Priorytetowej VII *Kultura, turystyka i współpraca międzyregionalna Działanie 7.2 Promocja kultury i turystyki* na kwotę 0,04 PLN;
- 4) Osi Priorytetowej VII *Kultura, turystyka i współpraca międzyregionalna Działanie 7.3 Współpraca międzyregionalna* na kwotę 2 712,73 PLN;
- 5) Osi Priorytetowej VIII *Infrastruktura społeczna Działanie 8.1 Infrastruktura dydaktyczna i społeczna szkół wyższych* na kwotę 521,85 PLN;
- 6) Osi Priorytetowej VIII *Infrastruktura społeczna Działanie 8.3 Ochrona zdrowia* na kwotę 3 781,65 PLN.

Zwrócone kwoty powiększyły alokację Programu w ramach I, V, VII i VIII Osi Priorytetowych RPO WL.

Według stanu na 30-06-2011 r. pozostała do odzyskania kwota **112 146,24 PLN** w ramach:

- 1) Osi Priorytetowej I *Przedsiębiorczość i innowacje Działanie 1.1 Dotacje dla nowopowstałych mikroprzedsiębiorstw* na kwotę 25 497,50 PLN;
- 2) Osi Priorytetowej I *Przedsiębiorczość i innowacje Działanie 1.7 Wzrost konkurencyjności przedsiębiorstw przez doradztwo* na kwotę 35 250,00 PLN;
- 3) Osi Priorytetowej V *Transport Działanie 5.2 Lokalny układ transportowy* na kwotę 45 518,74 PLN;
- 4) Osi Priorytetowej VII *Kultura, turystyka i współpraca międzyregionalna Działanie 7.1 Infrastruktura kultury i turystyki* na kwotę 5 880,00 PLN.



4.Oświadczenie Instytucji Zarządzającej o przestrzeganiu prawa wspólnotowego podczas realizacji Programu

Zgodnie z art. 67 ust 2 lit. f *Rozporządzenia nr 1083/2006* nie wystąpiły w okresie sprawozdawczym problemy związane z przestrzeganiem prawa wspólnotowego podczas realizacji RPO WL. Pracownicy IZ RPO powzięli wszelkie możliwe środki zapewniające przestrzeganie polityk wspólnotowych. W projektach będących w trakcie realizacji nie wystąpiły problemy dotyczące prawa wspólnotowego, zasady polityk wspólnotowych były przestrzegane: zgodność projektów energetycznych z dyrektywą 2003/55, zgodność z dyrektywą środowiskową, pomocą publiczną oraz zamówieniami publicznymi. Zachowana była zasada równości szans (płci), partnerstwa na etapie realizacji projektów i rozliczania wydatków beneficjentów, nie wystąpiły działania przyczyniające się do dyskryminacji grup defaworyzowanych, w związku z tym nie monitorowano danych eliminujących bariery tych grup. W zakresie działań informacyjnych i promocyjnych również zachowywane były zasady i polityki wspólnotowe.

Oświadczam, iż informacje zawarte w sprawozdaniu są prawdziwe oraz, że zgodnie z moją wiedzą, program realizowany jest w zgodzie z przepisami prawa wspólnotowego, w tym w następujących obszarach: 1) polityka konkurencji; 2) polityka zamówień publicznych; 3) polityka ochrony środowiska; 4) polityka równych szans;	Data i miejsce:
	Lublin, 29-08-2011r.
	Imię i nazwisko osoby upoważnionej do zatwierdzenia sprawozdania i wydania oświadczenia w ramach instytucji zarządzającej:
	Aneta Pieczykolan – Dyrektor Departamentu Regionalnego Programu Operacyjnego UMWL w Lublinie
	Podpis osoby upoważnionej do zatwierdzania sprawozdania:

4.1 Zgodność realizowanego Programu z prawodawstwem w zakresie zamówień publicznych

W I półroczu 2011 r. nie wystąpiły żadne problemy ani nieprawidłowości o charakterze systemowym związane ze stosowaniem ustawy Prawo zamówień publicznych w ramach realizacji I – IX Osi Priorytetowej RPO WL.

Beneficjent, który podpisze umowę o dofinansowanie realizacji projektu w ramach RPO WL zobowiązany jest do stosowania ustawy Prawo Zamówień Publicznych w zakresie, w jakim ustawa ta nakłada na Beneficjenta obowiązek jej stosowania w trakcie realizacji projektu. Jeśli uprawniona instytucja stwierdzi, że podczas realizacji projektu Beneficjent nie stosował ustawy, choć był do tego zobowiązany na mocy art. 3 tej ustawy, wydatki poniesione przez Beneficjenta mogą zostać w całości uznane za niekwalifikowane, a Beneficjent zostanie wezwany do ich zwrotu wraz z odsetkami zgodnie z zasadami określonymi w umowie o dofinansowanie realizacji projektu.

Na Beneficjentach, którzy na mocy art. 3 ustawy PZP nie są zobowiązani do jej stosowania, spoczywa ciężar udowodnienia, że zasada efektywności została zachowana. Oznacza to, iż Beneficjent powinien zgromadzić i przedstawić instytucjom uprawnionym do kontroli dokumenty, które dowodzą, że dokonany w ramach projektu wydatek jest oszczędny i dzięki niemu uzyskiwane są efekty założone w projekcie. Dokumentami takimi mogą być pisemne protokoły z negocjacji handlowych (podpisane przez obie strony), oświadczenia Beneficjenta uzasadniające dokonany wybór wykonawcy/dostawcy, pisemne oferty firm konkurencyjnych w stosunku do wykonawcy/dostawcy, z którym Beneficjent podpisze umowę.

4.2. Zgodność Programu z zasadami pomocy publicznej

Zasady przyznawania pomocy publicznej Beneficjentom w ramach RPO WL są zgodne z zatwierdzonymi schematami pomocowymi.

W okresie sprawozdawczym pomoc publiczna w Regionalnym Programie Operacyjnym Województwa Lubelskiego na lata 2007-2013 udzielana była według poniższych schematów:

Działania 1.1, 1.2, 1.3, 1.4A, 1.4B, 1.5, 1.6, 2.4A – zostały w całości objęte pomocą publiczną zgodnie z:

- Rozporządzeniem Ministra Rozwoju Regionalnego z dnia 15 grudnia 2010 r. w sprawie udzielania regionalnej pomocy inwestycyjnej w ramach regionalnych programów operacyjnych.
- Rozporządzeniem Ministra Rozwoju Regionalnego z dnia 8 grudnia 2010 r. w sprawie udzielania pomocy *de minimis* w ramach regionalnych programów operacyjnych.

Działania 1.7, 2.4B – zostały w całości objęte pomocą publiczną zgodnie z:

- Rozporządzeniem Ministra Rozwoju Regionalnego z dnia 8 grudnia 2010 r. w sprawie udzielania pomocy *de minimis* w ramach regionalnych programów operacyjnych.

Działanie 2.2 – zostało w całości objęte pomocą publiczną zgodnie z:

- Rozporządzeniem Ministra Rozwoju Regionalnego z dnia 7 grudnia 2009 r. w sprawie udzielania pomocy inwestycyjnej w zakresie: energetyki, infrastruktury telekomunikacyjnej, infrastruktury strefy badawczo-rozwojowej, lecznictwa uzdrowiskowego w ramach regionalnych programów operacyjnych.

Działanie 2.3A – zostało w całości objęte pomocą publiczną zgodnie z:

- Rozporządzeniem Ministra Rozwoju Regionalnego z dnia 20 maja 2009 r. w sprawie udzielania pomocy na wzmacnianie potencjału instytucji otoczenia biznesu w ramach regionalnych programów operacyjnych.

Działanie 2.3B – zostało w całości objęte pomocą publiczną zgodnie z:

- Rozporządzeniem Ministra Rozwoju Regionalnego z dnia 20 maja 2009 r. w sprawie udzielania pomocy na wzmacnianie potencjału instytucji otoczenia biznesu w ramach regionalnych programów operacyjnych.
- Rozporządzeniem Ministra Rozwoju Regionalnego z dnia 20 maja 2009 r. w sprawie udzielania pomocy na wzmocnienie potencjału instytucji otoczenia biznesu w ramach regionalnych programów operacyjnych - pomoc publiczna – pomoc *de minimis*.

Działanie 3.2 – zostało w całości objęte pomocą publiczną zgodnie z:

- Rozporządzeniem Ministra Rozwoju Regionalnego z dnia 9 czerwca 2010 r. w sprawie udzielania pomocy na rewitalizację w ramach regionalnych programów operacyjnych

Działanie 7.1- zostało w całości objęte pomocą publiczną zgodnie z:

- Rozporządzeniem Ministra Rozwoju Regionalnego z dnia 16 grudnia 2008 r. zmieniające rozporządzenie w sprawie udzielania regionalnej pomocy inwestycyjnej w ramach regionalnych programów operacyjnych,
- Rozporządzeniem Ministra Rozwoju Regionalnego z dnia 2 października 2007 r. w sprawie udzielania pomocy *de minimis* w ramach regionalnych programów operacyjnych.

W I półroczu 2011 r. w ramach ww. schematów odnotowano następujące przyrosty pod względem zakontraktowanej i przekazanej pomocy publicznej oraz pomocy *de minimis*:

- kontraktacja – od początku realizacji Programu liczba projektów objętych pomocą publiczną oraz pomocy *de minimis* wynosi 1117 sztuk na łączną wartość wydatków kwalifikowanych w kwocie 1 305 822 857,14 PLN.
- przekazana pomoc publiczna oraz pomoc *de minimis* – od początku realizacji Programu wypłacono 346 926 789,59 mln PLN dofinansowania, w tym dofinansowanie ze środków UE wyniosło 294 889 963,77 mln PLN.

W Tabeli nr 6 zamieszczonej w załączniku I do niniejszego sprawozdania zaprezentowano wielkości zakontraktowanej i przekazanej pomocy publicznej oraz pomocy *de minimis* od uruchomienia Programu Operacyjnego w podziale wg działań i podstawy udzielenia pomocy.

W okresie sprawozdawczym nie wystąpiły problemy z przyznaniem pomocy publicznej w ramach Regionalnego Programu Operacyjnego Województwa Lubelskiego na lata 2007-2013.



5. Informacja o realizacji dużych projektów

W ramach RPO WL, na dzień sporządzania sprawozdania, realizowany jest jeden projekt duży w rozumieniu art. 39 Rozporządzenia Rady WE nr 1083/2006. Zgodnie z aneksem do preumowy z dnia 31 grudnia 2009 r. dotyczącym projektu pn. „*Rozbudowa Regionalnego Portu Lotniczego: Port Lotniczy Lublin S.A. (Świdnik)*”, wartość projektu lotniskowego została określona na kwotę 504 268 741,07 PLN. Wartość dofinansowania ze środków RPO WL wynosi 144 439 917,54 PLN, w tym środki z EFRR to 125 000 000 PLN. W omawianym okresie sprawozdawczym preumowa była aneksowana dwa razy – dnia 18 kwietnia 2011 r. oraz dnia 31 maja 2011 r. Podpisanie aneksu nr 3 było spowodowane prośbą Beneficjenta o zmianę terminu złożenia wniosku o dofinansowanie i wydłużenie go o jeden miesiąc do 31 maja 2011 r. z powodu konieczności przeprowadzenia niezbędnych zmian w IWIPK związanych z połączeniem 2 projektów lotniskowych w jeden. Drugi aneks (aneks nr 4) podpisany dnia 31 maja 2011 r. dotyczył połączenia dwóch projektów związanych z lotniskiem (tj. *Zapewnienie niezbędnych standardów bezpieczeństwa dla rozbudowywanego Regionalnego Portu Lotniczego Lublin (Świdnik) poprzez budowę infrastruktury i zakup sprzętu oraz Rozbudowa Regionalnego Portu Lotniczego: Port Lotniczy Lublin S.A. (Świdnik)*) w jeden projekt, który obejmowałby cały zakres inwestycji lotniskowej, nieujętej do tej pory w ramach RPO WL. Ponadto przedłużono datę złożenia wniosku o dofinansowanie do dnia 31 lipca 2011 r.

Dnia 22 lutego 2011 r. w siedzibie MRR odbyło się spotkanie z przedstawicielami KE dotyczące projektów dużych. W spotkaniu uczestniczyli przedstawiciele Beneficjenta „Portu Lotniczego Lublin S.A.”, przedstawiciele IZ RPO oraz przedstawiciele Inicjatywy Jaspers. Reprezentanci IZ RPO przedstawili informację dotyczącą planowanego stosowania jedynie *Rozporządzenia Ministra Rozwoju Regionalnego w sprawie udzielania pomocy na inwestycje w zakresie portów lotniczych w ramach regionalnych programów operacyjnych*, które umożliwią zwiększenie udziału środków publicznych w projekcie do 100%. Przedstawiciel Jaspers potwierdził, że rozporządzenie lotniskowe znosi obowiązywanie wcześniejszych dokumentów związanych z kwestiami pomocy publicznej, w tym dokumentu notyfikacyjnego z 2008 roku. W związku z tym, rozporządzenie staje się dokumentem obowiązującym w kontekście rozpatrywania intensywności i kwoty dofinansowania w ramach pomocy publicznej. Umożliwiło to zwiększenie kwoty dofinansowania projektu ze środków EFRR, o czym mowa powyżej.

W ramach wsparcia ekspertów Jaspers odbyło się kilka spotkań roboczych z przedstawicielami Beneficjenta, a także z przedstawicielami IZ RPO, które dotyczyły prac nad studium wykonalności, prognoz ruchu lotniczego, a także finansowania strat operacyjnych portu przekazanego do użytkowania.

IZ RPO planuje przedłożenie do KE wniosku o potwierdzenie wkładu finansowego dla projektu dużego do końca 2011 r.

6. Informacja nt. wykorzystania pomocy technicznej

Wielkość środków przeznaczonych na wdrażanie pomocy technicznej w ramach RPO WL wynosi 129 413 634,89 PLN, co stanowi 2,80% całkowitej alokacji z EFRR na Program. W ramach *Regionalnego Programu Operacyjnego Województwa Lubelskiego na lata 2007-2013* z pomocy technicznej korzysta Instytucja Zarządzająca oraz Instytucja Pośrednicząca II stopnia, której rolę pełni Lubelska Agencja Wpierania Przedsiębiorczości w Lublinie. W ramach IZ RPO Beneficjentami pomocy technicznej są Departament Strategii i Rozwoju Regionalnego (DSiRR) i Departament Finansów (DF).

W ramach pomocy technicznej od początku uruchomienia programu realizowano 44 projekty o wartości ogółem 64 596 237,17 PLN w tym z EFRR 54 891 563,39 PLN, co stanowi 42,42% kwoty dofinansowania przeznaczony na IX Oś Priorytetową.

Od początku uruchomienia Programu w ramach RPO WL na lata 2007-2013 zostały poniesione wydatki w ramach IX Osi Priorytetowej na kwotę ogółem 46 457 410,48 PLN, w tym z EFRR 39 283 056,98 PLN. Poniesione wydatki nie przekraczają kwoty na nie zarezerwowanej. W ramach pomocy technicznej w okresie sprawozdawczym zostało złożonych 31 wniosków o płatność na całkowitą kwotę poniesionych wydatków 8 650 545,39 PLN, w tym z EFRR 7 286 901,31 PLN.

Wdrażanie działań w ramach Pomocy Technicznej jest realizowane zgodnie z przyjętym Rocznym Planem Działań Pomocy Technicznej na 2011 r..

Departament Strategii i Rozwoju Regionalnego jako Instytucja Zarządzająca RPO WL (obecnie DRPO) realizuje następujące projekty:

Działanie 9.1 – Wsparcie wdrażania RPO

W I połowie 2011 r. z Pomocy Technicznej były finansowane dwa projekty w ramach ww. działania, zgodnie z przyjętym Rocznym Planem Działań Pomocy Technicznej na 2011 r. Były to projekty:

- „*Wsparcie wdrażania RPO – Zatrudnienie personelu w 2011 r.*” – RPLU.09.01.00-06-001/11 o wartości 7 924 000,00 PLN, w tym środki z EFRR 6 735 400,00 PLN. W ramach projektu poniesione zostały koszty związane z wynagrodzeniem 117 osób (średnia liczba zatrudnienia w ciągu jednego miesiąca), które w I półroczu 2011 r. wyniosły 3 156 738,86 PLN, w tym środki z EFRR 2 683 227,99 PLN. Finansowa realizacja projektu wyniosła 39,84%.
- „*Wsparcie wdrażania RPO*” RPLU.09.01.00-06-002/11 o wartości 2 521 020,00 PLN, w tym środki z EFRR 2 142 867,00 PLN. W I półroczu 2011 r. w ramach projektu zostały poniesione koszty w wysokości 582 015,38 PLN, w tym środki z EFRR 494 712,41 PLN. Finansowa realizacja projektu w I połowie 2011 r. wyniosła 23,09%. W ramach przedmiotowego projektu zostały poniesione następujące wydatki w podziale na poszczególne zadania, tj.:

Zadanie 1 - podnoszenie kwalifikacji zawodowych personelu zaangażowanego w realizację RPO WL, w tym koszty szkoleń indywidualnych, blokowych, kursów językowych oraz studiów podyplomowych pracowników – 89 449,66 PLN, w tym z EFRR 76 032,15 PLN. Kwota zaplanowana na wykonanie zadania to 631 000,00 PLN, w tym środki z EFRR 536 350,00 PLN. Finansowa realizacja zadania w I połowie 2011 r. wyniosła 14,18%;

Zadanie 2 - organizacja i obsługa procesu naboru, selekcji, oceny i wyboru projektów, w tym koszty publikacji ogłoszeń prasowych oraz wynagrodzeń ekspertów - specjalistów oceniających projekty ubiegające się o dofinansowanie ze środków RPO WL – 62 156,62 PLN, w tym środki z EFRR 52 833,02 PLN. Kwota zaplanowana na wykonanie zadania to 390 100,00 PLN, w tym środki z EFRR 331 585,00 PLN. Finansowa realizacja zadania wyniosła 15,93%;

Zadanie 3 - wsparcie procesu kontroli realizacji projektów oraz systemu monitorowania projektów – 4 448,58 PLN, w tym środki z EFRR 3 780,96 PLN. Kwota zaplanowana na wykonanie zadania to 48 000,00 PLN, w tym środki z EFRR 40 800,00 PLN. Finansowa realizacja zadania wyniosła 9,27%;

Zadanie 4 - organizacja i obsługa Komitetu Monitorującego, w tym koszty usług cateringowych oraz publikacji ogłoszeń prasowych – 3 100,00 PLN, w tym środki z EFRR 2 635,00 PLN. Kwota zaplanowana na wykonanie zadania to 15 000,00 PLN, w tym środki z EFRR 12 750,00 PLN. Finansowa realizacja zadania wyniosła 20,67%;

Zadanie 5 – utrzymanie i rozwój systemu informatycznego monitoringu i kontroli, który będzie kompatybilny z Krajowym Systemem Informatycznym na okres 2007-2013 – 0,00 PLN. Kwota zaplanowana na wykonanie zadania to 20 000,00 PLN w tym z EFRR 17 000,00 PLN. Finansowa realizacja zadania wyniosła 0%;

Zadanie 6 - zakup sprzętu komputerowego wraz z niezbędnym oprogramowaniem, sprzętu biurowego oraz wyposażenia i materiałów biurowych na potrzeby realizacji RPO WL, w tym zestawy komputerowe, urządzenia biurowe, meble biurowe oraz artykuły biurowe, programy komputerowe, licencje – 49 984,04 PLN, w tym środki z EFRR 42 486,43 PLN. Kwota zaplanowana na wykonanie zadania to 429 820,00 PLN, w tym środki z EFRR 365 347,00 PLN. Finansowa realizacja zadania wyniosła 11,63%;

Zadanie 7 - pokrycie kosztów związanych z zapewnieniem właściwych warunków technicznych niezbędnych do realizacji RPO WL, w tym koszty czynszu, opłat za telefony komórkowe oraz za infolinię – 367 290,00 PLN, w tym środki z EFRR 312 196,39 PLN. Kwota zaplanowana na wykonanie zadania to 858 100,00 PLN, tym środki z EFRR 729 385,00 PLN. Finansowa realizacja zadania wyniosła 42,80%;

Zadanie 9 - koszty krajowych i zagranicznych delegacji służbowych, służące prawidłowemu przygotowaniu i wdrażaniu RPO WL oraz przygotowaniom do nowego



okresu programowania – 4 660,96 PLN, w tym środki z EFRR 3 961,77 PLN. Kwota zaplanowana na wykonanie zadania to 24 000,00 PLN w tym środki z EFRR 20 400,00 PLN. Finansowa realizacja zadania wyniosła 19,42%;

Zadanie 10 - pokrycie innych kosztów – 925,52 PLN, w tym środki z EFRR 786,69 PLN. Kwota zaplanowana na wykonanie zadania to 105 000,00 PLN, w tym środki z EFRR 89 250,00 PLN. Finansowa realizacja zadania wyniosła 73,28%.

Działanie 9.2 - Informacja i promocja RPO

- „*Informacja i promocja RPO*” RPLU.09.02.00-06-001/11 o wartości 3 244 980,00 PLN, w tym środki z EFRR 2 758 233,00 PLN. W I półroczu 2011 r. w ramach projektu zostały poniesione koszty w wysokości 326 028,16 PLN, w tym środki z EFRR 277 123,91 PLN. W I półroczu 2011 r. finansowa realizacja projektu wyniosła 10,05%. W ramach przedmiotowego projektu zostały poniesione następujące wydatki w podziale na poszczególne zadania, tj.:

Zadanie 1 - przygotowanie, wydruk i rozpowszechnienie materiałów informacyjnych i promocyjnych (m.in. aktualnych dokumentów programowych, podręczników wdrażania procedur, broszur, folderów, biuletynów tematycznych i innych publikacji na temat RPO WL na lata 2007-2013 oraz na temat kolejnego programu w tym wizytówek, tablic informacyjnych, identyfikatorów) – 13 682,90 PLN, w tym środki z EFRR 11 630,46 PLN. Kwota zaplanowana na wykonanie zadania to 454 988,37 PLN w tym środki z EFRR 386 740,11 PLN. Finansowa realizacja zadania wyniosła 3,01%;

Zadanie 2 - koszty przygotowania i przeprowadzania kampanii informacyjno-promocyjnej oraz wydarzeń związanych z informacją i promocją RPO WL, w tym prowadzenie działań informacyjno-promocyjnych nt. nowego programu 83 922,35 PLN, w tym środki z EFRR 71 333,99 PLN. Kwota zaplanowana na wykonanie zadania to 1 435 390,18 PLN, w tym środki z EFRR 1 220 081,65 PLN. Finansowa realizacja zadania wyniosła 5,85%;

Zadanie 3 - stworzenie i administrowanie stron i serwisów internetowych na temat RPO WL na lata 2007 - 2013 oraz na temat kolejnego programu, w tym stworzenie elektronicznego systemu wspomagającego zarządzanie, wdrażanie, monitorowanie i kontrolę realizacji projektów i programu – 11 352,90 PLN, w tym środki z EFRR 9 649,96 PLN. Kwota zaplanowana na wykonanie zadania to 38 182,90 PLN, w tym środki z EFRR 32 455,47 PLN. Finansowa realizacja zadania wyniosła 29,73%;

Zadanie 4 - organizacja konferencji, seminariów, warsztatów, spotkań na temat RPO WL na lata 2007 - 2013 oraz kolejnego programu – 0,00 PLN. Kwota zaplanowana na wykonanie zadania to 69 168,09 PLN, w tym środki z EFRR 58 792,88 PLN. Finansowa realizacja zadania wyniosła 0,00%;



Zadanie 5 - organizacja i przeprowadzenie szkoleń dla Beneficjentów na temat RPO WL na lata 2007-2013 oraz na temat kolejnego programu – 154 524,41 PLN, w tym środki z EFRR 131 345,75 PLN. Kwota zaplanowana na wykonanie zadania to 397 250,46 PLN, w tym środki z EFRR 337 662,89 PLN. Finansowa realizacja zadania wyniosła 38,90%;

Zadanie 6 - stworzenie sieci wymiany informacji o zasięgu ponadlokalnym, ponadregionalnym i międzynarodowym, w celu wymiany doświadczeń i propagowania dobrych wzorów – 142,60 PLN, w tym środki z EFRR 121,20 PLN. Kwota zaplanowana na wykonanie zadania to 150 000,00 PLN, w tym środki z EFRR 127 500,00 PLN. Finansowa realizacja zadania wyniosła 0,10%;

Zadanie 7 – przygotowanie analiz, badań sprawozdań i innych ekspertyz na potrzeby programu, a także przygotowanie niezbędnych dokumentów i analiz dla kolejnego okresu programowania – 0,00 PLN. Kwota zaplanowana na wykonanie zadania to 350 000,00 PLN, w tym środki z EFRR 297 500,00 PLN. Finansowa realizacja zadania wyniosła 0,00%;

Zadanie 8 - koszty związane z przeprowadzeniem ewaluacji RPO WL (*mid-term i ex-post*) oraz przygotowanie ewaluacji *ex-ante* dot. kolejnego programu – 62 403,00 PLN, w tym środki z EFRR 53 042,55 PLN. Kwota zaplanowana na wykonanie zadania to 350 000,00 PLN w tym środki z EFRR 297 500,00 PLN. Finansowa realizacja zadania wyniosła 17,83%.

Instytucja Zarządzająca RPO WL ocenia, iż środki przeznaczone na Pomoc Techniczną w Programie są wystarczające. W okresie sprawozdawczym nie wystąpiły problemy z wdrażaniem IX Osi Priorytetowej.

Tabela 7. Liczba i wartość wszystkich projektów/planów działań w ramach programu dofinansowanych ze środków pomocy technicznej według głównych typów (projekty objęte decyzjami/umowami o dofinansowanie) została zamieszczona w załączniku nr I niniejszego sprawozdania.

- **Departament Finansów jako Instytucja Zarządzająca RPO WL realizował następujące projekty:**

Działanie 9.1 – Wsparcie wdrażania RPO

- „Wsparcie wdrażania RPO – Zatrudnienie personelu w 2010 r.” RPLU.09.01.00-06-F01/10 o wartości 527 000,00 PLN, w tym środki EFRR 447 950,00 PLN. W I półroczu 2011 r. wydatki związane z wynagrodzeniem pracowników wyniosły 221 962,08 PLN, w tym z EFRR 188 667,73 PLN. W I półroczu 2011 r. finansowa realizacja projektu wyniosła 42,12%.



- „Wsparcie wdrażania RPO” RPLU.09.01.00-06-F02/11 o wartości 84 764,70 PLN, w tym środki z EFRR 72 050,00 PLN. W I półroczu 2011 r. w ramach projektu zostały poniesione koszty w wysokości 12 010,18 PLN, w tym środki z EFRR 10 208,63 PLN. W I półroczu 2011 r. finansowa realizacja projektu wyniosła 14,17%. W ramach przedmiotowego projektu zostały poniesione następujące wydatki w podziale na poszczególne zadania, tj.:

Zadanie - podnoszenie kwalifikacji zawodowych personelu : w okresie sprawozdawczym przeszkolono 5 osób. W I półroczu 2011 r. wydatkowano łącznie kwotę w wysokości 9 425,58 PLN, w tym środki z EFRR 8 011,72 PLN. Kwota zaplanowana na wykonanie zadania to 78 264,70 PLN, w tym środki EFRR 66 525,00 PLN. Finansowa realizacja zadania wyniosła 12,04%;

Zadanie - zakup sprzętu komputerowego wraz z niezbędnym oprogramowaniem, sprzętu biurowego oraz wyposażenia i materiałów biurowych na potrzeby realizacji RPO. W I półroczu 2011 r. wydatkowano łącznie kwotę w wysokości 2 584,60 PLN, w tym środki z EFRR 2 196,91 PLN. Kwota zaplanowana na wykonanie zadania to 6 500,00 PLN, w tym środki EFRR 5 525,00 PLN. Finansowa realizacja zadania wyniosła 39,76 %.

Środki przeznaczone na pomoc techniczną w RPD PT dla Departamentu Finansów są wystarczające.

- **Lubelska Agencja Wspierania Przedsiębiorczości jako Instytucja Pośrednicząca II stopnia realizowała następujące projekty:**

Działanie 9.1 – Wsparcie wdrażania RPO

- „Koszt personelu – Wdrażanie RPO WL” RPLU.09.01.00-06-L01/11 o wartości 5 117 485,00 PLN, w tym środki z EFRR 4 349 862,24 PLN. W I półroczu 2011 r. wydatki związane z wynagrodzeniem pracowników wyniosły 2 137 259,77 PLN, w tym środki z EFRR 1 816 670,78 PLN. Finansowa realizacja projektu w I połowie 2011 r. wyniosła 41,76%
- „Wsparcie wdrażania RPO” RPLU.09.01.00-06-L02/11 o wartości 1 290 975,00 PLN, w tym z EFRR 1 097 328,75 PLN. W I półroczu 2011 r. w ramach projektu zostały poniesione koszty w wysokości 478 693,48 PLN, w tym środki z EFRR 406 889,44 PLN. W I półroczu 2011 r. finansowa realizacja projektu wyniosła 37,08%. W ramach przedmiotowego projektu zostały poniesione następujące wydatki w podziale na poszczególne zadania, tj.:

Zadanie 1 - podnoszenie kwalifikacji zawodowych personelu zaangażowanego w realizację RPO (koszty studiów podyplomowych, szkoleń, kursów i związane z tym koszty delegacji), kwota wydatków całkowitych 32 592,39 PLN, w tym z EFRR 27 703,49 PLN. Finansowa realizacja zadania wyniosła 58,19%;



Zadanie 2 - organizacja i obsługa procesu naboru, selekcji, oceny i wyboru projektów (ogłoszenia w prasie, artykułów spożywczych, wynagrodzenia za umowy zlecenia i o dzieło dla asesorów), kwota wydatków całkowitych 5 238,61 PLN, w tym z EFRR 4 452,83 PLN. Finansowa realizacja zadania wyniosła 8,27%;

Zadanie 3 - wsparcie procesu kontroli realizacji projektów (delegacje, koszty badań lekarskich, ekspertyzy), kwota wydatków całkowitych 49 145,97 PLN, w tym z EFRR 41 774,04 PLN. Finansowa realizacja zadania wyniosła 46,49%;

Zadanie 6 - zakup sprzętu komputerowego wraz z niezbędnym oprogramowaniem, sprzętu biurowego oraz wyposażenia i materiałów biurowych na potrzeby realizacji RPO WL (zakup artykułów i materiałów biurowych, pieczęci, tonerów, bębnow, regałów, zestawów komputerowych, drukarek, skanerów programu do obsługi prawnej), kwota wydatków całkowitych 27 060,36 PLN, w tym z EFRR 23 001,28 PLN. Finansowa realizacja zadania wyniosła 16,99%;

Zadanie 7 - pokrycie kosztów związanych z zapewnieniem właściwych warunków technicznych niezbędnych do realizacji RPO WL (sprzątnięcie i wynajem pomieszczeń biurowych, opłaty za energię elektryczną, prąd, gaz, usługi telekomunikacyjne, ochronę, obsługa bhp i p. poż., konserwacja urządzeń, konwój), kwota wydatków całkowitych 310 888,19 PLN, w tym z EFRR 264 255,02 PLN. Finansowa realizacja zadania wyniosła 44,09%;

Zadanie 8 - pokrycie kosztów związanych z zapewnieniem właściwych warunków technicznych niezbędnych do realizacji RPO, kwota wydatków całkowitych 3 640,00 PLN, w tym z EFRR 3 094,00 PLN (ekwiwalent, meble do archiwum). Finansowa realizacja zadania wyniosła 42,82%;

Zadanie 9 - koszty krajowych i zagranicznych delegacji służbowych, kwota wydatków całkowitych 2 630,98 PLN, w tym z EFRR 2 236,34 PLN. Finansowa realizacja zadania wyniosła 87,69%;

Zadanie 10 - pokrycie innych kosztów niezbędnych do prawidłowego zarządzania i wdrażania programu (abonament BIP, usługi pocztowe, nadzór eksploatacyjny, opłata za wodę i czynsz za barki i stojaki, prenumerata czasopism, umowa zlecenie, dojazd na terenie miasta), kwota wydatków całkowitych 47 496,98 PLN, w tym z EFRR 40 372,44 PLN. Finansowa realizacja zadania wyniosła 34,10%.

Działanie 9.2- Informacja i promocja RPO

- „*Informacja i promocja RPO*”- RPLU.09.02.00-06-L01/11 o wartości 670 940,00 PLN, w tym z EFRR 570 299,00 PLN. W I półroczu 2011 r. w ramach projektu zostały poniesione koszty w wysokości 41 926,30 PLN, w tym z EFRR 35 637,34 PLN. W I półroczu 2011 r. finansowa realizacja projektu wyniosła 6,24%. W ramach przedmiotowego projektu zostały poniesione następujące wydatki w podziale na poszczególne zadania, tj.:



Zadanie 1 - przygotowanie, wydruk i rozpowszechnienie materiałów informacyjnych i promocyjnych (pen-drive, długopis z nadrukiem reklamowym, teczka na zatrask, teczka konferencyjna na gumkę, druk poradnika beneficjenta oraz wytycznych dla wnioskodawców), kwota poniesionych wydatków 0,00 PLN. Finansowa realizacja zadania wyniosła 0,00%;

Zadanie 2 - koszty przygotowania i przeprowadzenia kampanii informacyjno-promocyjnej oraz wydarzeń związanych z informacją i promocją RPO (usługa gastronomiczna, reklama odsłonowa w portalu WP, emisja i produkcja filmu promocyjnego, ogłoszenie/reklama, gala finałowa konkursu), kwota poniesionych wydatków 34 440,00 PLN, w tym z EFRR 29 274,00 PLN. Finansowa realizacja zadania wyniosła 9,18%;

Zadanie 3 - stworzenie i administrowanie stron i serwisów internetowych na temat RPO WL na lata 2007 – 2013 (zakup domeny internetowej Business Server PRO), kwota poniesionych wydatków 1 253,25 PLN, w tym z EFRR 1 065,25 PLN. Finansowa realizacja zadania wyniosła 89,51%;

Zadanie 4 - organizacja konferencji, seminariów, warsztatów, spotkań na temat RPO WL na lata 2007 -2013 (delegacje, obsługa artystyczna konferencji, usługa gastronomiczna), kwota poniesionych wydatków 595,05 PLN, w tym z EFRR 505,79 PLN. Finansowa realizacja zadania wyniosła 2,54%;

Zadanie 5 - organizacja i przeprowadzenie szkoleń dla beneficjentów na temat RPO WL na lata 2007 -2013 (wynajem sali, usługa: cateringowa, gastronomiczna, wydruku; dystrybucja zaproszeń, przeprowadzenie szkolenia z zakresu biznes planu), kwota poniesionych wydatków 5 638,00 PLN, w tym z EFRR 4 792,30 PLN. Finansowa realizacja zadania wyniosła 5,94%;

Zadanie 6 - stworzenie sieci wymiany informacji o zasięgu ponadlokalnym, ponadregionalnym i międzynarodowym (wynajęcie sali konferencyjnej, usługa cateringowa, gastronomiczna), kwota poniesionych wydatków 0,00 PLN. Finansowa realizacja zadania wyniosła 0,00%.

W okresie sprawozdawczym poniesione wydatki nie przekroczyły zarezerwowanej kwoty oraz nie wystąpiły problemy z wykorzystaniem środków z pomocy technicznej w ramach IP II (LAWP).

7. Wypełnianie zobowiązań w zakresie promocji i informacji.

Formularz sprawozdawczy dotyczący promocji i informacji

Numer programu (CCI):	2007PL-161-PO-007
Nazwa programu:	Regionalny Program Operacyjny Województwa Lubelskiego na lata 2007 – 2013
Załącznik do sprawozdania nr:	Sprawozdanie okresowe z realizacji RPO WL za I półrocze 2011 r.
Okres sprawozdawczy:	od: (DD/MM/RRRR) 1.01.2011 do: (DD/MM/RRRR) 30.06.2011

1. Zrealizowane działania w zakresie informacji, promocji i szkoleń

W okresie sprawozdawczym Instytucja Zarządzająca Regionalnym Programem Operacyjnym Województwa Lubelskiego na lata 2007-2013 prowadziła działania mające na celu podniesienie poziomu wiedzy oraz świadomości ogółu społeczności regionalnej w zakresie możliwości korzystania z Funduszy Europejskich w ramach Programu Operacyjnego, a tym samym ukazujące rolę UE w rozwoju społecznym i gospodarczym kraju/regionu. Działania były prowadzone zgodnie z **Planem komunikacji Regionalnego Programu Operacyjnego Województwa Lubelskiego na lata 2007-2013** (przyjętym uchwałą Zarządu Województwa Lubelskiego nr XXVI/390/2011 z dnia 15.03.2011 r.) oraz **Rocznym planem działań informacyjnych i promocyjnych na 2011 rok** (przyjętym uchwałą Zarządu Województwa Lubelskiego nr XXXIII/566/2011 z dnia 26.04.2011 r.). Były one adresowane przede wszystkim do opinii publicznej, potencjalnych beneficjentów, beneficjentów oraz partnerów społecznych i gospodarczych. Koncentrowały się na sześciu głównych obszarach: informacja, promocja, edukacja, Internet, ewaluacja, wymiana doświadczeń. Listę najważniejszych działań oraz ich szczegółowy opis przedstawia tabela poniżej.

Tabela 1. Zrealizowane działania

Lp.	Nazwa działania	Opis działania
Informacja		
1.	Punkty informacyjne	IZ RPO WL
		W pierwszym półroczu 2011 r. Punkty Informacyjne RPO WL zlokalizowane w Urzędzie Marszałkowskim Województwa Lubelskiego w Lublinie oraz w filiach UMWL w Białej Podlaskiej, Chełmie i Zamościu odwiedziło łącznie 873 beneficjentów. Ponadto punkty udzieliły 106 odpowiedzi na pytania przekazane za pośrednictwem poczty tradycyjnej i elektronicznej oraz przeprowadziły 1 167 rozmów telefonicznych. Działalność Punktów Informacyjnych RPO WL skierowana jest do beneficjentów i potencjalnych beneficjentów Regionalnego Programu Operacyjnego Województwa Lubelskiego na lata 2007-2013.
		IP II RPO WL
		W okresie sprawozdawczym osobiście Punkt Informacyjny



		<p>Lubelskiej Agencji Wspierania Przedsiębiorczości w Lublinie odwiedziły 703 osoby. Konsultanci udzielili 366 odpowiedzi na zapytania pisemne (wpływające drogą mailową, bądź zapytania przesłane pocztą). W pierwszym półroczu 2011 r. udzielono 4 868 informacji telefonicznych.</p> <p>Działalność Punktu Informacyjnych LAWP skierowana jest do beneficjentów oraz potencjalnych beneficjentów (głównie przedsiębiorców i instytucji otoczenia biznesu) Regionalnego Programu Operacyjnego Województwa Lubelskiego na lata 2007-2013.</p>
Promocja		
2.	Kampania promocyjno-wizerunkowa o szerokim zasięgu	IZ RPO WL
		<p>Kampania o szerokim zasięgu zostanie przeprowadzona w II półroczu 2011 r.</p> <p>W pierwszym półroczu 2011 r. IZ RPO WL przeprowadziła konkurs internetowy pn. „RPO – wiele projektów, jedna Lubelszczyzna”, na najpopularniejszy projekt zrealizowany w województwie lubelskim dzięki funduszom europejskim z Regionalnego Programu Operacyjnego Województwa Lubelskiego.</p> <p>Opis dobrej praktyki został zamieszczony w pkt. nr 6 <i>Informacje dodatkowe</i>.</p> <p>W okresie sprawozdawczym Samorząd Województwa Lubelskiego wydawał własną gazetę pt. „Lubelskie.pl”. Periodyk formatu A3 ukazywał się w formie wkładki (insertu) do dzienników i tygodników wydawanych na Lubelszczyźnie m.in. w Dzienniku Wschodnim, Kurierze Lubelskim, Gazecie Wyborczej Lublin oraz Tygodniku Zamojskim i Nowym Tygodniu – Tygodniku Lokalnym Chełm. W każdym numerze publikowane były informacje nt. Regionalnego Programu Operacyjnego Województwa Lubelskiego. Własne strony posiadają również: Program Operacyjny Kapitał Ludzki, Program Rozwój Obszarów Wiejskich, Krajowa Sieć Obszarów Wiejskich oraz Sieć Punktów Informacyjnych o Funduszach Europejskich.</p> <p>Obok wymienionych działań IZ RPO WL stale współpracuje ze środowiskiem dziennikarskim mediów lokalnych i ogólnokrajowych informując media o bieżącej realizacji programu. Instytucja Zarządzająca RPO WL korzysta również z profesjonalnej usługi monitoringu mediów świadczonej przez Instytut Monitorowania Mediów Sp. z o.o. w Warszawie.</p>
		IP II RPO WL
		<p>LAWP w Lublinie planuje przeprowadzenie kampanii informacyjno – promocyjnej w II półroczu 2011 r.</p> <p>Natomiast w okresie sprawozdawczym zrealizowano 2 filmy promocyjne w TVP Lublin, dotyczące działań 1.6 <i>Badania i nowoczesne technologie w strategicznych dla regionu dziedzinach</i> i 1.7 <i>Wzrost konkurencyjności przedsiębiorstw przez doradztwo</i> (emisja filmu dotyczącego działania 1.7 trwała do 7.07.2011 r.). Spoty miały zachęcić potencjalnych</p>



		<p>beneficjentów do aplikowania ośrodki z Regionalnego Programu Operacyjnego w konkursach dedykowanych ww. działaniom.</p> <p>Poza tym LAMP na bieżąco przysyłała komunikaty do mediów na temat ważnych wydarzeń związanych z realizowanymi zadaniami statutowymi instytucji, a więc z realizacją I i II Osi Priorytetowej RPO WL 2007-2013, np. komunikaty o rozpoczęciu naboru wniosków, informacje na temat możliwości uzyskania dotacji unijnych w ramach I i II Osi RPO WL 2007-2013 czy stanu wdrażania I i II Osi RPO WL 2007-2013. Informacje o możliwościach uzyskania dotacji wysyłane były także do przedsiębiorców: potencjalnych Beneficjentów oraz instytucji otoczenia biznesu.</p>
3.	Przygotowanie, wydruk i rozpowszechnienie materiałów informacyjnych i promocyjnych (m.in. aktualnych podręczników, broszur, folderów, biuletynów tematycznych i innych publikacji na temat RPO WL na lata 2007-2013, gadżetów promocyjnych)	IZ RPO WL
		<p>W okresie sprawozdawczym IZ RPO WL zleciła przygotowanie, wydruk i dystrybucję świątecznych kartek Wielkanocnych.</p> <p>Druk pozostałych materiałów informacyjnych i promocyjnych zostanie zrealizowany w II połowie 2011 r.</p> <p>Ponadto IZ RPO WL zamówiła usługę wykonania oznakowania siedziby Departamentu Strategii i Rozwoju Regionalnego (obecnie Departamentu Regionalnego Programu Operacyjnego), m.in. wykonanie metalowej konstrukcji, montaż tablic informacyjnych i opłacenie najmu gruntu pod konstrukcję oraz oznakowanie wylizgowanych samochodów służbowych na potrzeby RPO WL. Ponadto zlecone zostało wykonanie zewnętrznych materiałów reklamowych (m.in. roll-up'ów, namiotów reklamowych, balonu itp.). IZ RPO WL opłaciła również wykonanie sesji zdjęciowej projektów zrealizowanych przy udziale środków Regionalnego Programu Operacyjnego Województwa Lubelskiego.</p>
		IP II RPO WL
		<p>W okresie sprawozdawczym od 1 stycznia do 30 czerwca 2011 LAMP wybrała wykonawcę, który zajmie się drukiem „Poradnika Beneficjenta, czyli jak prawidłowo realizować projekt współfinansowany ze środków EFRR w ramach I i II Osi Regionalnego Programu Operacyjnego Województwa Lubelskiego na lata 2007-2013” w nakładzie 6 tys. sztuk.</p> <p>Druk materiałów informacyjnych planowany jest w II półroczu 2011 r.</p>
Edukacja		
4.	Organizacja konferencji, seminariów, warsztatów, spotkań na temat RPO WL na lata 2007 - 2013	IZ RPO WL
		<p>Dnia 22 kwietnia br. IZ RPO WL zorganizował konferencję dla Beneficjentów Regionalnego Programu Operacyjnego Województwa Lubelskiego pt. <i>Wyzwania rozwojowe Lubelszczyzny w kontekście wdrażania Regionalnego Programu Operacyjnego i nowej perspektywy finansowej</i>. Patronat nad konferencją objęła Elżbieta</p>



		<p>Bieńkowska, Minister Rozwoju Regionalnego.</p> <p>Opis dobrej praktyki został zamieszczony w pkt. nr 6 <i>Informacje dodatkowe</i>.</p> <p>Ponadto przedstawiciele IZ RPO WL brali udział w kilkunastu konferencjach /spotkaniach/ warsztatach w roli prelegentów i ekspertów.</p>
		IP II RPO WL
		<p>W okresie sprawozdawczym LAW P nie była organizatorem konferencji nt. RPO WL. Natomiast przedstawiciele IP II wystąpili w około 15 spotkaniach/konferencjach w roli prelegentów.</p>
5.	Szkolenia dla Beneficjentów	IZ RPO WL
		<p>W I półroczu 2011 r. IZ RPO WL przeprowadziła 4 szkolenia:</p> <ul style="list-style-type: none"> - <i>Proces budowlany w świetle ustawy Prawo budowlane</i> (w szkoleniu uczestniczyło 145 osób, w tym w tym 58 kobiet i 87 mężczyzn); - <i>Studium wykonalności - analiza finansowa i ekonomiczna</i> (w szkoleniu uczestniczyło 87 osób, w tym 50 kobiet i 37 mężczyzn); - <i>Pomoc publiczna w realizacji projektów od III do VIII Osi Priorytetowej RPO WL na lata 2007-2013</i> (szkoleniu uczestniczyło 69 osób, w tym 41 kobiet i 28 mężczyzn); - <i>Zamówienia publiczne związane z realizacją projektów współfinansowanych ze środków UE</i> (w szkoleniu uczestniczyły 144 osoby, w tym 78 kobiet i 66 mężczyzn). <p>W szkoleniach organizowanych przez IZ RPO WL w okresie sprawozdawczym przeszkolonych zostało łącznie 445 osób, w tym 227 kobiet i 218 mężczyzn.</p> <p>Przygotowywana przez IZ RPO WL tematyka szkoleń adresowana jest zarówno do Beneficjentów, jak i potencjalnych Beneficjentów Regionalnego Programu Operacyjnego Województwa Lubelskiego na lata 2007-2013.</p>
		IP II RPO WL
		<p>Od 1.01 do 30.06.2011 r. LAW P w Lublinie zorganizowała 6 szkoleń:</p> <ul style="list-style-type: none"> - <i>Szkolenie z zasad poprawnego wypełniania wniosku o płatność Jak rozliczyć dotację unijną</i> (w szkoleniu uczestniczyło 78 osób, w tym 52 kobiety i 26 mężczyzn); - <i>Szkolenie z zasad ubiegania się o dofinansowanie w ramach działania 1.6 Badania i nowoczesne technologie w strategicznych dla regionu dziedzinach Regionalnego Programu Operacyjnego Województwa Lubelskiego na lata 2007-2013</i> (w szkoleniu uczestniczyły 53 osoby, w tym 26 kobiet



		<p>i 27 mężczyzn);</p> <ul style="list-style-type: none"> - Szkolenie z zasad poprawnego wypełniania wniosku o płatność Jak rozliczyć dotację (w szkoleniu uczestniczyło 57 osób, w tym 37 kobiet i 20 mężczyzn); - Szkolenie z zasad ubiegania się o dofinansowanie w ramach działania 1.3 Dotacje inwestycyjne dla małych i średnich przedsiębiorstw w ramach Regionalnego Programu Operacyjnego Województwa Lubelskiego na lata 2007-2013 (w szkoleniu uczestniczyło 70 osób, w tym 44 kobiety i 26 mężczyzn); - Szkolenie dla potencjalnych beneficjentów działania 1.7 Wzrost konkurencyjności przedsiębiorstw poprzez doradztwo oraz działania 2.4 Marketing gospodarczy Schemat A w ramach Regionalnego Programu Operacyjnego Województwa Lubelskiego na lata 2007-2013 - dwa odrębne szkolenia skierowane do dwóch grup beneficjentów, przeprowadzone w tym samym terminie (w szkoleniu uczestniczyły 42 osoby, w tym 28 kobiet i 14 mężczyzn). <p>Szkolenia z zakresu <i>Jak rozliczyć dotację unijną</i> adresowane były do odrębnych grup beneficjentów, stąd zostały uznane za dwa szkolenia, mimo że dotyczyły tożsamej tematyki.</p> <p>W szkoleniach organizowanych przez IP II w okresie sprawozdawczym przeszkolonych zostało łącznie 300 osób, w tym 187 kobiet i 113 mężczyzn.</p> <p>Zakres szkoleń Lubelskiej Agencji Wspierania Przedsiębiorczości w Lublinie odpowiada potrzebom zarówno Beneficjentów, jak i potencjalnych Beneficjentów Regionalnego Programu Operacyjnego Województwa Lubelskiego na lata 2007-2013.</p>
Internet		
6.	Administrowanie podstrony portalu www.rpo.lubelskie.pl Administrowanie portalu www.lawp.lubelskie.pl	<p style="text-align: center;">IZ RPO WL</p> <p>IZ RPO WL uruchomiła w poprzednim roku <i>Mapę Projektów dofinansowanych z Regionalnego Programu Operacyjnego Województwa Lubelskiego</i>. W okresie sprawozdawczym IZ RPO WL zleciła modernizację i aktualizację serwisu działającego w ramach strony internetowej www.rpo.lubelskie.pl.</p> <p>Opis dobrej praktyki został zamieszczony w pkt. nr 6 <i>Informacje dodatkowe</i>.</p> <p>W II półroczu br. planowana jest również modyfikacja oficjalnego serwisu RPO WL.</p> <p>Informacje umieszczane w zasobach wortalu Regionalnego Programu Operacyjnego adresowane są do beneficjentów i potencjalnych Beneficjentów Regionalnego Programu Operacyjnego Województwa Lubelskiego na lata 2007-2013. Wortal posiada specjalną zakładkę pn. <i>Przewodnik RPO</i>, w której podmioty i instytucje ubiegające się</p>



		o wsparcie z RPO mogą znaleźć dokładne dane dotyczące procesu aplikacyjnego, zestawienia obszarów, w których można starać się o unijne dofinansowanie, kwot zarezerwowanych na poszczególne priorytety itp.
		IP II RPO WL
		W I półroczu 2011 r. IP II opłaciła abonament za utrzymanie domeny www.lawp.eu . Portal Lubelskiej Agencji Wspierania Przedsiębiorczości w Lublinie dedykowany jest zarówno Beneficjentom, jak i potencjalnym Beneficjentom Regionalnego Programu Operacyjnego Województwa Lubelskiego na lata 2007-2013.
Ewaluacja i ekspertyzy		
		IZ RPO WL
		W okresie sprawozdawczym IZ RPO WL nie zleciła wykonania badania ewaluacyjnego dotyczącego działań informacyjno-promocyjnych. Z środków przeznaczonych na informację i promocję sfinansowano natomiast badanie ewaluacyjne pt. <i>Analiza zaangażowania i możliwości JST oraz MŚP w aplikowaniu o środki w ramach Regionalnego Programu Operacyjnego Województwa Lubelskiego na lata 2007-2013.</i> Zaplanowane badanie pn. <i>Ewaluacja strategiczna Planu Komunikacji RPO WL</i> zostanie zrealizowane w II półroczu 2011 r.
		IP II RPO WL
		IP II w Lublinie nie przeprowadza działań ewaluacyjnych.
		IZ RPO WL
		W I półroczu 2011 IZ RPO WL nie zleciła wykonania ekspertyz i analiz przez zewnętrznych ekspertów.
Wymiana doświadczeń		
		IZ RPO WL
		W okresie sprawozdawczym IZ RPO WL nie zorganizowała spotkania związanego z wymianą doświadczeń. Natomiast w ramach niniejszego zadania finansowane były wyjazdy służbowe (krajowe i zagraniczne) pracowników IZ RPO WL na spotkania, konferencje, warsztaty stanowiące forum wymiany informacji i doświadczeń dot. m.in. promocji „dobrych praktyk” (np. IV Forum Funduszy Europejskich w Warszawie).
		IP II RPO WL
		Spotkanie dla IP II z całej Polski związane z wymianą doświadczeń, LAW P zaplanowała na II półrocze 2011 r.
		IZ RPO WL i IP II RPO WL
		W 2011 r. IZ RPO WL wraz z IP II zorganizowały łącznie
7.	Badania ewaluacyjne	
8.	Ekspertyzy	
9.	Stworzenie sieci wymiany informacji w celu wymiany doświadczeń i propagowania dobrych wzorów (IZ RPO WL i IP II)	
10.	Grupy Robocze	



	2 spotkania Grupy Roboczej , w następujących terminach: 11.02.2011 r. oraz 8.03.2011 r.
--	--

UWAGA: Nazwy działań oraz ich opisy powinny bazować na nazwach działań i opisach zawartych w tabeli nr 1, znajdującej się w Rocznym planie działań informacyjnych i promocyjnych.



2. Postęp rzeczowy działań informacyjnych, promocyjnych i szkoleniowych¹⁾

Tabela 2. Postęp rzeczowy

Obszar	Wskaźnik	Jednostka	Rok	2007		2008		2009		2010		2011		2012		2013		2014		2015		
			Półrocze	I	II	I	II	I	II	I	II	I	II	I	II	I	II	I	II	I	II	
Punkty kontaktowe	Liczba punktów informacyjnych ¹	szt.	Realizacja	0	0	5	5	5	5	5	5	5										
			Wartość docelowa ²	-		-		-		-		RPD IP 2011 4		-		-		-		PK 5		
			Wartość bazowa	0																		
	Liczba osób odwiedzających punkty ¹	szt.	Realizacja	0	0	544	860	3 047	4 377	6 555	8 556	10 132										
			Wartość docelowa	-		-		-		-		RPD IP 2011 480 (120 osób dla każdego z punktów)		-		-		-		PK 50 000 (10 000 osób w każdym z punktów)		
			Wartość bazowa	0																		
	Liczba odpowiedzi udzielanych drogą elektroniczną ¹	szt.	Realizacja	0	0	447	823	1 432	1 922	2 517	3 047	3 519										
			Wartość docelowa	-		-		-		-		RPD IP 2011 600 (150 odpowiedzi dla każdego z punktów)		-		-		-		PK 35 000 (7 000 odpowiedzi w każdym z punktów)		
			Wartość bazowa	0																		

¹⁾ Jeśli ilość danych uniemożliwia wypełnienie tabeli w sprawozdaniu, należy załączyć dodatkową tabelę w formacie xls. Jeśli dane dotyczące wskaźników nie są dostępne, należy zaznaczyć kiedy będą możliwe do zaprezentowania (w polu „Komentarz”).

²⁾ Wartość docelowa powinna zostać podana w ujęciu rocznym, jak w załączniku nr 1 do Roczego planu działań informacyjnych i promocyjnych oraz dla całego okresu programowania – tak, jak został określony w dokumentach programowych (wskazane podanie danych szacowanych na lata: 2010, 2013, 2015).

			Realizacja	0	0	8 340	9 847	18 363	20 228	29 379	36 792	42 827								
	<i>Liczba odpowiedzi udzielanych drogą telefoniczną¹</i>	szt.	Wartość docelowa	-	-	-	-	-	-	-	-	RPD IP 2011 480 (120 odpowiedzi rocznie dla każdego z punktów)	-	-	-	-	-	-	PK 50 000 (10 000 odpowiedzi w każdym z punktów)	
			Wartość bazowa	0																
			Realizacja	0	1	2	3	3	5	5	7	7								
	<i>Liczba kampanii informacyjno-promocyjnych</i>	szt.	Wartość docelowa	-	-	-	-	-	-	-	-	URPO 3	-	URPO 9	-	-	-	URPO 10	PK 7 (kampanii przeprowadzonych przez IZ RPO WL)	
			Wartość bazowa	0																
			Realizacja	0	4	10	18	24	38	47	54	64								
	<i>Liczba zorganizowanych szkoleń</i>	szt.	Wartość docelowa	-	-	-	-	-	-	-	-	URPO 8	-	URPO 25	-	-	-	URPO 25	PK 70	
			Wartość bazowa	0																
			Realizacja	0	811	2 217	2 878	3 761	5 008	5 873	6 449	7 194								
	<i>Liczba osób uczestniczących w szkoleniach</i>	szt.	Wartość docelowa	-	-	-	-	-	-	-	-	URPO 1 500	-	URPO 5 000	-	-	-	URPO 5 000		



			Wartość bazowa	0																					
	<i>Liczba spotkań grup roboczych</i>	szt.	Realizacja	0	0	2	6	8	11	12	14	16*													
Wartość docelowa			-	-	-	-	-	-	-	-	-	-	-	-	-	-	-	-	-	-	-	PK 30			
Wartość bazowa			0																						
<i>Badania ewaluacyjne</i>	<i>Liczba ocen, ekspertyz, analiz, studiów, opracowań i koncepcji wykonanych przez ewaluatorów zewnętrznych⁴</i>	szt.	Realizacja	0	0	0	1	1	1	2	2	2													
			Wartość docelowa	-	-	-	-	-	-	-	-	-	-	-	-	-	-	-	-	-	-	-	-	PK 5	
			Wartość bazowa	0																					
<i>Materiały promocyjne, gadzety itp. dla Beneficjentów i osób zaangażowanych w proces wdrażania</i>	<i>Liczba rodzajów wszystkich materiałów</i>	szt.	Realizacja	0	16	16	59	59	88	88	132	132													
			Wartość docelowa	-	-	-	-	-	-	-	-	-	-	-	-	-	-	-	-	-	-	-	-	-	PK 250 łącznie dla IZ RPO WL i IP II
			Wartość bazowa	0																					
<i>Materiały promocyjne, gadzety itp. dla Beneficjentów i osób zaangażowanych w proces wdrażania</i>	<i>Liczba wydanych materiałów promocyjnych, reklamowych i informacyjnych</i>	szt.	Realizacja	0	19 2 21	19 2 21	60 592	60 592	100 652	100 652	200 444	200 444													
			Wartość docelowa	-	-	-	-	-	-	-	-	-	-	-	-	-	-	-	-	-	-	-	-	-	PK 300 000 łącznie dla IZ RPO WL i IP II
			Wartość bazowa	0																					

Komentarz	<p>¹Obecnie w ramach RPO WL funkcjonuje pięć Punktów Informacyjnych. Dwa punkty zlokalizowane zostały w Lublinie (Punkt Informacyjny IZ RPO WL, Punkt Informacyjny IP II w Lublinie). Natomiast trzy kolejne punkty, znajdujące się w Białej Podlaskiej, Chełmie i Zamościu, tworzą sieć lokalnych punktów informacyjnych. Z chwilą utworzenia przez Ministerstwo Rozwoju Regionalnego sieci Punktów Informacyjnych o Funduszach Europejskich lokalne punkty RPO zostały włączone do nowego systemu punktów informacyjnych w Polsce, jednocześnie pozostając w sieci punktów RPO WL. Dane dotyczące wskaźników: <i>Liczba punktów informacyjnych</i>, <i>Liczba osób odwiedzających punkty</i>, <i>Liczba odpowiedzi udzielanych drogą elektroniczną</i> oraz <i>Liczba odpowiedzi udzielanych drogą telefoniczną</i> dotyczą ww. punktów informacyjnych Regionalnego Programu Operacyjnego Województwa Lubelskiego na lata 2007-2013.</p> <p>² Ze względu na uruchomienie zmodernizowanego serwisu internetowego www.rpo.lubelskie.pl w grudniu 2008 roku, a także w związku z usunięciem baz danych IZ RPO WL nie jest w stanie dokładnie określić liczby wysłanych wiadomości.</p> <p>³ Liczba nowych subskrybentów newslettera IZ RPO WL jest niemożliwa do określenia ze względu na brak narzędzi służących do mierzenia właściwego wskazania niniejszego parametru.</p> <p>⁴ Badania ewaluacyjne przeprowadzane na zlecenie IZ RPO WL i dotyczące zagadnień związanych z realizacją całego programu finansowane są z budżetu działań informacyjnych i promocyjnych. W tabeli ujęto liczbę badań ewaluacyjnych związanych bezpośrednio z informacją i promocją.</p> <p>* Skorygowano wartości dotyczące wskaźnika <i>Liczba spotkań grup roboczych</i>.</p>
-----------	--

UWAGA: Nazwy działań oraz wskaźników powinny być tożsame z nazwami działań i wskaźników zawartymi w załączniku nr 1 do Roczного planu działań informacyjnych i promocyjnych.

3. Informacja nt. udostępnienia listy beneficjentów

Instytucja Zarządzająca opublikowała listę beneficjentów programu, zawierającą nazwy beneficjentów, tytuły operacji oraz wielkość wkładu publicznego / ~~wkładu publicznego w części odpowiadającej KE i budżetowi państwa*~~ w Internecie pod adresem/adresami: **www.rpo.lubelskie.pl** i **www.lawp.eu**.

W okresie sprawozdawczym lista beneficjentów była aktualizowana **38** razy.

* *niepotrzebne skreślić*

4. Informacja nt. współpracy IZ PO/RPO z podmiotami wymienionymi w Art. 5 ust. 3 rozporządzenia 1828/2006.

Prowadząc działania informacyjne, promocyjne oraz szkoleniowe w okresie sprawozdawczym Instytucja Zarządzająca lub instytucja wykonująca zadania w jej imieniu współpracowała z następującymi podmiotami określonymi w Art. 5 ust. 3 Rozporządzenia Komisji (WE) nr 1828/2006:

- | | |
|---|--|
| <input checked="" type="checkbox"/> Władze krajowe, regionalne lub lokalne oraz agencje rozwoju | <input checked="" type="checkbox"/> Stowarzyszenia handlowe i zawodowe |
| <input checked="" type="checkbox"/> Partnerzy społeczni i gospodarczy | <input checked="" type="checkbox"/> Organizacje pozarządowe |
| <input checked="" type="checkbox"/> Organizacje przedsiębiorców | <input type="checkbox"/> Centra informacji europejskiej |
| <input type="checkbox"/> Przedstawicielstwo KE w Polsce | <input checked="" type="checkbox"/> Instytucje oświatowe |

5. Informacje nt. analizy i oceny prowadzonych działań informacyjnych, promocyjnych i szkoleniowych

5.5.1. Czy w okresie sprawozdawczym były prowadzone badania ewaluacyjne dotyczące skuteczności i efektywności realizowanych działań informacyjnych, promocyjnych i szkoleniowych?

- Tak Nie

5.5.2. W wyniku przeprowadzonej oceny działań lub analizy informacji zwrotnych Instytucja Zarządzająca podjęła następujące działania usprawniające:

- A.....
B.....
C.....

5.5.3. Czy w wyniku przeprowadzonej oceny działań, analizy informacji zwrotnych lub z innych powodów Instytucja Zarządzająca planuje dokonać modyfikacji Roczno planu działań informacyjnych i promocyjnych lub Planu komunikacji programu operacyjnego?

- Tak Nie



5.5.4. Zakres planowanych modyfikacji rocznego planu działań lub Planu komunikacji obejmuje (np. grupy docelowe, do których należy wzmocnić przekaz; rezygnacja z istniejącego lub wybór nowego narzędzia/kanału komunikacji):

- A. Uszczegółowienie i doprecyzowanie zapisów dotyczących kampanii wizerunkowej Regionalnego Programu Operacyjnego Województwa Lubelskiego,
- B. Wpisanie do RPD IiP zadania polegającego na przygotowaniu i przeprowadzeniu wydarzenia edukacyjno-promocyjnego w ramach RPO WL skierowanych do szkół i młodzieży szkolnej,
- C. Zmiany w zapisach dotyczących publikacji oraz materiałów informacyjno – promocyjnych,
- D. Korekty techniczne.

5.5.5. Planowane modyfikacje wynikają z następujących przyczyn:

- A. Aktualizacji zapisów dokumentu i konieczności wprowadzenia niezbędnych korekt technicznych.
- B.
- C.

5.5.6. Czy w trakcie prowadzenia działań informacyjnych, promocyjnych i szkoleniowych Instytucja Zarządzająca zidentyfikowała istotne zagrożenia dla realizacji Roczno planu działań lub Planu komunikacji?

Tak Nie

5.5.7. Zidentyfikowane istotne zagrożenia dotyczą:

- A.
- B.
- C.

6. Informacje dodatkowe

Informacje dodatkowe – wszystkie informacje, które nie zostały podane w pkt. 1 – 5, a których podanie IZ uzna za celowe, dotyczące:

- sposobu, w jaki w danym okresie sprawozdawczym właściwe instytucje na wszystkich szczeblach wdrażania programu wywiązywały się z zobowiązań w zakresie informacji i komunikacji;
- typów przeprowadzonych działań informacyjnych i promocyjnych;
- sposobu koordynacji i zapewnienia komplementarności działań informacyjnych pomiędzy instytucjami zaangażowanymi we wdrażanie, w odniesieniu do realizacji strategii komunikacji;
- innych zagadnień.

Opis dobrych praktyk:

- **Promocja, Przygotowanie i przeprowadzanie kampanii informacyjno-promocyjnej oraz wydarzeń związanych z informacją i promocją RPO WL, Konkurs internetowy RPO – wiele projektów, jedna Lubelszczyzna.**

Wkład funduszy unijnych w rozwój województwa lubelskiego jest powszechnie zauważalny.



W każdym powiecie, mieście, a nawet najmniejszej gminie regionu można znaleźć inwestycję współfinansowaną z Regionalnego Programu Operacyjnego. Zaawansowana realizacja programu skłoniła władze województwa do zwiększonej promocji efektów wdrażania RPO, czyli pokazania, jak w ciągu 4 lat zmieniła się Lubelszczyzna dzięki pomocy Unii Europejskiej. Spośród wielu form promocji wybrano Internet i po raz pierwszy w RPO WL zorganizowano konkurs na najpopularniejszy projekt sfinansowany ze środków Regionalnego Programu Operacyjnego pn. *RPO – wiele projektów, jedna Lubelszczyzna*.

CELE

- Promocja Regionalnego Programu Operacyjnego wśród mieszkańców województwa lubelskiego,
- Popularyzacja rezultatów i efektów wdrażania funduszy unijnych na Lubelszczyźnie (prezentacja „dobrych praktyk”),
- Wzrost świadomości mieszkańców regionu na temat zmian, jakie zaszły na Lubelszczyźnie dzięki wykorzystaniu środków europejskich z RPO,
- Wybór najpopularniejszego projektu sfinansowanego ze środków RPO WL,
- Wybór najlepszych haseł promujących Regionalny Program Operacyjny i wyróżniających go spośród innych Programów Operacyjnych wdrażanych w województwie lubelskim.

POMYSŁ NA HASŁO

- Hasło konkursu *RPO – wiele projektów, jedna Lubelszczyzna* zostało wyłonione w plebiscytcie zorganizowanym wśród pracowników Departamentu Strategii i Rozwoju Regionalnego (obecnie Departamentu Regionalnego Programu Operacyjnego).
- Pracownicy aktywnie włączyli się w kreację konkursowego hasła. W ciągu tygodnia do Oddziału Informacji i Promocji (organizatora plebiscytu) wpłynęło 38 haseł.
- W głosowaniu pracowników oraz dyrekcji DSiRR (obecnie DRPO) zwyciężyła propozycja Pani Ewy Kowalczyk-Chodyry z Oddziału Informacji i Promocji: *RPO – wiele projektów, jedna Lubelszczyzna*.

WYBÓR PROJEKTÓW

- Do konkursu zostały wytypowane 48 najwyżej ocenionych projektów w RPO (po 6 projektów w ramach 7 priorytetów RPO), które zostały zrealizowane do marca 2011 r. (data graniczna 8 marca 2011 r.).
- Wśród nich były projekty zrealizowane przez przedsiębiorców, samorządy, szpitale, ośrodki zdrowia, strażaków, a także parafię.
- To zarówno wielomilionowe przedsięwzięcia, jak i małe, kilkunastotysięczne inwestycje, zlokalizowane na terenie całego województwa.
- Projekty przyporządkowano do 8 kategorii (po 6 najlepszych projektów w każdej kategorii):
 - Mikroprzedsiębiorstwa,
 - Małe i średnie firmy,
 - Społeczeństwo informacyjne,
 - Transport,
 - Środowisko,
 - Kultura i turystyka,
 - Zdrowie,
 - Edukacja i sport.
- Kategorie odpowiadały priorytetom w Regionalnym Programie Operacyjnym.



- Jednakże ze względu na zbyt małą liczbę zakończonych przedsięwzięć z konkursu zostały wyłączone:
 - projekty kluczowe,
 - projekty dotyczące wzrostu konkurencyjności przedsiębiorstw przez doradztwo (Działanie 1.7) oraz marketingu gospodarczego (Działanie 2.4),
 - projekty z zakresu terenów inwestycyjnych i rewitalizacji (Działania 3.1 i 3.2).

ZASADY GŁOSOWANIA

- Głosowanie trwało od 18 kwietnia do 20 maja br. Głosy można było oddawać raz dziennie, (zastosowano blokadę adresu IP danego komputera).
- Aby zagłosować należało wejść na stronę www.konkurs.rpo.lubelskie.pl i kliknąć na przynajmniej jeden projekt. Maksymalnie można było oddać 8 głosów, wybierając po jednej inwestycji z każdej kategorii.
- O zwycięstwie decydowała liczba zdobytych głosów.
- Osoby zainteresowane nagrodami oprócz oddania głosu musiały wymyślić hasło promujące RPO. W tym celu po zagłosowaniu wchodziły na specjalną zakładkę *Weź udział*, gdzie wpisywały wymyślane przez siebie hasło i wypełniały krótki formularz z danymi kontaktowymi.

NAGRODY

- Nagrodą główną dla najpopularniejszego projektu w RPO jest profesjonalny spot reklamowy.
Trzy najlepsze projekty z każdej kategorii zostaną umieszczone w katalogu promującym efekty wykorzystania funduszy europejskich z Regionalnego Programu Operacyjnego w województwie lubelskim.
- Trzech autorów najlepszych haseł promujących RPO, wyłonionych z grona Internautów otrzyma:
 - Tablet 3G marki Apple,
 - Lustrzanekę cyfrową marki Canon,
 - Telefon komórkowy typu „smartphone” marki Samsung.

WYNIKI

Finaliści konkursu:

- I. Miasto Zamość
Budowa Centrum Kultury Filmowej w Zamościu (Najpopularniejszy projekt w RPO)
- II. Polskie Stowarzyszenie na Rzecz Osób z Upośledzeniem Umysłowym (PSOUU)
Koło w Tomaszowie Lubelskim
Rozbudowa Ośrodka Rehabilitacyjno - Edukacyjno - Wychowawczego Polskiego Stowarzyszenia na Rzecz Osób z Upośledzeniem Umysłowym Koło w Tomaszowie Lubelskim
- III. Gmina Łęczna
Rozbudowa sieci drogowej łączącej drogę krajową Nr 82 z drogą wojewódzką Nr 829 w Łęcznej

Zwycięzcy poszczególnych kategorii konkursowych:

- I. Mikroprzedsiębiorstwa
Marzena Maria Gęśla - Pokoje gościnne Krasnobród



Wzmocnienie potencjału turystycznego Krasnobrodu - rozbudowa obiektu turystycznego w ramach prowadzonej działalności gospodarczej

II. Małe i średnie firmy

Przedsiębiorstwo Robót Drogowych Spółka Akcyjna w Białej Podlaskiej

Wdrożenie innowacyjnej, recyklingowej technologii wykonywania nawierzchni drogowych wykorzystujących polską myśl techniczną

III. Społeczeństwo informacyjne

Powiat Bialski

Budowa zintegrowanego systemu informatycznego dla zrównoważonego rozwoju Powiatu Bialskiego

IV. Transport

Gmina Łęczna

Rozbudowa sieci drogowej łączącej drogę krajową Nr 82 z drogą wojewódzką Nr 829 w Łęcznej

V. Środowisko

Komenda Powiatowa PSP w Janowie Lubelskim

Poprawa bezpieczeństwa chemiczno-ekologicznego na obszarach Lasów Janowskich, Puszczy Solskiej i Roztocza

VI. Kultura i turystyka

Miasto Zamość

Budowa Centrum Kultury Filmowej w Zamościu

VII. Zdrowie

Gmina Łabunie

Modernizacja i remont ośrodka zdrowia w Łabuniach

VIII. Edukacja i sport

Polskie Stowarzyszenie na Rzecz Osób z Upośledzeniem Umysłowym (PSOUU) Koło w Tomaszowie Lubelskim

Rozbudowa Ośrodka Rehabilitacyjno - Edukacyjno - Wychowawczego Polskiego Stowarzyszenia na Rzecz Osób z Upośledzeniem Umysłowym Koło w Tomaszowie Lubelskim

Laureaci konkursu na najlepsze hasło promujące RPO

I. Wiesław Grudzień (Lublin): *RPO - Tak się zmienia Lubelszczyznę!*

II. Jarosław Jaremczuk (Jabłeczna, gm. Sławatycze): *Lubelskie RPO - Pokażmy, że potrafimy*

III. Łukasz Semeniuk (Chełm): *RPO - Warto działać*

Zwycięzców wyłoniła 5-cio osobowa Komisja konkursowa, złożona z ekspertów z zakresu dziennikarstwa i *public relations* oraz przedstawicieli Urzędu Marszałkowskiego. W czasie plebiscytu zgłoszono 256 haseł.



EFEKTY

- W plebiscycie oddano 13 500 głosów.
- Średnio 410 internautów klikało codziennie na wybrane przez siebie projekty.
- Liczba niepowtarzalnych użytkowników wyniosła 11 630.
- Stronę konkursu odwiedziło blisko 19 000 osób.
- Fanpage RPO na Facebooku polubiło w ciągu miesiąca 159 osób.
- W plebiscycie zgłoszono 256 haseł promujących RPO.

REKLAMA I PROMOCJA

- Do głosowania zachęca kampania promocyjna prowadzona na:
 - Facebooku,
 - największych portalach regionalnych,
 - stronach internetowych urzędu i podległych mu instytucji.
- Ponadto na przystankach komunikacji miejskiej w Lublinie pojawiły się citylighty z konkursowym banerem oraz reklamy w prasie lokalnej.

Relację z uroczystego zakończenia konkursu można przeczytać na stronie internetowej Regionalnego Programu Operacyjnego pod linkiem: http://www.rpo.lubelskie.pl/front/page/get/89/news_id:611/

Zasady oraz wyniki konkursu zostały opublikowane pod adresami:

- http://www.rpo.lubelskie.pl/front/page/get/89/news_id:600/
- http://www.rpo.lubelskie.pl/front/page/get/89/news_id:601/

- **Internet, Administrowanie podstrony portalu www.rpo.lubelskie.pl, administrowanie portalu www.lawp.lubelskie.pl, Modernizacja i aktualizacja serwisu *Mapa projektów*, działającego w ramach strony internetowej Regionalnego Programu Operacyjnego Województwa Lubelskiego.**

Zakres zmian dotyczył m.in.:

- stworzenia opcji porównania ze sobą gmin i powiatów z terenu województwa lubelskiego,
- wykonania tłumaczenia na język angielski strony tytułowej oraz tytułów zakładek (podsumowanie, wnioski, umowy),
- możliwości wyszukiwania projektów z poszczególnych Osi Priorytetowych na mapie satelitarnej Google po nazwach Osi Priorytetowych,
- dodania herbów powiatów,
- dodania zakładki *Kontakt*,
- przystosowania serwisu do potrzeb osób niedowidzących.



Serwis pod nazwą *Mapa projektów* to przejrzyste, interaktywne i bardzo proste w obsłudze narzędzie promujące efekty realizacji Regionalnego Programu Operacyjnego w województwie lubelskim.

Dzięki *Mapie projektów* każdy może sprawdzić, czy jego gmina lub miasto skutecznie zabiega o unijne dotacje. Wystarczy wejść na stronę internetową www.rpo.lubelskie.pl i odnaleźć specjalny link do serwisu. *Mapa projektów* zawiera informacje o liczbie, wartości i wysokości unijnego wsparcia projektów realizowanych w każdej gminie i powiecie województwa lubelskiego. Poruszanie się po serwisie jest niezwykle intuicyjne. Na stronie tytułowej znajdują się dane liczbowe dotyczące wszystkich wniosków, umów, projektów kluczowych oraz projektów, których beneficjentem jest województwo lubelskie. Aby odszukać interesujące nas informacje wystarczy wybrać jeden z pięciu podregionów (zamojski, puławski, lubelski, chełmski lub bialski), a następnie wybrać dany powiat. W dalszej kolejności serwis wyświetli wszystkie tamtejsze gminy.

Mapa projektów jest bardzo prostym i przejrzystym sposobem pokazania efektów wdrażania RPO w województwie lubelskim. W jednym miejscu udało się zebrać dużo ciekawych, wiarygodnych i pełnych danych. Serwis jest doskonałym źródłem informacji nie tylko dla mieszkańców naszego regionu, ale także dla mediów. Projekty przedstawiane są za pomocą danych liczbowych, dzięki którym łatwo się zorientować, jaką wartość ma dana inwestycja, ile środków pochodzi z Unii Europejskiej oraz jaka część tej kwoty przypada na jednego mieszkańca. Ponadto projekty zostały podzielone na dwie grupy: projekty własne, czyli realizowane indywidualnie oraz projekty wspólne, wykonywane w ramach partnerstwa kilku samorządów. Narzędzie zawiera także galerię zdjęć, która umożliwia łatwiejszą identyfikację poszczególnych inwestycji i ich ostateczny rezultat (efekt). Dane statystyczne zawarte w mapie są aktualizowane raz w miesiącu.

Informacje zawarte w *Mapie Projektów RPO* są udostępniane IK NSRO w celu ich publikacji w *Mapie Dotacji UE*.

Mapa projektów została udostępniona pod adresem <http://mapa.rpo.lubelskie.pl/>

- **Edukacja, Organizacja konferencji, seminariów, warsztatów, spotkań na temat RPO WL na lata 2007 -2013, Konferencja pn. *Wyzwania rozwojowe Lubelszczyzny w kontekście wdrażania Regionalnego Programu Operacyjnego i nowej perspektywy finansowej.***
- Dnia 28 czerwca 2011 r odbyła się w Lublinie Konferencja **pn. *Wyzwania rozwojowe Lubelszczyzny w kontekście wdrażania Regionalnego Programu Operacyjnego i nowej perspektywy finansowej,*** w której na zaproszenie Marszałka Województwa Lubelskiego Krzysztofa Hetmana, wzięli udział Minister Rozwoju Regionalnego Elżbieta Bieńkowska oraz eksperci zajmujący się rozwojem regionalnym: prof. Marek Kozak (Państwowa Rada Gospodarki Przestrzennej), prof. Andrzej Kidyba (Prezes Lubelskiej Fundacji Rozwoju), prof. Wojciech Misiąg (Instytut Badań nad Gospodarką Rynkową) oraz prof. Andrzej Miszczuk (Uniwersytet Warszawski, moderator dyskusji).

Wspólne spotkanie z samorządowcami, przedsiębiorcami, rektorami uczelni wyższych i przedstawicielami organizacji pozarządowych z Lubelszczyzny było okazją do podsumowania efektów Regionalnego Programu Operacyjnego oraz zastanowienia się, jak będzie wyglądało unijne wsparcie po roku 2013. Jak podkreśliła Minister Bieńkowska była to pierwsza konferencja na szczeblu regionalnym poświęcone przyszłej polityce spójności.

Dla osób, które nie mogły osobiście uczestniczyć w konferencji IZ RPO WL przygotowała transmisję na żywo. Można było ją obejrzeć na stronie internetowej Regionalnego Programu Operacyjnego w technologii 3D. Zapis konferencji wraz z obszerną relacją znajduje się pod adresem: http://www.rpo.lubelskie.pl/front/page/get/89/news_id:616/



8. Oświadczenie Instytucji Zarządzającej

Dane osoby sporządzającej sprawozdanie	Imię i nazwisko osoby sporządzającej sprawozdanie:
	1. Renata Usidus-Mądrakiewicz 2. Agnieszka Pomarańska 3. Alicja Strzępek 4. Jacek Olejniczak 5. Krzysztof Kurek 6. Edyta Zarosa
	Dane kontaktowe osoby sporządzającej sprawozdanie (telefon, adres e-mail, fax):
	tel. 81 44-16-757 renata.madrakiewicz@lubelskie.pl agnieszka.pomaranska@lubelskie.pl alicja.strzepek@lubelskie.pl jacek.olejniczak@lubelskie.pl krzysztof.kurek@lubelskie.pl edyta.zarosa@lubelskie.pl
Oświadczam, iż informacje zawarte w niniejszym sprawozdaniu są zgodne z prawdą	Data i miejsce:
	29.08.2011 r., Lublin
	Imię i nazwisko osoby upoważnionej do zatwierdzenia sprawozdania:
	Aneta Pieczykolan - Dyrektor Departamentu Regionalnego Programu Operacyjnego UMWL w Lublinie
	Dane kontaktowe osoby upoważnionej do zatwierdzania sprawozdania (telefon, adres e-mail, fax):
	tel. 81 44-16-738 fax 81 44 16 740 drpo@lubelskie.pl
Podpis osoby upoważnionej do zatwierdzania sprawozdania:	