

**Sprawozdanie okresowe
z realizacji
Regionalnego Programu
Operacyjnego
Województwa Lubelskiego na
lata 2007 – 2013
za drugie półrocze 2010 r.**

kwiecień 2011



**PROGRAM
REGIONALNY**
NARODOWA STRATEGIA SPÓJNOŚCI



WOJEWÓDZTWO
LUBELSKIE

UNIA EUROPEJSKA
EUROPEJSKI FUNDUSZ
ROZWOJU REGIONALNEGO





**PROGRAM
REGIONALNY**
NARODOWA STRATEGIA SPÓJNOŚCI



WOJEWÓDZTWO
LUBELSKIE

UNIA EUROPEJSKA
EUROPEJSKI FUNDUSZ
ROZWOJU REGIONALNEGO



SPIS TREŚCI

I. Informacje wstępne	5
1. Realizacja i analiza postępów	6
1.1 Informacja na temat postępów fizycznych programu operacyjnego.	6
1.2 Informacje finansowe	6
1.3 Informacja nt. odsetek narosłych od środków zgromadzonych na realizację programu	6
1.4 Informacja nt. zaliczek przekazanych na rzecz beneficjentów	6
1.5 Analiza jakościowa	6
2. Opis istotnych problemów we wdrażaniu wraz z podjętymi środkami zaradczymi	45
3. Informacje o przeprowadzonych kontrolach w trakcie realizacji programu w okresie sprawozdawczym	49
3.1 Informacja o działaniach podjętych w ramach kontroli realizacji programu	49
3.2 Informacja o działaniach podjętych w ramach kontroli realizacji projektów (wg osi priorytetowych)	51
3.3 Informacja o działaniach kontrolnych podjętych przez inne instytucje (np. NIK, KE)	54
3.4 Informacja o stwierdzonych nieprawidłowościach	54
3.5 Informacja nt. kwot odzyskanych oraz kwot pozostałych do odzyskania	59
4. Oświadczenie instytucji zarządzającej o przestrzeganiu prawa wspólnotowego podczas realizacji programu	60
4.1 Zgodność realizowanego programu z prawodawstwem w zakresie zamówień publicznych	60
4.2. Zgodność programu z zasadami pomocy publicznej	61
5. Informacja o realizacji dużych projektów	63
6. Informacja nt wykorzystania pomocy technicznej	63
7. Wypełnianie zobowiązań w zakresie promocji i informacji	71
8. Oświadczenie Instytucji Zarządzającej	100



Wykaz skrótów

B+R- badania i rozwój
BGK – Bank Gospodarstw Krajowego
DF - Departament Finansów
DSiRR – Departament Strategii i Rozwoju Regionalnego
EFRR - Europejski Fundusz Rozwoju Regionalnego
EFS – Europejski Fundusz Społeczny
IK – Instytucja Koordynująca
IK NSRO – Instytucja Koordynująca Narodowe Strategiczne Ramy Odniesienia
IP II - Instytucja Pośrednicząca II stopnia
IPOC - Instytucja Pośrednicząca w Certyfikacji
IW IP II - Instrukcja Wykonawcza Instytucji Pośredniczącej II Stopnia
IW IZ - Instrukcja Wykonawcza Instytucji Zarządzającej
IWIPK - Indykatory Wykaz Indywidualnych Projektów Kluczowych
IZ RPO - Instytucja Zarządzająca RPO WL
KE – Komisja Europejska
KM RPO - Komitet Monitorujący RPO WL
KPR - Krajowy Program Reform
KRW - Krajowa Rezerwa Wykonania
KSI - Krajowy System Informatyczny
LAWP - Lubelska Agencja Wspierania Przedsiębiorczości
MF – Ministerstwo Finansów
MRR - Ministerstwo Rozwoju Regionalnego
MŚP - mikroprzedsiębiorstwa oraz małe i średnie przedsiębiorstwa
NIK - Najwyższa Izba Kontroli
NSRO – Narodowe Strategiczne Ramy Odniesienia
OSZiK - Opis Systemu Zarządzania i Kontroli
PT – Pomoc Techniczna
PZP - Prawo zamówień publicznych
RPD IP - Roczny plan działań informacyjnych i promocyjnych
RPD PT - Roczny Plan Działań Pomocy Technicznej
RPO WL - Regionalny Program Operacyjny Województwa Lubelskiego
UE – Unia Europejska
UMWL – Urząd Marszałkowski Województwa Lubelskiego
URPO - Szczegółowy Opis Osi Priorytetowych RPO WL 2007-2013 – Uszczegółowienie Programu
WPGO - Wojewódzki Plan Gospodarki Odpadami
ZWL - Zarząd Województwa Lubelskiego



I. Informacje wstępne

PROGRAM OPERACYJNY	Cel: KONWERGENCJA
	Kwalifikowany obszar: POLSKA/WOJ. LUBELSKIE
	Okres programowania: 2007-2013
	Numer programu (CCI): 2007PL161PO007
	Nazwa programu: REGIONALNY PROGRAM OPERACYJNY WOJEWÓDZTWA LUBELSKIEGO NA LATA 2007-2013
SPRAWOZDANIE OKRESOWE Z WDRAŻANIA PROGRAMU	Numer sprawozdania: II/2010/RPO/06
	Okres sprawozdawczy: 01.07.2010 r. – 31.12.2010 r.



II. Przegląd realizacji Programu Operacyjnego w okresie objętym sprawozdaniem

1. Realizacja i analiza postępów

1.1 Informacja na temat postępów fizycznych Programu Operacyjnego

Informacje dotyczące powyższego punktu przedstawione są w załączniku I do niniejszego sprawozdania w Tabeli 1 *Postęp fizyczny programu operacyjnego*. Dodatkowo w pkt 1.5 *Analiza jakościowa* opisano stan realizacji wskaźników w każdej Osi Priorytetowej.

1.2 Informacje finansowe

Dane o postępie finansowym zostały zaprezentowane w Tabeli 2. *Stan wdrażania programu operacyjnego według osi priorytetowych*, Tabeli 3. *Źródła, z których sfinansowane zostały wydatki kwalifikowalne poniesione od uruchomienia programu (w PLN)* oraz Tabeli 4. *Wydatki ujęte w poświadczeniach i deklaracjach skierowanych do KE oraz płatności okresowe zrealizowane przez KE*. Analizy jakościowej dokonano w punkcie 1.5. sprawozdania, natomiast wybrane zagadnienia z realizacji RPO WL prezentują również zamieszczone w sprawozdaniu wykresy.

1.3 Informacja nt. odsetek narosłych od środków zgromadzonych na realizację programu

Nie dotyczy (zgodnie z pismem Ministerstwa Rozwoju Regionalnego znak: DKF-VII-8183-1-MI/10 z dnia 5 stycznia 2010 r.)

1.4 Informacja nt. zaliczek przekazanych na rzecz Beneficjentów

W procesie wdrażania RPO WL system zaliczkowy został wprowadzony w osiach III – VIII. W okresie sprawozdawczym wartość zaliczek przekazanych na rzecz Beneficjentów, a następnie przedstawionych do rozliczenia i uznanych za kwalifikowalne wyniosła 147 948 203,21 PLN. Od początku uruchomienia Programu wartość ta wynosi 159 971 781,59 PLN.

Szczegółowe informacje w podziale na osie priorytetowe zawarte są w Tabeli 5. *Informacja na temat zaliczek*.

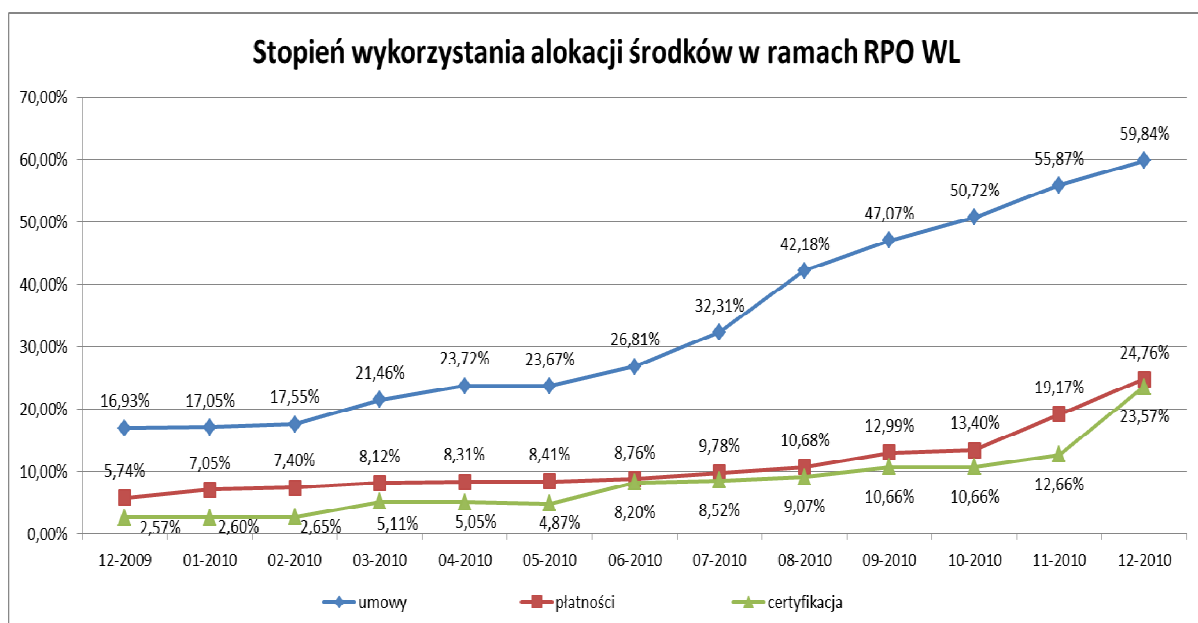
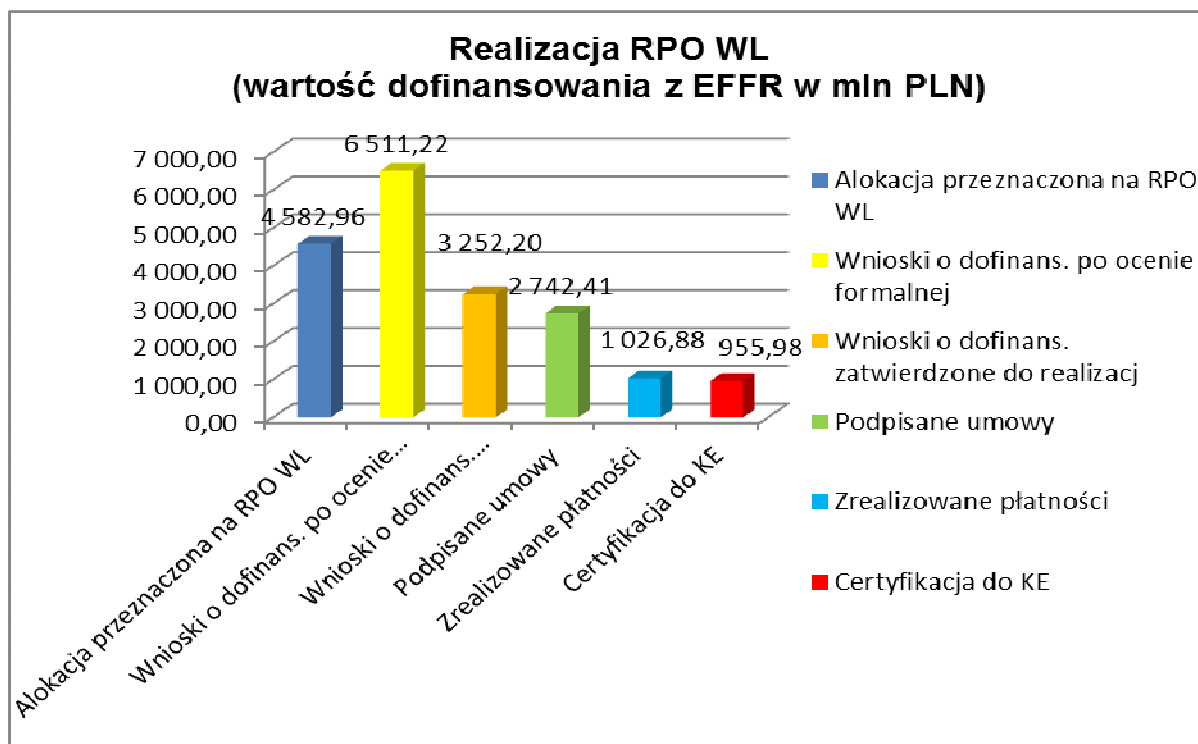
1.5 Analiza jakościowa

W drugim półroczu 2010 r. dzięki podjętym działaniom w okresie wcześniejszym (ogłaszane konkursy, podpisywane umowy) nastąpił znaczny wzrost składanych przez Beneficjentów wniosków o płatność. Pozwoliło to IZ RPO występować do KE za pośrednictwem IC o refundację wypłaconych środków. W okresie sprawozdawczym widoczne są duże przyrosty liczb i wartości projektów realizowanych na poszczególnych etapach wdrażania Programu tj. złożone przez Beneficjentów wnioski o dofinansowanie, podpisywane umowy, rozliczenia płatności i certyfikacji wydatków do KE. Według stanu

na dzień 31 grudnia 2010 roku w ramach RPO WL zostały złożone 2 902 wnioski o dofinansowanie poprawne formalnie, na łączną kwotę dofinansowania wynoszącą 6 511 216 535,33 PLN. Zarząd Województwa Lubelskiego zatwierdził do realizacji 1 688 wniosków na kwotę 3 252 202 425,14 PLN, przy czym podpisano umowy/wydano decyzje o dofinansowaniu w przypadku 1 567 projektów na łączną wartość odpowiadającą środkom UE w wysokości 2 742 414 448,37 PLN, co stanowi 59,84% alokacji RPO WL. Od uruchomienia Programu Beneficjenci złożyli wnioski o płatność, w których wykazali poniesienie wydatków ogółem na kwotę 1 741 029 215,48 PLN z czego 1 026 876 118,47 PLN to dofinansowanie ze środków UE. IZ RPO poświadczyła i wykazała w deklaracjach skierowanych do KE wydatki do refundacji na kwotę 272 432 272,37 EUR.

Realizacja założonych w Programie i Szczegółowym Opisie Osi Priorytetowych RPO WL wydatków, jakie mają być zrealizowane w kolejnych latach zgodnie z zasadą n+3/n+2 nie jest zagrożona. Zgodnie ze zmianami jakie zostały wprowadzone *Rozporządzeniem Parlamentu Europejskiego i Rady (UE) nr 539/2010 z dnia 16 lipca 2010 r. zmieniającego Rozporządzenie Rady (WE) nr 1083/2006 ustanawiające przepisy ogólne dotyczące Europejskiego Funduszu Rozwoju Regionalnego, Europejskiego Funduszu Społecznego oraz Funduszu Spójności w odniesieniu do uproszczenia niektórych przepisów oraz w odniesieniu do niektórych przepisów w zakresie zarządzania finansowego* obecnie zasada n+3 nie ma zastosowania do roku 2007, natomiast zwiększone zostały odpowiednio kwoty do osiągnięcia za lata kolejne. W myśl zasady n+3 za 2008 r., do końca roku 2011 Instytucja Zarządzająca RPO WL powinna zawnioskować do KE o refundację kwoty odpowiadającej 16,68% alokacji na cały okres programowania, co po pomniejszeniu o 9% wypłaconej przez KE zaliczki, daje 7,68%. Na dzień 31-12-2010 r. RPO WL spełniło już zasadę n+3 za 2008 r. Według zasady n+3 za 2009 r., do końca 2012 r. należy zawnioskować do KE o refundację wydatków odpowiadających kwocie $33,69\% - 9\% = 24,69\%$ alokacji na cały okres programowania, co dla RPO WL wynosi 285 414 183,25 EUR. IZ RPO WL przesłała do KE za pośrednictwem IC do końca okresu sprawozdawczego wnioski o refundację na łączną kwotę 272 432 272,37 EUR, co stanowi 95,45% kwoty jaka powinna zostać refundowana do końca 2012 r. aby spełnić zasadę n+3 za 2009 r.





Konkursy

Od uruchomienia Programu ogłoszono 70 konkursów, w których na realizację projektów przeznaczono 2 983 515 605,72 PLN dofinansowania z EFRR, co stanowi 66,98% dostępnych środków. W ramach naborów złożono 4 343 wnioski o dofinansowanie na całkowitą wartość projektów 13 251 922 378,37 PLN, w których Beneficjenci wnioskowali o 8 107 346 601,32 PLN dofinansowania z EFRR, co stanowi 271,74% alokacji ze środków UE jaką do tej pory przeznaczono na konkursy oraz 182% alokacji na Osie Priorytetowe I – VIII.



W okresie sprawozdawczym ogłoszono 9 naborów wniosków o dofinansowanie, przeznaczając na to kwotę 350 848 383,73 PLN. W ramach ogłoszonych konkursów Beneficjenci złożyli 816 wniosków o dofinansowanie na łączną kwotę dofinansowania wynoszącą 897 130 282,62 PLN.

Analizując obszary wsparcia, w ramach których ogłoszono konkursy w II półroczu 2010 roku, największym zainteresowaniem podobnie jak w poprzednim okresie sprawozdawczym cieszyły się działania skierowane na pomoc przedsiębiorcom. W naborze ogłoszonym dla Działania 1.1. *Przedsiębiorczość i innowacje* Beneficjenci w złożonych wnioskach o dofinansowanie aplikowali o środki ponad 5 razy przekraczające alokację przeznaczoną na ten konkurs. Dużym zainteresowaniem Beneficjentów cieszył się również konkurs na Działanie 3.2. *Rewitalizacja zdegradowanych obszarów miejskich* – wartość wnioskowanego wsparcia stanowiła 297,10% wysokości dostępnych środków oraz konkurs w Działaniu 2.4 – *Marketing gospodarczy*, w którym Beneficjenci aplikowali o środki w kwocie stanowiącej 248% dostępnej alokacji przeznaczonej na ten konkurs.

W przyszłym okresie sprawozdawczym, zgodnie z harmonogramami naboru wniosków, planowane jest przeprowadzenie 3 konkursów:

- Działanie 1.3 - maj 2011 r. – 14,0 mln EUR
- Działanie 1.6 - marzec 2011 r. – 1,9 mln EUR
- Działanie 1.7 - maj 2011 r. – 0,7 mln EUR

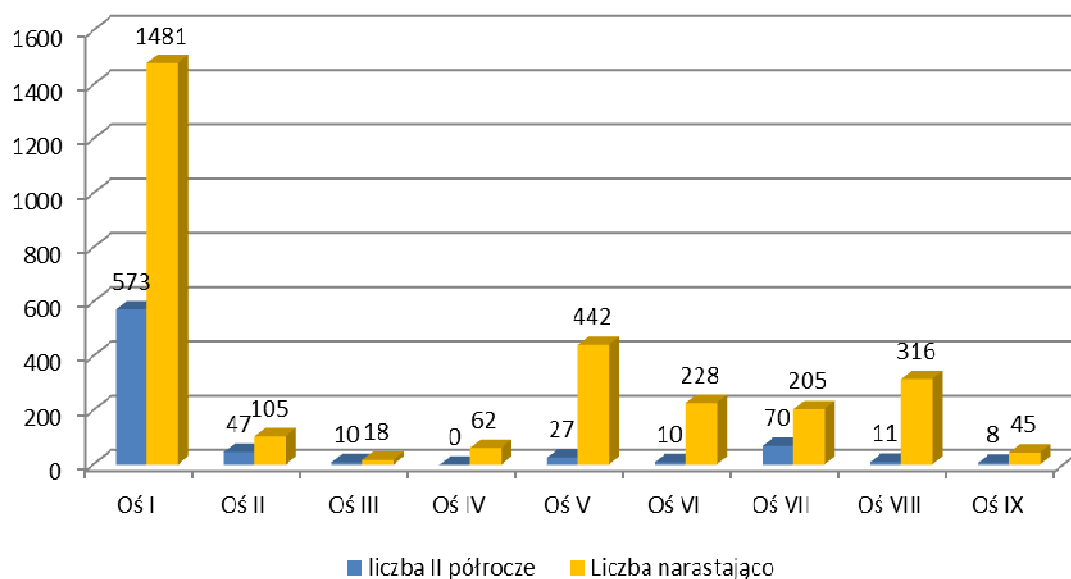
Wnioski o dofinansowanie poprawne formalnie

W okresie sprawozdawczym Beneficjenci złożyli 756 wniosków o dofinansowanie poprawnych formalnie (dane dotyczą również konkursów ogłoszonych w poprzednim okresie sprawozdawczym, których ocena prowadzona była w II połowie 2010 r.) na łączną wartość dofinansowania 1 225 072 093,45 PLN. W ramach priorytetów wdrażanych przez Instytucję Pośredniczącą II stopnia – Lubelską Agencję Wspierania Przedsiębiorczości w Lublinie, złożono 620 wniosków o łącznej wartości dofinansowania 378 847 846,64 PLN, natomiast Beneficjenci Osi Priorytetowych III – IX, wdrażanych przez Instytucję Zarządzającą RPO WL, złożyli 136 wniosków na łączną wartość dofinansowania 846 224 246,81 PLN. Najwięcej wniosków złożono w ramach Osi Priorytetowej I *Przedsiębiorczość i innowacje* – 573, co stanowi 75,79% ogólnej liczby wniosków w okresie sprawozdawczym. Wnioski o najwyższej łącznej wartości dofinansowania wpłynęły od Beneficjentów Osi Priorytetowej V *Transport* – 410 763 615,67 PLN, co stanowi 33,53% ogólnej wartości wszystkich poprawnych wniosków oraz Osi Priorytetowej I *Przedsiębiorczość i innowacje* – 366 774 676,97 PLN, co stanowi 29,94% ogólnej wartości wszystkich poprawnych wniosków.

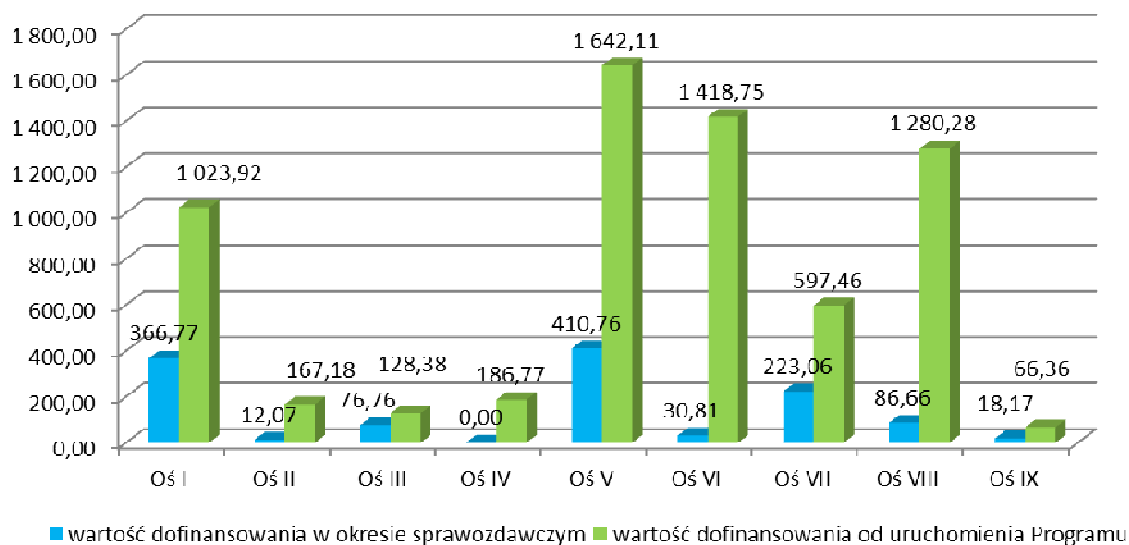
Narastająco od uruchomienia Programu, pozytywnie pod względem formalnym oceniono 2 902 wnioski o dofinansowanie o wartości wydatków ogółem 10 011 488 485,47 PLN, przy dofinansowaniu wynoszącym 6 511 216 535,33 PLN.

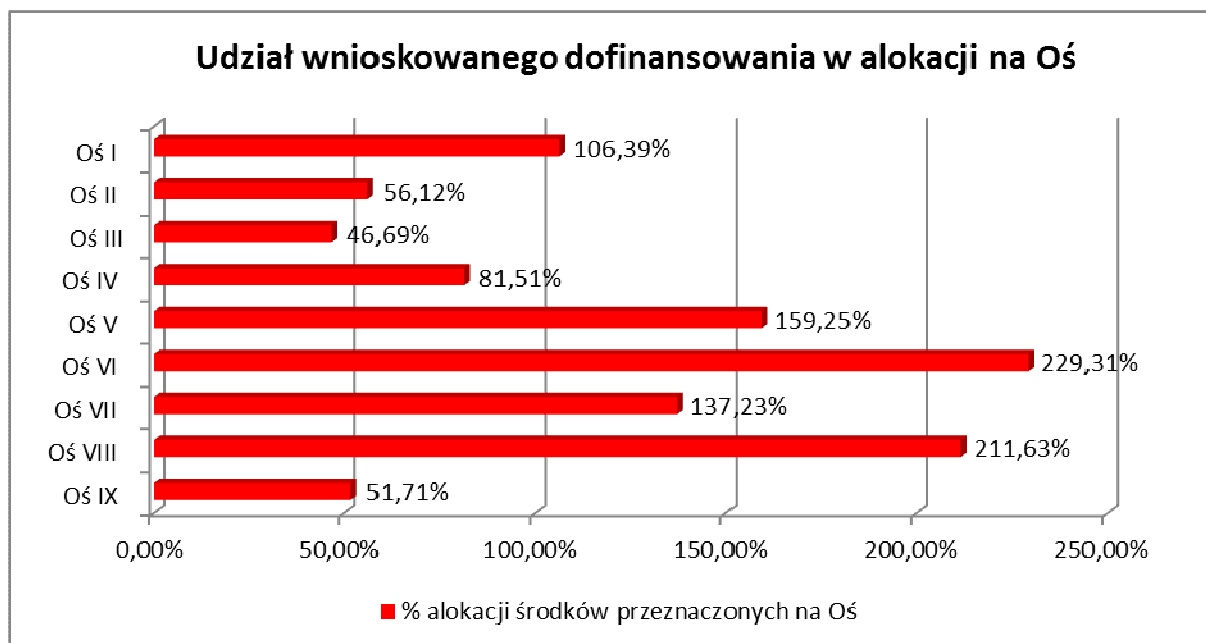


Liczba wniosków poprawnych formalnie (szt.)



Wartość dofinansowania wniosków po ocenie formalnej (mln PLN)





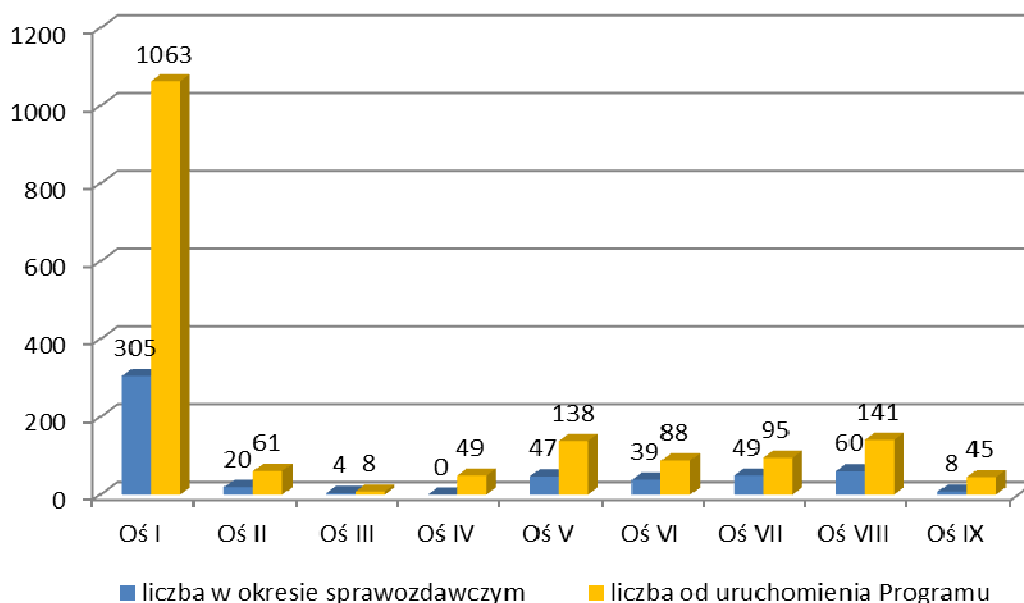
Wnioski zatwierdzone do realizacji

W II półroczu 2010 roku Zarząd Województwa Lubelskiego zatwierdził do realizacji 532 wnioski o łącznej wartości dofinansowania wynoszącym 1 347 362 437,58 PLN, w tym 325 wniosków o wartości dofinansowania 164 570 380,72 PLN w ramach I i II Osi Priorytetowych oraz 207 wniosków na kwotę 1 182 792 056,86 PLN w ramach Osi Priorytetowych III – IX. W okresie sprawozdawczym najwięcej wniosków o dofinansowanie zatwierdzono w ramach I Osi Priorytetowej *Przedsiębiorczość i innowacje* – 305 (co stanowi 57,33% wszystkich zatwierdzonych projektów w okresie sprawozdawczym) na łączną kwotę dofinansowania wynoszącą 153 869 544,75 PLN, natomiast wnioski o najwyższej łącznej wartości dofinansowania (450 802 534,22 PLN) zatwierdzono w ramach Osi Priorytetowej V *Transport* (33,45% zatwierdzonych projektów w II półroczu 2010 r.).

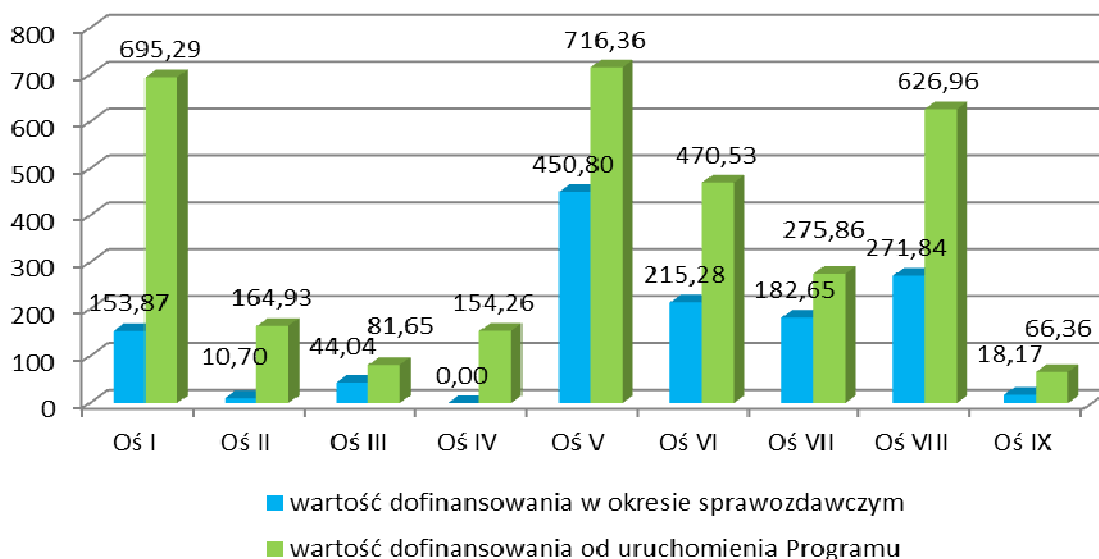
Od uruchomienia Programu zatwierdzono do realizacji 1 688 projektów o łącznej wartości dofinansowania 3 252 202 425,14 PLN.

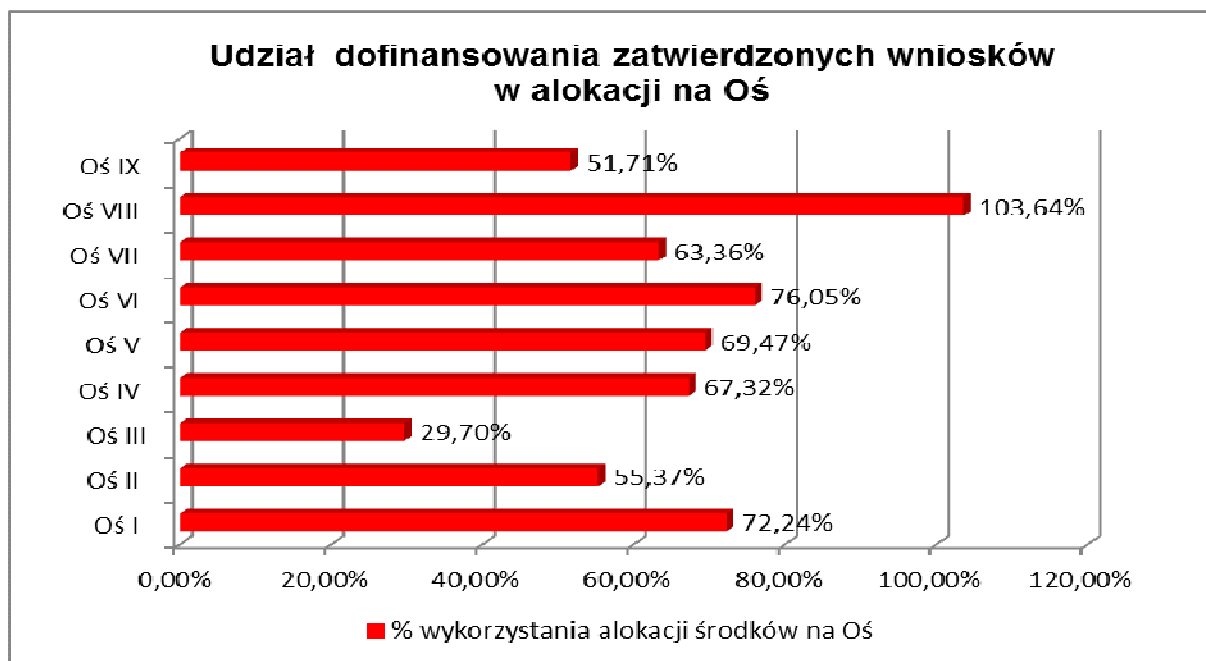


Liczba wniosków zatwierdzonych do realizacji przez Zarząd Województwa Lubelskiego (szt.)



Wartość dofinansowania wniosków zatwierdzonych do realizacji przez Zarząd Województwa Lubelskiego (mln PLN)





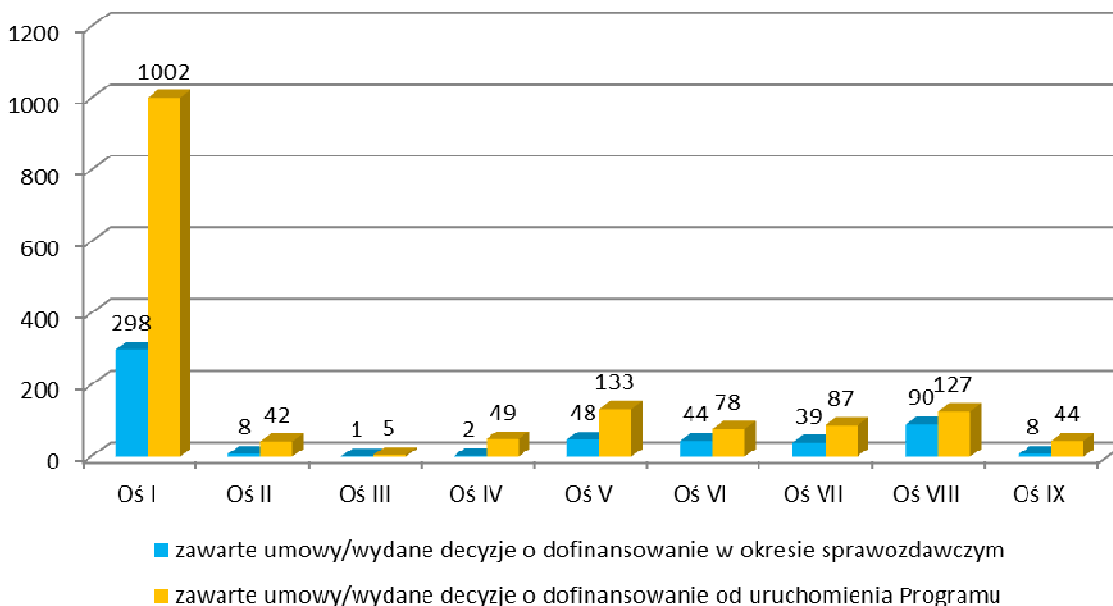
Umowy

W okresie sprawozdawczym podpisano 530 umów i wydano 8 decyzji o dofinansowaniu na łączną wartość wsparcia 1 473 785 399,70 PLN, w tym 1 453 158 975,01 PLN dofinansowania z EFRR, co stanowi 31,71% alokacji RPO WL. Realizacja RPO WL wykazana na podstawie zakontraktowanych środków w ramach I – IX Osi Priorytetowych wzrosła w stosunku do poprzedniego okresu sprawozdawczego z 26,81% do 59,84%.

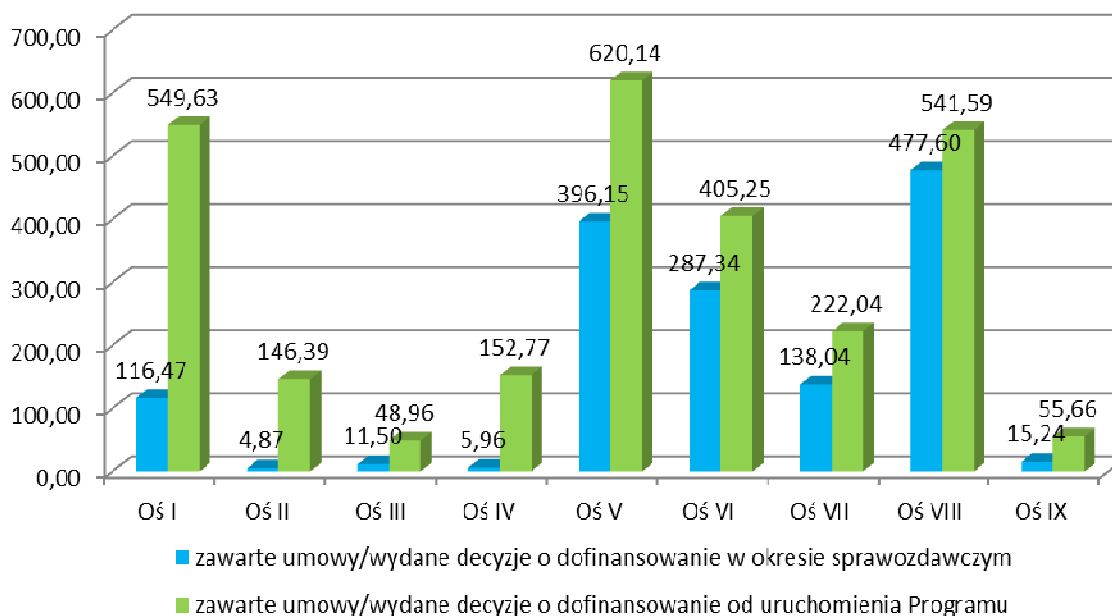
Narastająco, od uruchomienia Programu podpisano łącznie 1523 umowy i wydano 44 decyzje o dofinansowanie na łączną kwotę wsparcia 2 848 328 029,10 PLN, przy dofinansowaniu z EFRR wynoszącym 2 742 414 448,37 PLN.

Rozpatrując stan wdrażania RPO WL według poszczególnych Osi Priorytetowych, znaczący udział w podpisanych umowach o dofinansowanie projektów posiada I Oś Priorytetowa - *Przedsiębiorczość i innowacje*. Zarówno pod względem ilości (1 002, co stanowi 63,94% ogólnej liczby podpisanych umów), jak i wartości dofinansowania z EFRR (549 626 232,60 PLN, co stanowi 20,02% ogólnej kwoty). Wynika to z dużego zainteresowania Beneficjentów oraz wysokiej alokacji przeznaczonej na ten Priorytet (21% alokacji RPO WL). Należy jednak zauważyć, że w ramach tej Osi dominują małe projekty, a średnia wartość dofinansowania z UE wynosi jedynie ok. 548 529,17 PLN. Najmniej umów zostało natomiast podpisanych w ramach Osi Priorytetowej III *Atrakcyjność obszarów miejskich i tereny inwestycyjne* - jedynie 5 umów na wartość dofinansowania z EFRR wynoszącą 48 958 722,26 PLN, co stanowi odpowiednio 0,32% i 1,79% ogólnych wielkości. Wynika to z faktu, iż w Działaniu 3.2. *Rewitalizacja zdegradowanych obszarów miejskich, rozporządzenie wykonawcze - Rozporządzenie w sprawie udzielania pomocy na rewitalizację w ramach regionalnych programów operacyjnych* weszło w życie dopiero 16 lipca 2010 i w ogłoszonym konkursie we wrześniu br. na koniec okresu sprawozdawczego trwała jeszcze ocena formalna. Natomiast w ramach Działania 3.1. *Tworzenie terenów inwestycyjnych* drugi konkurs rozstrzygnięty został we wrześniu 2010 roku i umowy są w trakcie przygotowywania.

Zawarte umowy/wydane decyzje o dofinansowanie w ramach RPO WL (szt.)



Zawarte umowy/wydane decyzje o dofinansowanie w ramach RPO WL (wartość w mln PLN)



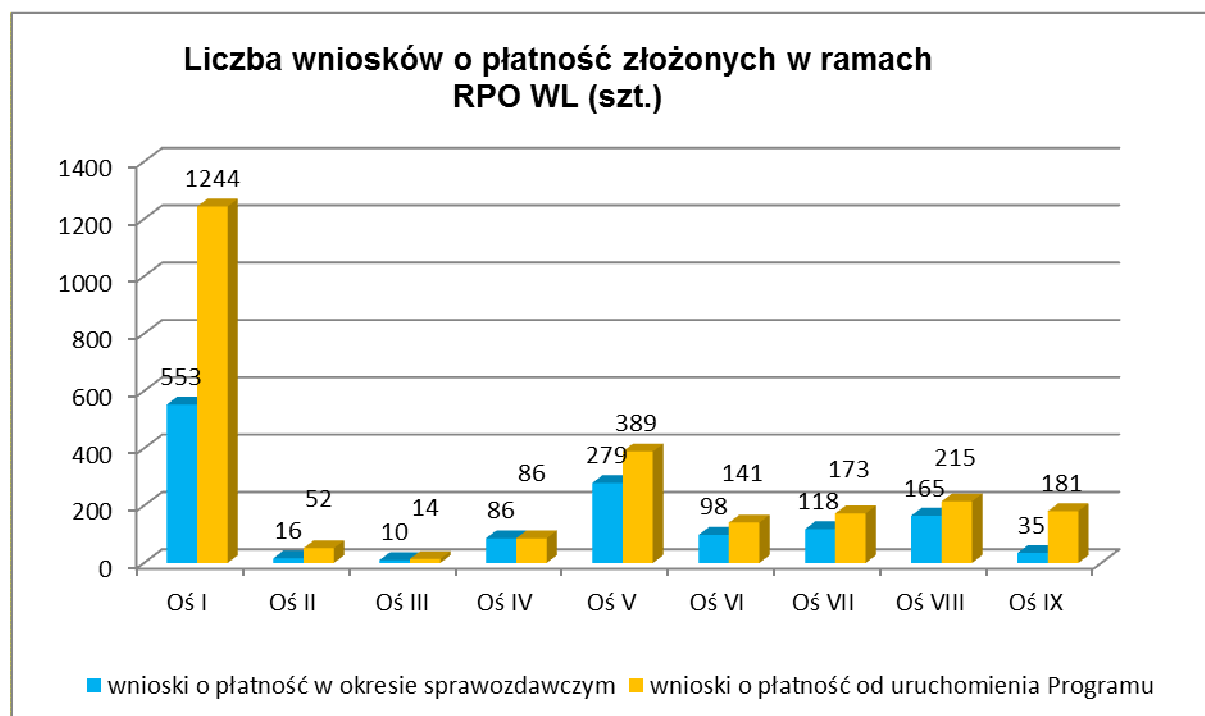
Wnioski o płatność

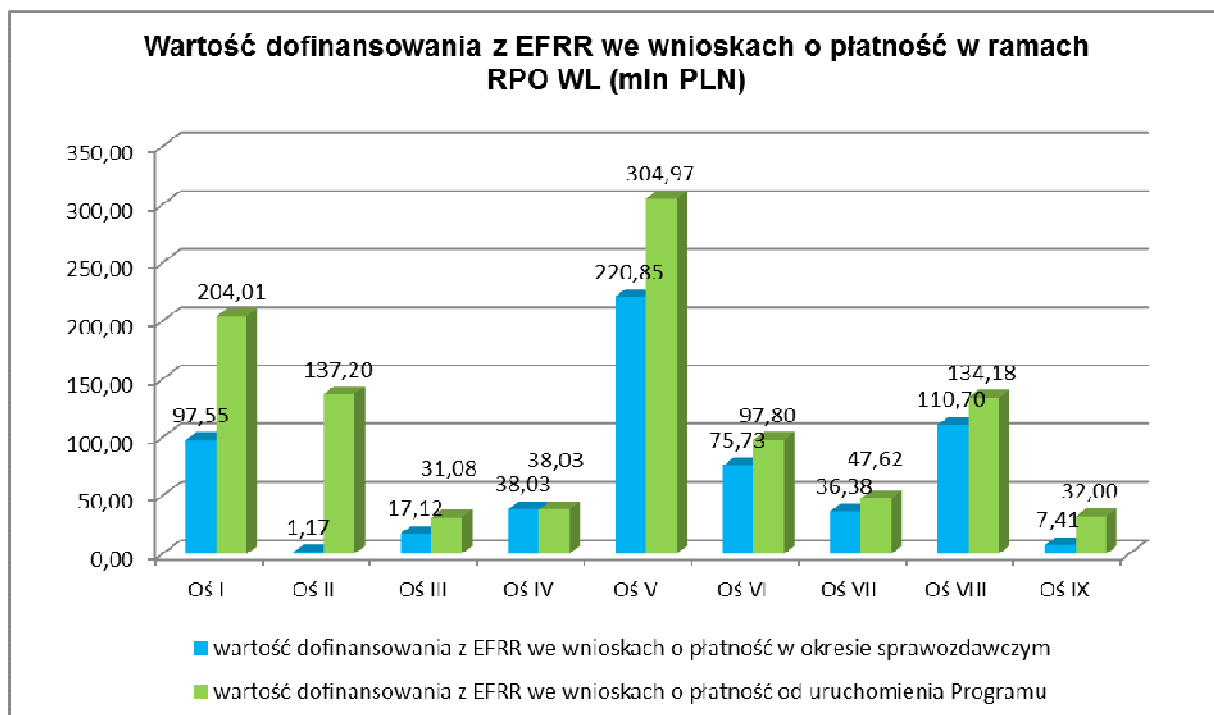
W okresie od 01.07.2010 r. do 31.12.2010 r. Beneficjenci złożyli 1 360 wniosków o płatność. Całkowita kwota wydatków objęta złożonymi wnioskami wyniosła



1 035 684 396,08 PLN, z czego 604 932 595,62 PLN stanowiły wydatki kwalifikowalne odpowiadające dofinansowaniu z UE.

Od początku uruchomienia Programu złożono 2 495 wniosków o płatność wykazujących wydatki w łącznej wysokości 1 741 029 215,48 PLN, przy dofinansowaniu z UE wynoszącym 1 026 876 118,47 PLN. Dotychczas najwięcej wydatków we wnioskach o płatność wykazali Beneficjenci Osi Priorytetowej V *Transport* – 304 973 410,39 PLN (29,58% realizacji zobowiązań UE) oraz w Osi Priorytetowej I *Przedsiębiorczość i innowacje* – 204 012 559,59 PLN (21,20% realizacji zobowiązań UE). Natomiast najniższe wydatki w zweryfikowanych wnioskach o płatność odnotowano w Osi Priorytetowej III *Atrakcyjność obszarów miejskich i tereny inwestycyjne* – 31 075 607,76 PLN (11,30% realizacji zobowiązań UE). Należy zauważyć, że sytuacja ta wynika z faktu, iż przeprowadzony w okresie sprawozdawczym nabór wniosków o dofinansowanie w ramach Działania 3.1. *Tworzenie terenów inwestycyjnych* został rozstrzygnięty dopiero we wrześniu 2010 roku, a projekty znajdują się we wczesnej fazie realizacji.

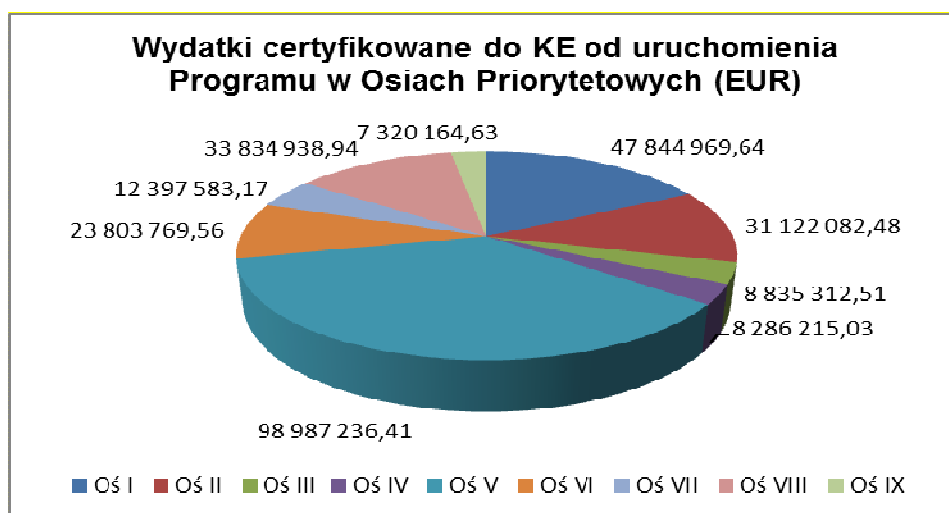




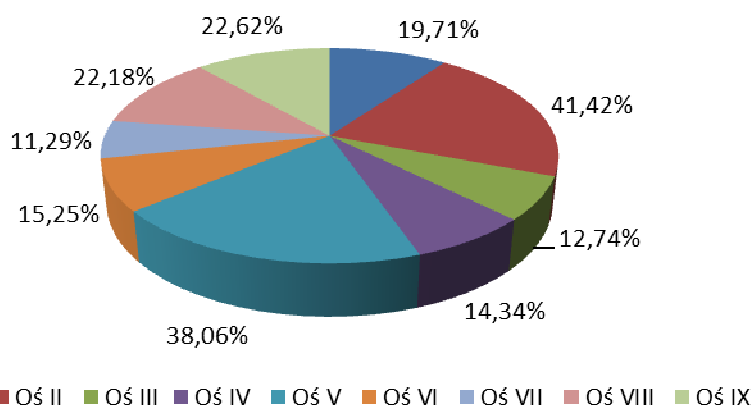
Poświadczenia i certyfikacja

W okresie sprawozdawczym IZ RPO poświadczyła i skierowała do KE za pośrednictwem IC wnioski o refundację środków w wysokości 671 783 739,79 PLN (169 428 433,74 EUR), co stanowi 14,66% alokacji środków z EFRR w ramach RPO WL.

Od początku uruchomienia Programu IZ poświadczyła i skierowała do KE płatności na kwotę 1 080 193 959,95 PLN (272 432 272,37 EUR), co stanowi 23,57% alokacji z EFRR na Program.



Udział wydatków certyfikowanych od uruchomienia Programu przez KE w stosunku do alokacji na Osie Priorytetowe



I Oś Priorytetowa: Przedsiębiorczość i innowacje

W ramach I Osi Priorytetowej w okresie sprawozdawczym Instytucja Pośrednicząca II stopnia ogłosiła 1 nabór wniosków o dofinansowanie na łączną wartość dofinansowania 25 832 950 PLN na Działanie 1.1. *Dotacje dla nowopowstałych mikroprzedsiębiorstw*. W ramach tego naboru Beneficjenci złożyli 579 wniosków na łączną kwotę dofinansowania wynoszącą 149 944 490,85 PLN. W chwili obecnej trwa ocena formalna wniosków o dofinansowanie.

W II półroczu 2010 r. w ramach I Osi Priorytetowej pozytywną ocenę formalną uzyskało 573 wnioski o dofinansowanie, na wartość dofinansowania wynoszącą 366 774 676,97 PLN. Od początku Programu pozytywną ocenę formalną uzyskało 1 481 wniosków o dofinansowanie na wartość wynoszącą 1 023 916 785,87 PLN. W okresie sprawozdawczym Zarząd Województwa Lubelskiego zatwierdził do realizacji 305 wniosków na wartość dofinansowania 153,869 544,75 PLN, natomiast narastająco od uruchomienia Programu 1063 wnioski na wartość dofinansowania wynoszącą 695 289 733,62 PLN. W ramach I Osi Priorytetowej podpisano w okresie sprawozdawczym z Beneficjentami 298 umów o dofinansowanie projektów na wartość dofinansowania wynoszącą 148 429 935,73 PLN, w tym EFRR 126 165 445,29 PLN. Natomiast narastająco od uruchomienia Programu podpisano 1002 umowy na łączną wartość projektów wynoszącą 1 396 207 747,56 PLN w tym EFRR 549 626 232,60 PLN, co stanowi 57,11% środków przeznaczonych z EFRR na realizację I Osi Priorytetowej. Najwięcej umów zostało podpisanych w ramach Działania 1.2 *Dotacje dla mikroprzedsiębiorstw* tj. 371 o wartości dofinansowania wynoszącej 188 079 091,39 PLN, w tym EFRR 159 867 227,16 PLN. Najmniej umów zostało podpisanych w ramach Działania 1.4 *Dotacje inwestycyjne w zakresie dostosowania przedsiębiorstw do wymogów ochrony środowiska oraz w zakresie odnawialnych źródeł energii* tj. 3 umowy na łączną kwotę dofinansowania wynoszącą 6 279 700,27 PLN, w tym EFRR 5 337 745,21 PLN. W związku z powyższym, dla poprawy wykorzystania środków w tym działaniu zaplanowano ogłoszenie konkursu we wrześniu 2011 r.

Przewidziana w Programie alokacja środków z EFRR na realizację działań I Osi Priorytetowej wynosi 242 729 455 EUR (962 476 036,31 PLN). Do 31.12.2010 r. na



konkursy przeznaczono 764 908 063,25 PLN. Tym samym zarezerwowane środki stanowią 79,47% dostępnych środków w tej Osi. W I półroczu 2011 r. planowane jest przeprowadzenie jeszcze następujących konkursów dla:

- Działania 1.3 – w maju, alokacja na konkurs - 14,00 mln EURO
- Działania 1.6 – w marcu, alokacja na konkurs - 1,91 mln EURO
- Działania 1.7 – w czerwcu, alokacja na konkurs - 0,70 mln EURO

W 2011 r. IP II planuje podpisać kolejne umowy o dofinansowanie dla:

- Działania 1.1 – umowy na łączną kwotę dofinansowania ok. 30 000 000,00 PLN, w tym EFRR ok. 25 500 000,00 PLN;
- Działania 1.3 – umowy na łączną kwotę dofinansowania ok. 65 000 000,00 PLN, w tym EFRR ok. 55 250 000,00 PLN;
- Działania 1.5 – umowy na łączną kwotę dofinansowania ok. 85 000 000,00 PLN, w tym EFRR ok. 72 250 000,00 PLN;
- Działania 1.6 – umowy na łączną kwotę dofinansowania ok. 5 000 000,00 PLN, w tym EFRR ok. 4 250 000,00 PLN;
- Działania 1.7 – umowy na łączną kwotę dofinansowania ok. 5 000 000,00 PLN, w tym EFRR ok. 4 250 000,00 PLN;

Dodatkowo w roku 2011 Zarząd Województwa Lubelskiego po zapoznaniu się z wynikami analizy dotyczącej stopnia realizacji celów (poziom wskaźników) podejmie decyzję, na które działania przeznaczy pozostającą do wykorzystania kwotę oraz, czy zostaną skierowane na tę Oś dodatkowe środki otrzymane w ramach Krajowej Rezerwy Wykonania i dostosowania technicznego.

Beneficjenci w II półroczu 2010 r. złożyli wnioski o płatność wydatków kwalifikowalnych w części odpowiadającej środkom UE na kwotę 97 550 007,59 PLN. Narastająco zostało złożonych wniosków o płatność na wartość 204 012 559,59 PLN, co stanowi 21,20% wykorzystania środków przeznaczonych na ten Priorytet. Pozwoliło to, w II półroczu 2010 roku poświadczyć i wykazać w deklaracji do IC wydatki w wysokości 25 316 481,66 EUR (100 379 849,78 PLN) w okresie sprawozdawczym oraz 47 844 969,64 EUR (189 705 304,62 PLN) od początku uruchomienia Programu, co stanowi 19,71% alokacji I Osi Priorytetowej.

Realizacja I Osi Priorytetowej przyczynia się do wzrostu konkurencyjności i innowacyjności przedsiębiorstw (zwłaszcza sektora MŚP) inwestujących na terenie województwa lubelskiego. Osiągnięcie Celu I Osi Priorytetowej realizowane jest poprzez wsparcie inwestycyjne dla MŚP. Wskaźnik **Liczba projektów z zakresu bezpośredniego wsparcia inwestycyjnego w przedsiębiorstwach innowacyjnych**, w okresie sprawozdawczym osiągnął wartość 209 szt., przy zakładanej wartości docelowej do końca 2010 r. 150 szt. (139%).

W podziale na działania sytuacja przedstawia się w sposób następujący:

W ramach **Działania 1.1** wsparcie otrzymało 104 nowopowstałe przedsiębiorstwa. Wskaźnik **Liczba wspartych nowopowstałych przedsiębiorstw** do końca 2010 r. został osiągnięty na poziomie 42%. Biorąc pod uwagę fakt, iż obecnie trwa ocena formalna wniosków złożonych w ramach konkursu dla tego działania (konkurs został przeprowadzony w okresie październik – grudzień 2010 r.), wartość omawianego wskaźnika ulegnie zwiększeniu. Jednak mimo tego, IZ szacuje, iż nie uda się osiągnąć założonej wartości docelowej i dlatego też IZ rozpatruje możliwość jej zmniejszenia.



Zarówno wskaźniki dla **Działania 1.2** jak i **Działania 1.3** zostały przekroczone. W Działaniu 1.2 wskaźnik **Liczba projektów z zakresu bezpośredniego wsparcia inwestycyjnego w przedsiębiorstwach innowacyjnych** kształtuje się na poziomie 136% - osiągnięto wartość 102 szt., natomiast wartość docelowa wynosi 75 szt. W przypadku Działania 1.3 w/w wskaźnik osiągnięty jest na poziomie 100 szt., co stanowi 133% zakładanej wartości docelowej.

Wskaźniki dla **Działania 1.4** zostały osiągnięte na niskim poziomie, ponieważ dopiero w 2009 r. zostały podpisane pierwsze umowy o dofinansowanie i w 2010 r. zakończyły się pierwsze projekty. Ponadto w tym działaniu został przeprowadzony konkurs (w okresie marzec – maj 2010 r.) w ramach którego dostępne były środki w wysokości 59 889 000,00 PLN. Konkurs cieszył się dużym zainteresowaniem, Beneficjenci złożyli 23 wnioski o dofinansowanie na łączną wartość 74 621 245,63 PLN, co stanowi 125% dostępnej alokacji. Obecnie przeprowadzana jest ocena merytoryczna tych wniosków. Dokładną analizę wskaźnika będzie można przeprowadzić po podpisaniu wszystkich umów.

Z uwagi na charakter realizowanych projektów, osiągnięcie wskaźników dla **Działania 1.5** może przesunąć się w czasie. Są to projekty infrastrukturalne, których realizacja zgodnie z harmonogramem uzależniona jest od wielu czynników zewnętrznych, m.in. pogody. W związku z tym okres ich realizacji często ulega wydłużeniu. Do końca 2010 r. z 95 podpisanych umów jedynie dla 14 projektów zatwierdzone zostały wnioski o płatność końcową. Stąd też wskaźnik **Liczba projektów z zakresu bezpośredniego wsparcia inwestycyjnego dla MŚP** został osiągnięty jedynie na poziomie 37%, natomiast wartość wskaźnika **Liczba wspartych przedsiębiorstw** zanotowano na poziomie 7%. Ponadto dla omawianego działania w okresie maj – lipiec 2010 r. przeprowadzony był konkurs w ramach którego dostępne były środki w wysokości 70 360 164,54 PLN. - obecnie trwa ocena merytoryczna złożonych wniosków. Dokładną analizę wskaźnika będzie można przeprowadzić po podpisaniu wszystkich umów.

W ramach **Działania 1.6** wskaźnik **Liczba projektów z zakresu B+R** osiągnięto na poziomie 4 szt. przy planowanej wartości 9 szt. (45%). Natomiast wskaźnik **Liczba projektów współpracy pomiędzy przedsiębiorstwami a sektorem B+R** został zrealizowany tylko na poziomie 1 szt. z 5 szt. planowanych. Jednak z uwagi na fakt, iż w ramach Działania 1.6 podpisanych zostało 16 umów i IP II planuje kolejny konkurs, istnieje szansa osiągnięcia zamierzonego celu w późniejszym okresie sprawozdawczym.

W przypadku Działania 1.7 wskaźnik **Liczba projektów doradczych dla MŚP**, na koniec okresu sprawozdawczego został zrealizowany na poziomie 42%. Biorąc pod uwagę fakt, iż na koniec 2010 r. w ramach tego działania podpisanych zostało 85 umów, (z czego w miesiącu grudniu 41), przewiduje się osiągnięcie w/w wskaźnika w przyszłym okresie.

Wskaźniki rezultatu są logicznie powiązane ze wskaźnikami produktu. Jednym z kluczowych wskaźników jest **Liczba utworzonych miejsc pracy (ogółem/kobiety/mężczyźni)**, który został osiągnięty na poziomie 28%, a jego wartość wynosi 502,12 etatów, w tym kobiety - 203,15 etatów (23%), mężczyźni - 298,97 etatów (33%). Podział na Działania przedstawia się w sposób następujący:

- Działanie 1.1 – ogółem 179,75 etatów (101%), w tym kobiety – 74,50 (85%), mężczyźni – 105,25 (115,65%);
- Działanie 1.2 – ogółem 206,62 etatów (39%), w tym kobiety – 97,65 (37%), mężczyźni – 108,97 (40%);



- Działanie 1.3 – ogółem 85,25 etatów (16%), w tym kobiety – 15 (6%), mężczyźni – 70,25 (26%);
- Działanie 1.4 – ogółem 2 etaty (1%), wszyscy zatrudnieni mężczyźni;
- Działanie 1.5 – ogółem 28,50 etatów (8%), w tym kobiety – 16 (9%), mężczyźni – 12,50 (7%).

W wyniku analizy w/w wskaźnika można stwierdzić, że w okresie sprawozdawczym, większość wśród osób zatrudnionych w ramach realizacji projektów w I Osi Priorytetowej stanowią mężczyźni. Realizacja wskaźnika w podziale na płeć na zakładanym poziomie jest mało realna, z uwagi na zachowanie zgodności z zasadą równego traktowania kobiet i mężczyzn, według której Beneficjenci zatrudniając nowego pracownika nie mogą preferować żadnej z płci. Duży wpływ na nieosiągnięcie zakładanej wartości wskaźnika miało przedłużanie się realizacji projektów, jak również przesunięcia w terminach naboru wniosków. Spośród 1002 podpisanych umów zakończono i rozliczono tylko 363 projekty. Osiągnięcie zakładanego poziomu wskaźnika ogółem nastąpiło jedynie w Działaniu 1.1, jednakże nie została zatrudniona planowana liczba kobiet, przy zatrudnieniu większej niż zakładano liczbie mężczyzn. W oparciu o analizę w/w wskaźnika możemy zauważyć, że istnieje zagrożenie osiągnięcia tego wskaźnika w ustalonym czasie i na zakładanym poziomie, w związku z czym IZ rozpatruje możliwość zmniejszenia wartości docelowej przedmiotowego wskaźnika.

Osiągnięcie Celu I Osi Priorytetowej realizowane jest również poprzez wskaźnik rezultatu **Liczba przedsięwzięć, które wprowadziły innowacje/nowe produkty w wyniku bezpośredniego wsparcia**. Wskaźnik ten został osiągnięty na poziomie 195% (292 szt. przy zakładanej wartości docelowej do końca 2010 r. wynoszącej 150 szt.). W ramach Działania 1.1 w/w wskaźnik rezultatu wynosi 106 szt. (przy zakładanej wartości docelowej 19 szt.), co spowodowało przekroczenie wskaźnika w 2010 roku (558%). Dla Działania 1.2 przedmiotowy wskaźnik wynosi 96 szt. (przy zakładanej wartości docelowej 56 szt.), a zatem również został przekroczony (171%). Dla Działania 1.3 powyższy wskaźnik także został osiągnięty – 90 szt. przy zakładanej wartości docelowej 75 szt. (120%). Z kolei nie zanotowano osiągnięcia w 100% wskaźników **Liczba miejsc noclegowych powstałych w wyniku realizacji projektów** oraz **Dodatkowe inwestycje wykreowane dzięki wsparciu**, w których zanotowano odpowiednio wielkości 1% oraz 61%. Niski poziom osiągnięcia wskaźnika dotyczącego utworzenia nowych miejsc noclegowych w głównej mierze wynika z faktu, iż z 95 podpisanych umów w ramach Działania 1.5 do 31.12.2010 r. zrealizowanych zostało jedynie 14 projektów. Identyczna sytuacja ma miejsce w przypadku wskaźnika **Dodatkowe inwestycje wykreowane dzięki wsparciu**, jednak wpływ na jego wartość mają dodatkowo projekty niezakończone w ramach innych działań. Duże znaczenie dla niskiej wartości w/w wskaźnika miały także zanotowane oszczędności na projektach, w konsekwencji których środki były kierowane na podpisanie nowych umów, które są w trakcie realizacji.

II Oś Priorytetowa: Infrastruktura ekonomiczna

W okresie sprawozdawczym ogłoszono 4 nabory wniosków o dofinansowanie na łączną wartość dofinansowania 51 665 243,37 PLN, w ramach:

- Działania 2.2. – *Regionalna infrastruktura B+R* - na realizację projektów przewidziano do rozdysponowania budżet 32 911 317,88 PLN; Beneficjenci złożyli 3 wnioski o dofinansowanie na kwotę wynoszącą 1 421 527,82 PLN. Do oceny merytorycznej skierowano 1 wniosek na kwotę 630 372,13 PLN, który następnie został zatwierdzony do dofinansowania;
- Działania 2.3A – *Wsparcie instytucji otoczenia biznesu i transferu wiedzy*; na realizację projektów przewidziano do rozdysponowania kwotę 15 897 200,00 PLN; Beneficjenci złożyli 9 wniosków o dofinansowanie na wartość wynoszącą 10 499 873,99 PLN;
- Działania 2.3B – *Wsparcie instytucji otoczenia biznesu i transferu wiedzy*; na realizację projektów przewidziano do rozdysponowania kwotę 2 257 642,29 PLN; Beneficjenci złożyli 14 wniosków o dofinansowanie na wartość wynoszącą 3 256 407,21 PLN. W chwili obecnej trwa ocena formalna złożonych przez Beneficjentów wniosków;
- Działania 2.4A – *Marketing gospodarczy*; na realizację przewidziano do rozdysponowania kwotę 599 083,20 PLN. Beneficjenci złożyli 35 wniosków o dofinansowanie na wartość wynoszącą 1 467 634,61 PLN. Do oceny merytorycznej skierowanych zostało 16 wniosków o dofinansowanie na sumę 9 573 837,74 PLN, które następnie zatwierdzono do dofinansowania.

W ramach II Osi Priorytetowej IP II od początku Programu ogłosiła w sumie 14 naborów na łączną wartość 241 132 385,54 PLN. W ramach tych konkursów łącznie złożono 183 wnioski na kwotę dofinansowania wynoszącą 204 506 497,65 PLN. Największym zainteresowaniem w danym okresie sprawozdawczym cieszył się konkurs dla Działania 2.4B *Marketing gospodarczy*, gdzie wartość wnioskowanego wsparcia przekroczyła wysokość dostępnych środków w ramach ogłoszonego konkursu. Najmniejszym zainteresowaniem Beneficjentów cieszył się konkurs w ramach Działania 2.2 *Regionalna infrastruktura B+R*. W ramach tego Działania złożono tylko jeden wniosek o dofinansowanie na wartość wynoszącą 630 372 13 PLN.

W II półroczu 2010 r. w ramach II Osi Priorytetowej pozytywną ocenę formalną uzyskało 47 wniosków o dofinansowanie na wartość dofinansowania wynoszącą 12 073 169,67 PLN. Od początku Programu tę ocenę uzyskało 105 wniosków o dofinansowanie na wartość dofinansowania wynoszącą 167 179 522,02 PLN. Zarząd Województwa Lubelskiego zatwierdził do realizacji w II półroczu 2010 r. 20 wniosków na wartość dofinansowania 10 700 835,97 PLN zaś narastająco od uruchomienia Programu 61 na wartość dofinansowania wynoszącą 164 932 214,10 PLN. W okresie sprawozdawczym w ramach II Osi Priorytetowej RPO WL 2007-2013 IP II podpisała 8 umów z Beneficjentami na łączną wartość dofinansowania 5 169 417,08 PLN, w tym EFRR 5 091 806,28 PLN, co stanowi 1,71% alokacji na tą Oś Priorytetową. Od początku Programu w ramach tej Osi IP II podpisała 42 umowy o dofinansowanie na łączną kwotę wydatków wynoszącą 186 263 290,14 PLN, w tym dofinansowanie z EFRR 146 390 419,52 PLN, co stanowi 49,14% alokacji przeznaczonych na realizację II Osi Priorytetowej.

W 2011 r. IP II planuje podpisać kolejne umowy o dofinansowanie dla:

- Działania 2.3A – umowy na łączną kwotę dofinansowania ok. 35 000 000,00 PLN, w tym EFRR ok. 29 750 000,00 PLN;
- Działania 2.3B – umowy na łączną kwotę dofinansowania ok. 2 000 000 PLN, w tym EFRR ok. 1 700 000,00 PLN;

- Działania 2.4A – umowy na łączną kwotę dofinansowania ok. 2 000 000,00 PLN, w tym EFRR ok. 1 700 000,00 PLN;

Przewidziana w Programie alokacja środków z EFRR na realizację działań II Osi Priorytetowej wynosi 75 130 546 EUR (297 892 614,86 PLN). Do 31.12.2010 r. na konkursy przeznaczono 218 756 321,36 PLN. Tym samym zarezerwowane środki stanowią 73,43% dostępnych środków w tej Osi. Planowane jest przeprowadzenie w I połowie 2011 r.

- Konkursu na Działanie 2.4B - z alokacją w wysokości 0,49 mln EURO

Dodatkowo, w 2011 r. Zarząd Województwa Lubelskiego, po zapoznaniu się z wynikami analizy dotyczącej stopnia realizacji celów (poziom wskaźników) podejmie decyzję, na które działania przeznaczy pozostającą do wykorzystania kwotę oraz czy zostaną skierowane na tę Oś dodatkowe środki otrzymane w ramach Krajowej Rezerwy Wykonania i dostosowania technicznego.

W II półroczu 2010 r. Beneficjenci złożyli wnioski o płatność wydatków kwalifikowanych w części odpowiadającej środkom UE na kwotę 1 160 503,17 PLN. Wartość wniosków o płatność w ujęciu narastającym wyniosła 137 199 329,88 PLN, co stanowi 46,06% wykorzystania środków przeznaczonych na ten Priorytet. Pozwoliło to IZ RPO WL na lata 2007-2013 w II półroczu 2010 r. poświadczyć i wykazać w deklaracjach skierowanych do KE za pośrednictwem IC wydatki do refundacji na kwotę 238 101,93 EUR (944 074 152,45 PLN) w okresie sprawozdawczym oraz 31 122 082,48 EUR (123 399 057,03 PLN) od początku uruchomienia Programu, co stanowi 41,42% alokacji na II Oś Priorytetową.

W **Działaniu 2.1** odnotowano wzrost wartości wskaźnika rezultatu **Liczba udzielonych pożyczek, udzielonych poręczeń z funduszy kredytowych i mikropożyczkowych wspartych w ramach programu** – obecnie wynosi on 217 szt., co stanowi 108% wartości założonej do realizacji na koniec 2010 r.

W **Działaniu 2.2** odnotowano wzrost wskaźnika rezultatu **Liczba utworzonych miejsc pracy w zakresie B+R** - osiągnięto wartość 1 szt., przy zakładanej wartości docelowej wynoszącej 5 szt. Niestety, wskaźniki **Liczba studentów korzystających z efektów projektów, Powierzchnia utworzonych/wyposażonych pomieszczeń laboratoryjnych wspartych uczelni** oraz **Wartość zakupionego wyposażenia do pomieszczeń laboratoryjnych** pozostają na poziomie zerowym. Jednak w ramach omawianego Działania, IP II planuje ogłoszenie konkursu (grudzień 2011 r.), dlatego też oszacowanie wartości wskaźników będzie możliwe dopiero po zakończeniu konkursu.

Dla **Działania 2.3** wartości wskaźników produktu **Powierzchnia utworzonych/wyposażonych parków, inkubatorów** oraz rezultatu **Liczba firm, które skorzystały z usług wspartych instytucji otoczenia biznesu** nie wykazały wzrostu z uwagi na fakt, iż 2 konkursy dla tego działania zakończyły się dopiero w grudniu 2010 r. i obecnie trwa ocena formalna wniosków o dofinansowanie. Dokładną analizę wskaźników będzie można przeprowadzić po podpisaniu wszystkich umów.

W **Działaniu 2.4** wskaźnik produktu **Liczba kampanii, imprez promujących region** kształtuje się na poziomie 40% - osiągnięto wartość 6 szt., przy zakładanej wartości docelowej wynoszącej 15 szt. W ramach tego działania z 32 podpisanymi umowami, zakończonych i rozliczonych zostało 12 projektów. Ze względu na krótki termin realizacji projektów istnieje szansa osiągnięcia tego wskaźnika w założonym czasie i wartości.

III Oś Priorytetowa: Atrakcyjność obszarów miejskich i tereny inwestycyjne

W ramach III Osi Priorytetowej w okresie sprawozdawczym ogłoszono 1 nabór wniosków o dofinansowanie w ramach Działania 3.2. *Rewitalizacja zdegradowanych obszarów miejskich*. Opóźnienie z ogłoszeniem konkursu było spowodowane brakiem przepisów dot. udzielania pomocy publicznej w ramach rewitalizacji. W dniu 16 lipca 2010 r. ogłoszenie konkursu w tym działaniu stało się możliwe, bowiem weszło w życie *rozporządzenie Ministra Rozwoju Regionalnego w sprawie udzielenia pomocy publicznej na rewitalizację w ramach Regionalnych Programów Operacyjnych*. Wysokość środków dostępnych dla Beneficjentów wyniosła 140 000 090,36 PLN. Kwota ta stanowiła 50,91% całej alokacji przewidzianej dla III Osi Priorytetowej w Programie. Beneficjenci złożyli 84 wnioski na łączną kwotę dofinansowania 640 524 524,49 PLN, w tym EFRR 415 944 579,03 PLN.

Pozytywną ocenę formalną w okresie sprawozdawczym uzyskało 10 wniosków o dofinansowanie na wartość dofinansowania wynoszącą 76 757 402,53 PLN. Narastająco dla III Osi Priorytetowej tę ocenę uzyskało 18 wniosków na łączną wartość dofinansowania wynoszącą 128 380 027,50 PLN. W okresie sprawozdawczym Zarząd Województwa Lubelskiego zatwierdził do realizacji 4 wnioski na wartość dofinansowania 44 039 431,69 PLN, zaś narastająco od uruchomienia Programu 8 na wartość dofinansowania wynoszącą 81 654 925,26 PLN. W II połowie 2010 r. została podpisana 1 umowa z Beneficjentem na kwotę wydatków wynoszącą 16 719 574,98 PLN, w tym dofinansowanie z EFRR 11 499 758,14 PLN. Natomiast od uruchomienia Programu podpisanych zostało 5 umów na łączną wartość wsparcia wynoszącą 67 604 811,07 PLN, w tym dofinansowanie z EFRR 48 958 722,26 PLN. Kwota ta wyczerpuje 17,80% alokacji dla III Osi Priorytetowej Programu.

W II półroczu 2010 r. Beneficjenci złożyli wnioski o płatność wydatków kwalifikowalnych w części odpowiadającej środkom UE na kwotę 17 119 040,01 PLN. Wartość wniosków o płatność w ujęciu narastającym wyniosła 31 075 607,76 PLN. Pozwoliło to IZ RPO WL na lata 2007-2013 w II półroczu 2010 r. poświadczyć i wykazać w deklaracjach skierowanych do KE za pośrednictwem IC wydatki do refundacji na kwotę 4 883 336,18 EUR (193 624 279,54 PLN) w okresie sprawozdawczym oraz 8 835 312,51 EUR (32 854 842,60 PLN) od początku uruchomienia Programu, co stanowi 12,74% alokacji na III Oś Priorytetową.

Na przyszły okres sprawozdawczy zaplanowano następujące prace związane z naborem i oceną projektów:

- Działanie 3.1 - zakończenie weryfikacji 3 projektów wybranych do dofinansowania w ramach konkursu nr 01/RPOWL/3.1/10 oraz podpisanie umów z Beneficjentami wybranymi do wsparcia w w/w konkursie
- Działanie 3.2 - zakończenie oceny formalnej 84 projektów zgłoszonych do konkursu nr 03/RPOWL/3.1/10, przeprowadzenie oceny merytorycznej i strategicznej przedmiotowych projektów oraz wybór projektów przez ZWL do wsparcia w ramach w/w konkursu. Instytucja Zarządzająca RPO WL nie planuje ogłoszenia konkursu w ramach Działania 3.2.



Przewidziana w Programie alokacja środków z EFRR na realizację działań III Osi Priorytetowej wynosi 69 351 273 EUR (274 977 797,45 PLN). Do 31.12.2010 r. na konkursy przeznaczono 209 529 161,09 PLN oraz na projekty kluczowe 26 940 000,00 PLN. Zarezerwowane środki stanowią 86,00% dostępnych środków w tej Osi. W roku 2011 Zarząd Województwa Lubelskiego po zapoznaniu się z wynikami analizy dotyczącej stopnia realizacji celów (poziom wskaźników) podejmie decyzję, na które działania przeznaczy pozostającą do wykorzystania kwotę oraz czy zostaną skierowane na tę oś dodatkowe środki otrzymane w ramach Krajowej Rezerwy Wykonania i dostosowania technicznego.

W okresie sprawozdawczym nie zakończyła się realizacja żadnego projektu w ramach III Osi Priorytetowej, a w związku z tym nie odnotowano postępu fizycznego.

Na podstawie podpisanych umów szacowane jest osiągnięcie wartości wskaźnika produktu **Powierzchnia urządzonych terenów inwestycyjnych** pod koniec 2011 roku na poziomie 166 ha, co stanowi 221% realizacji wskaźnika, biorąc pod uwagę wartość docelową założoną w 2015 roku. Analizując podpisane umowy, których zakończenie planowane jest w dalszym okresie programowania, szacowana wartość wskaźnika wyniesie 204 ha, co stanowi 272% wartości przewidzianej dla całego okresu programowania. W przypadku wskaźnika rezultatu **Liczba firm funkcjonujących na przygotowanych terenach inwestycyjnych**, szacuje się, iż pod koniec 2011 roku wskaźnik ten osiągnie wartość 1 szt., co przy wartości docelowej 4 szt. wskazuje na wykonanie wskaźnika w 25%. Należy jednak dodać, iż pod koniec 2012 roku wzrośnie do 23 szt., zaś w 2013 do 35 szt. (przy założonej wartości docelowej w 2013 roku 30 szt., i 32 szt. w całym okresie programowania), co wskazuje, iż realizacja wskaźnika przebiega prawidłowo. Ponadto IZ planuje zwiększenie alokacji w ramach omawianego działania, co wpłynie pozytywnie na realizację wskaźników.

Brak postępu rzeczowego w Działaniu 3.2 **Rewitalizacja zdegradowanych obszarów miejskich** spowodowany jest faktem, iż dopiero 16 lipca 2010 r. weszło w życie rozporządzenie *Ministra Rozwoju Regionalnego w sprawie udzielania pomocy na rewitalizację w ramach Regionalnych Programów Operacyjnych*, w związku z czym pierwszy konkurs ogłoszono we wrześniu 2010 r.

Na podstawie analizy złożonych projektów w ramach tego konkursu, IZ przewiduje, że wartość docelowa wskaźników nie zostanie osiągnięta na zakładanym poziomie. W związku z powyższym IZ rozpatruje ewentualność renegotjacji wartości docelowych wskaźników rewitalizacyjnych.

IV Oś Priorytetowa: Społeczeństwo informacyjne

W ramach IV Osi Priorytetowej w okresie sprawozdawczym nie przeprowadzono żadnego konkursu. Konkursy przeprowadzane były w okresie wcześniejszym i trwały prace związane z oceną, zatwierdzaniem oraz podpisywaniem umów z Beneficjentami. W II półroczu 2010 r. nie został zatwierdzony żaden wniosek o dofinansowanie. Narastająco od uruchomienia Programu pozytywną ocenę formalną uzyskało 62 wnioski na łączną kwotę dofinansowania wynoszącą 186 769 899,15 PLN. W okresie sprawozdawczym Zarząd Województwa Lubelskiego nie zatwierdził do realizacji żadnego

wniosku, zaś narastająco 49 wniosków na wartość dofinansowania wynoszącą 154 256 514,86 PLN

W półroczu 2010 r. zostały podpisane 2 umowy o dofinansowanie na kwotę 7 194 533,62 PLN, w tym EFRR 5 963 096,83 PLN. Od uruchomienia Programu w ramach IV Osi Priorytetowej podpisano 49 umów na kwotę 185 625 888,74 PLN w tym EFRR 152 767 000,95 PLN. Kwota ta stanowi 66,67% alokacji przeznaczonych na IV Oś Priorytetową. 29 maja 2009 r. dla Działania 4.1. *Społeczeństwo informacyjne* ogłoszone zostały 2 konkursy. W ramach tych konkursów podpisano już wszystkie umowy i nie przewiduje się już w/w osi ogłoszenia żadnych konkursów. Pozostałe środki zostaną przeznaczone na projekty kluczowe.

Beneficjenci w II półroczu 2010 r. złożyli wnioski o płatność wydatków kwalifikowanych w części odpowiadającej środkom UE na kwotę 38 030 400,50 PLN, co jest znacznym postępowaniem w porównaniu z poprzednim okresem sprawozdawczym, w którym realizacja była na poziomie 0%. Narastająco zostało złożonych wniosków o płatność na wartość 38 030 400,50 PLN, co stanowi 16,60% wykorzystania środków przeznaczonych na ten priorytet. Pozwoliło to IZ RPO WL na lata 2007-2013 w II półroczu 2010 r. poświadczyć i wykazać w deklaracjach skierowanych do KE za pośrednictwem IC wydatki do refundacji na kwotę 3 364 372,34 EUR (13 339 736,33 PLN) w okresie sprawozdawczym oraz 8 286 215,03 EUR (32 854 842,59 PLN) od początku uruchomienia Programu, co stanowi 14,34% alokacji na IV Oś Priorytetową.

Przewidziana w Programie alokacja środków z EFRR na realizację działań IV Osi Priorytetowej wynosi 57 792 728 EUR (229 148 166,52 PLN). Do 31.12.2010 r. na konkursy przeznaczono 152 767 000,95 PLN oraz na projekty kluczowe 78 500 000,00 PLN. Tym samym zarezerwowane środki stanowią 100,93% dostępnych środków w tej osi. W roku 2011 Zarząd Województwa Lubelskiego po zapoznaniu się z wynikami analizy dotyczącej stopnia realizacji celów (poziom wskaźników) podejmie decyzję czy zostaną skierowane na tę oś dodatkowe środki otrzymane z Krajowej Rezerwy Wykonania i dostosowania technicznego.

W ramach IV Osi Priorytetowej zakończyła się realizacja 17 projektów, dzięki czemu nastąpił znaczny postęp rzeczowy.

Wskaźnik **Liczba projektów w zakresie społeczeństwa informacyjnego** został osiągnięty na poziomie 17 szt., co stanowi 85% planowanej na koniec 2010 r. wartości. Na podstawie podpisanych umów szacowane jest osiągnięcie wartości wskaźnika produktu pod koniec 2013 r. na poziomie 52 szt., co przy zakładanych w Programie 160 szt. wskazuje na możliwość nieosiągnięcia wskaźnika.

Wskaźnik **Liczba projektów w zakresie społeczeństwa informacyjnego w tym projekty e-usług** został osiągnięty na poziomie 7 szt., co stanowi 47% planowanej na koniec 2010 r. wartości. Szacowana realizacja wskaźnika produktu na poziomie 47 szt. wskazuje na osiągnięcie założeń zapisanych w Programie na poziomie 43%. Należy jednak pamiętać, iż głównym miernikiem realizacji celów działań są wskaźniki rezultatu.

Wskaźnik **Liczba PIAP** został osiągnięty na poziomie 160 szt., co stanowi 1 600% planowanej na koniec 2010 r. wartości. Analiza podpisanych umów wskazuje, iż wskaźnik produktu osiągnie w 2013 wartość 1 963 szt. co przy założeniu w Programie 70 szt. powoduje osiągnięcie wskaźnika na poziomie 2 617%.

Wskaźnik **Liczba osób, które uzyskały dostęp do szerokopasmowego Internetu** został osiągnięty na poziomie 564 osób. Wartość osiągnięcia przedmiotowego wskaźnika rezultatu, szacowana na podstawie podpisanych umów, jest niższa niż założenia w Programie (około 4 %). Sytuacja ta w głównej mierze wynika



z realizowanego w ramach PO RPW projektu rozwoju sieci szerokopasmowej, który przewiduje, iż 81,8 % mieszkańców Lubelszczyzny uzyska potencjalny dostęp do sieci szerokopasmowej. W związku z tym znacznie zmalała potrzeba inwestycji na ten typ projektu z RPO WL. W konsekwencji IZ planuje zamianę w/w wskaźnika na **Liczba instytucji sektora publicznego, które uzyskały dostęp do szerokopasmowego Internetu**, który w sposób bardziej adekwatny przedstawia specyfikę oraz postęp realizowanego Działania.

Wskaźnik **Liczba usług zrealizowanych on-line** został osiągnięty na poziomie 3 177 szt. , o stanowi 21 180% zakładanej wartości na rok 2010 r. Na podstawie podpisanych umów, szacuje się, iż przedmiotowy wskaźnik zostanie osiągnięty na poziomie 24 355%.

Wskaźnik **Liczba korzystających z usług on-line** został osiągnięty na poziomie 166 099 osób, co stanowi 10 499% wartości planowanej na koniec 2010 r. Szacowana na podstawie podpisanych umów wartość wskaźnika w 2013 roku wynosi 333 346 szt. co wskazuje, iż zostanie osiągnięte ponad 3 000% zakładanej na ten rok wartości docelowej.

Na podstawie analizy podpisanych umów należy stwierdzić, iż w omawianej osi, realizacja części wskaźników jest znacznie odchylna od zakładanych wartości. W związku z tym IZ rozpatruje możliwość renegocjacji wartości docelowych lub też metodologii liczenia niektórych wskaźników.

V Oś Priorytetowa: Transport

W ramach V Osi Priorytetowej w okresie sprawozdawczym nie ogłaszano konkursów. Konkursy przeprowadzane były w okresie wcześniejszym w związku z tym trwały prace związane z oceną, zatwierdzeniem oraz podpisywaniem umów z Beneficjentami. Pozytywną ocenę formalną uzyskało 27 wniosków o dofinansowanie na łączną sumę dofinansowania wynoszącą 410 763 615,67 PLN. Zarząd Województwa Lubelskiego zatwierdził do realizacji 47 projektów na kwotę dofinansowania 450 802 534,22 PLN, zaś narastająco od uruchomienia Programu 138 na wartość dofinansowania wnoszącą 716 359 645,76 PLN. W okresie sprawozdawczym podpisano 48 umów na kwotę dofinansowania z EFRR wynoszącą 396 146 252,36 PLN. Narastająco, od uruchomienia Programu podpisano 133 umowy z Beneficjentami na łączną wartość projektów 989 366 074,25 PLN, w tym 620 136 182,94 PLN dofinansowania ze środków z EFRR, co stanowi 60,14% alokacji na V Oś Priorytetową. Najwięcej umów, zarówno pod względem ilości – 111 i wartości dofinansowania ze środków UE – 346 954 269,87 PLN, zostało podpisanych w ramach Działania 5.2. *Lokalny układ transportowy*.

Na przyszły okres sprawozdawczy zaplanowano następujące prace związane z naborem i oceną projektów:

- Działanie 5.1 – sukcesywna ocena projektów kluczowych wpisanych do IWIPK;
- Działanie 5.4 – sukcesywna ocena projektów kluczowych wpisanych do IWIPK;
- Działanie 5.5 – sukcesywna ocena projektów kluczowych wpisanych do IWIPK.

Beneficjenci w II półroczu 2010 r. złożyli wnioski o płatność wydatków kwalifikowalnych w części odpowiadającej środkom UE na kwotę 220 848 700,39 PLN. Wartość ta, wraz z płatnościami z poprzedniego okresu daje kwotę 304 973 410,39 PLN, Pozwoliło to IZ RPO poświadczyć i wykazać w deklaracjach skierowanych do KE za



pośrednictwem IC wydatki do refundacji na kwotę 72 984 870,77 EUR (289 385 012,60 PLN) w okresie sprawozdawczym oraz 98 987 236,41 EUR (392 484 392,37 PLN) od początku uruchomienia Programu, co stanowi 38,06% alokacji V Osi Priorytetowej.

Przewidziana w Programie alokacja środków z EFRR na realizację działań V Osi Priorytetowej wynosi 260 067 274 EUR (1 031 166 741,41 PLN). Do 31.12.2010 r. na konkursy przeznaczono 308 799 117,08 PLN oraz na projekty kluczowe 667 580 000,00 PLN. Tak więc zarezerwowane środki stanowią 94,69% dostępnych środków w tej osi. W roku 2011 Zarząd Województwa Lubelskiego po zapoznaniu się z wynikami analizy dotyczącej stopnia realizacji celów (poziom wskaźników) podejmie decyzję, na które działania przeznaczy pozostającą do wykorzystania kwotę oraz czy zostaną skierowane na tę oś dodatkowe środki otrzymane w ramach Krajowej Rezerwy Wykonania i dostosowania technicznego.

Realizacja wskaźników V Osi Priorytetowej przedstawia się następująco:

Wskaźnik **Liczba projektów z zakresu transportu** został osiągnięty na poziomie 71 szt., co stanowi 208% planowanej na koniec 2010 r. wartości. Na podstawie podpisanych umów szacowane jest osiągnięcie wartości wskaźnika pod koniec 2013 r. na poziomie 141 szt., co przy zakładanych w Programie 106 szt. wskazuje na przekroczenie wskaźnika.

Wskaźnik **Długość nowych dróg** według danych z KSI realizowany jest na poziomie 60,04 km, co stanowi ponad 1000% planowanej na koniec 2010 r. wartości. Jednakże przeprowadzony audyt wskaźników w systemie LSI, wykazał iż Beneficjenci niepoprawnie wybierali wskaźnik dotyczący nowych dróg, w sytuacji gdy ich projekty dotyczyły modernizacji. Dodatkowo biorąc pod uwagę fakt, iż w ramach Programu projekty z zakresu budowy nowych dróg mają stanowić 1% alokacji przeznaczonej na realizację przedmiotowego działania IZ rozpatruje możliwość zmniejszenia wartości docelowych bądź usunięcia wskaźnika dotyczącego nowych dróg lokalnych jak i regionalnych z Programu.

W związku z powyższym wartość wskaźnika **Długość zrekonstruowanych dróg** w KSI również nie jest zgodna z rzeczywistością. Na podstawie zweryfikowanych podczas audytu danych, realizacja wskaźnika nie jest zagrożona.

Wskaźnik **Długość nowych linii kolejowych** – wskaźnik ten zostanie osiągnięty po zakończeniu projektu kluczowego „Budowa toru dojazdowego od stacji Świdnik do terminalu Portu Lotniczego Lublin S. A. w Świdniku wraz z infrastrukturą towarzyszącą”. Podpisanie umowy planowane jest w 2011 roku. Według Programu wartość docelowa wskaźnika produktu w 2013 powinna wynieść 3 km, co za tym idzie realizacja wskaźnika nie jest zagrożona.

Wskaźnik **Długość zrekonstruowanych linii kolejowych** – częściowe osiągnięcie wskaźnika produktu możliwe będzie po podpisaniu wszystkich umów dla projektów kluczowych, gdyż cała alokacja w działaniu przeznaczona jest na realizację tych projektów. Planowany termin podpisania umów to 2011 r. Szacuje się, iż możliwe jest osiągnięcie 50% założonej w Programie wartości docelowej, dlatego też IZ rozpatruje możliwość zmniejszenia wartości docelowej przedmiotowego wskaźnika podczas renegeacji Programu z KE.



Wskaźnik **Liczba zakupionego/odnowionego taboru komunikacji miejskiej** – na podstawie podpisanych umów szacowane jest osiągnięcie wskaźnika na poziomie 73% w stosunku do zakładanej wartości w Programie.

Wskaźnik **Miejsca w zakupionym/odnowionym taborze komunikacji miejskiej** – na podstawie podpisanych umów szacowane jest osiągnięcie wskaźnika na poziomie 90% w stosunku do zakładanej w Programie wartości.

Wskaźnik **Oszczędność czasu w euro na nowych i zrekonstruowanych drogach w przewozach pasażerskich** został osiągnięty na poziomie 2 225 480,47 euro, co stanowi ponad 439% planowanej na koniec 2010 r. wartości.

Wskaźnik **Oszczędność czasu w euro na nowych i zrekonstruowanych drogach w przewozach towarowych** – został osiągnięty na poziomie 630 333,43 euro, co stanowi 49% planowanej na koniec 2010 r. wartości.

Wskaźnik **Oszczędność czasu w euro na nowych i zrekonstruowanych liniach kolejowych w przewozach pasażerskich** - osiągnięcie tego wskaźnika rezultatu możliwe będzie po podpisaniu wszystkich umów o dofinansowanie projektów kluczowych, gdyż cała alokacja w działaniu przeznaczona jest na realizację tych projektów. Planowany termin podpisania umów to 2011 r.

Wskaźnik **Oszczędność czasu w euro na nowych i zrekonstruowanych liniach kolejowych w przewozach towarowych** - osiągnięcie wskaźnika rezultatu możliwe będzie po podpisaniu wszystkich umów o dofinansowanie projektów kluczowych, gdyż cała alokacja w działaniu przeznaczona jest na realizację tych projektów. Planowany termin podpisania umów to 2011 r.

Wskaźnik **Przyrost liczby ludności korzystającej z komunikacji miejskiej wspartej w ramach programu** - na podstawie podpisanych umów IZ szacuje, iż osiągnięcie wskaźnika nie jest zagrożone.

Wskaźnik **Liczba pasażerów obsługiwanych przez regionalny port lotniczy** – oszacowanie realizacji wskaźnika rezultatu będzie możliwe po podpisaniu umowy o dofinansowanie kluczowego projektu pt. „Rozbudowa Regionalnego Portu Lotniczego: Port Lotniczy Lublin S. A.” i jego realizacji. Podpisanie umowy planowane jest na I kwartał 2011 r.

VI Oś Priorytetowa: Środowisko i czysta energia

W ramach VI Osi Priorytetowej w okresie sprawozdawczym odbyły się 2 nabory wniosków o dofinansowanie w ramach Działania 6.1. *Ochrona i kształtowanie środowiska*, na łączną wartość dofinansowania z EFRR 99 515 000,00 PLN. W ramach tych naborów Beneficjenci złożyli 45 wniosków na łączną wartość dofinansowania wynoszącą 207 141 004,40 PLN. Do 31.12.2010 r. nie zakończyła się ocena formalna. W wyniku przeprowadzanych wcześniej konkursów pozytywną ocenę formalną uzyskało 10 projektów na łączną wartość dofinansowania wynoszącą 30 805 589,52 PLN. Zarząd Województwa Lubelskiego zatwierdził do realizacji 39 wniosków na kwotę dofinansowania 215 283 364,27 PLN, zaś narastająco od uruchomienia Programu 88 na wartość dofinansowania wnoszącą 470 530 353,07 PLN. W okresie sprawozdawczym podpisano 44 umowy na kwotę dofinansowania z EFRR wynoszącą 287 335 912,78 PLN. Narastająco, od uruchomienia Programu podpisano 78 umów z Beneficjentami na łączną wartość projektów 593 600 884,19 PLN, w tym 405 249 024,82 PLN dofinansowania ze środków z EFRR, co stanowi 65,50% alokacji na VI Oś Priorytetową. Najwięcej umów, zarówno pod względem ilości – 69 i wartości dofinansowania ze środków UE –



349 997 273,20 PLN, zostało podpisanych w ramach Działania 6.1. *Ochrona i kształtowanie środowiska*.

W II półroczu 2010 r. Beneficjenci złożyli wnioski o płatność wydatków kwalifikowalnych w części odpowiadającej środkom UE na kwotę 75 727 816,49 PLN. Wartość ta wraz z płatnościami z poprzedniego okresu daje kwotę 97 796 368,05 PLN, co w porównaniu do całej alokacji na oś stanowi 15,81% wykorzystania środków przeznaczonych na ten priorytet. Pozwoliło to IZ RPO poświadczyć i wykazać w deklaracjach skierowanych do KE za pośrednictwem IC wydatki do refundacji na kwotę 19 013 908,07 EUR (75 390 145,51 PLN) w okresie sprawozdawczym oraz 23 803 769,56 EUR (94 381 946,31 PLN) od początku uruchomienia Programu, co stanowi 15,25% alokacji VI Osi Priorytetowej.

Przewidziana w Programie alokacja środków z EFRR na realizację działań VI Osi Priorytetowej wynosi 156 040 364 EUR (618 700 043,26 PLN). Do 31.12.2010 r. na konkursy przeznaczono 534 433 893,84 PLN oraz na projekty kluczowe 24 990 000,00 PLN. Tak więc zarezerwowane środki stanowią 90,42% dostępnych środków w tej osi. W roku 2011 Zarząd Województwa Lubelskiego po zapoznaniu się z wynikami analizy dotyczącej stopnia realizacji celów (poziom wskaźników) podejmie decyzję, na które działania przeznaczy pozostającą do wykorzystania kwotę oraz czy zostaną skierowane na tę oś dodatkowe środki otrzymane w ramach Krajowej Rezerwy Wykonania i dostosowania technicznego.

Realizacja wskaźników VII Osi Priorytetowej przedstawia się następująco:

Liczba projektów z zakresu energii odnawialnej – dotychczas nie odnotowano postępu rzeczowego omawianego wskaźnika. Szacowana wartość przedmiotowego wskaźnika produktu do końca 2015 r. osiągnie 9 szt. (przy zakładanych 32 szt.), dlatego też IZ planuje przekazać dodatkowe środki, dzięki którym możliwe będzie zwiększenie osiągniętej wartości.

Liczba projektów z zakresu gospodarki odpadami – wskaźnik został osiągnięty na poziomie 1 szt., co stanowi 33% planowanej na koniec 2010 r. wartości. Na podstawie podpisanych umów szacowane jest osiągnięcie wartości wskaźnika pod koniec 2013 r. na poziomie 6 szt., natomiast w 2015 r., 7 szt., co przy zakładanych w Programie 15 szt. wskazuje na zagrożenie realizacji wskaźnika. Dlatego też IZ planuje przekazać dodatkowe środki na zwiększenie poziomu realizacji wskaźników.

Dodatkowa moc zainstalowana energii ze źródeł odnawialnych – wartość docelowa przedmiotowego wskaźnika rezultatu do końca 2010 r. wynosiła 3 MW. Cel ten nie został osiągnięty. Szacuje się jednak, iż w 2015 roku zostanie on zrealizowany, przekraczając zakładaną wartość docelową.

Liczba osób podłączonych do sieci wodociągowej w wyniku realizacji projektów omawiany wskaźnik został osiągnięty na poziomie 2 898 osób, przy zakładanych 15 000 osób na koniec 2010 r. Na podstawie podpisanych umów szacowane jest osiągnięcie wartości wskaźnika pod koniec 2013 r. na poziomie 9 525 osób, natomiast w 2015 r. - 10 425 osób, przy zakładanych 90 000 (12%).

Liczba osób podłączonych do sieci kanalizacyjnej w wyniku realizacji projektów przedmiotowy wskaźnik rezultatu został osiągnięty na poziomie 1 108 osób, przy zakładanych 5 000 na koniec 2010 r. Na podstawie podpisanych umów szacowane jest osiągnięcie wartości wskaźnika pod koniec 2015 r. na poziomie 12 016 osób, co stanowi 38% założonej w Programie wartości.



Poziom realizacji wskaźników **Liczba osób podłączonych do sieci wodociągowej w wyniku realizacji projektów** oraz **Liczba osób podłączonych do sieci kanalizacyjnej w wyniku realizacji projektów** jest ściśle powiązany z poprawą sytuacji dostępu do sieci wodno-kanalizacyjnej w województwie lubelskim, osiągniętą przy wykorzystaniu również innych od RPO źródeł finansowania (PROW). W związku z powyższym IZ rozpatruje zmniejszenie wartości wskaźników.

Liczba osób objętych selektywną zbiórką odpadów w wyniku realizacji projektów – wartość docelowa przedmiotowego wskaźnika rezultatu do końca 2010 r. wynosi 200 000 osób. Cel ten nie został osiągnięty. Szacuje się, iż w roku 2015 zostanie on zrealizowany na poziomie 43 778 osób, co oznacza, iż realizacja tego wskaźnika jest zagrożona. Poziom realizacji wynika z faktu, iż głównie w ramach PROW realizowane są projekty dotyczące segregacji odpadów, natomiast w RPO premiowana jest zgodność z Wojewódzkim Programem Gospodarki Odpadami, który punkt ciężkości kładzie na budowę sortowni odpadów. IZ rozważa możliwość zamiany omawianego wskaźnika na **Ilość odpadów poddanych segregacji**. W opinii IZ wskaźnik ten będzie bardziej adekwatny do projektów jakie są realizowane w ramach VI Osi Priorytetowej.

Powierzchnia terenów zrekultywowanych w wyniku realizacji projektów – dotychczas nie odnotowano postępu rzeczowego omawianego wskaźnika. Szacowana wartość przedmiotowego wskaźnika do końca 2013 r. osiągnie 8,55 ha, zaś w 2015 r. – 10,71 ha. Stanowi to 54% zakładanej w Programie wartości (20 ha). W chwili obecnej trwa ocena merytoryczna projektów złożonych w ramach konkursów, które ogłoszone były w październiku 2010 r., a w związku z czym IZ przewiduje, że po zakończeniu oceny merytorycznej (do końca marca 2011 r.) realizacja wskaźnika nie będzie zagrożona.

Liczba osób zabezpieczonych przed powodzią w wyniku realizacji projektów – szacuje się osiągnięcie wartości docelowych zawartych w Programie. Na podstawie podpisanych umów przewiduje się, że w 2013 r. wartość wskaźnika wyniesie 4314 osób, w stosunku do zakładanych 800 osób w Programie.

VII Oś Priorytetowa: Kultura, turystyka i współpraca międzyregionalna

W ramach VII Osi Priorytetowej w okresie sprawozdawczym odbył się 1 nabór wniosków o dofinansowanie w ramach Działania 7.1. *Infrastruktura kultury i turystyki*, na łączną wartość dofinansowania z EFRR 33 835 100,00 PLN. W ramach ogłoszonego naboru Beneficjenci złożyli 47 wniosków na łączną wartość dofinansowania wynoszącą 107 454 764,71 PLN. W wyniku powyższego naboru oraz przeprowadzanych wcześniej konkursów, pozytywną ocenę formalną w okresie sprawozdawczym uzyskało 70 projektów na łączną wartość dofinansowania wynoszącą 223 059 179,77 PLN. Zarząd Województwa Lubelskiego zatwierdził do realizacji 49 wniosków na kwotę dofinansowania 182 653 270,39 PLN, zaś narastająco od uruchomienia Programu 95 na wartość dofinansowania wnoszącą 275 857 489,42 PLN. W okresie sprawozdawczym podpisano 39 umów na kwotę dofinansowania z EFRR wynoszącą 138 039 547,69 PLN. Narastająco, od uruchomienia Programu podpisano 87 umów z Beneficjentami na łączną wartość projektów 342 343 484,05 PLN, w tym 222 040 786,16 PLN dofinansowania ze środków z EFRR, co stanowi 51,00% alokacji na VII Oś Priorytetową. Najwięcej umów, zarówno pod względem ilości – 52 jak i wartości dofinansowania ze środków UE – 193 908 899,75 PLN, zostało podpisanych w ramach Działania 7.1. *Infrastruktura kultury i turystyki*.

Na przyszły okres sprawozdawczy zaplanowano następujące prace związane z naborem i oceną projektów:



- Działanie 7.1 – dokończenie oceny konkursu 06/RPOWL/7.1/10 oraz wybór projektów do realizacji i podpisywanie dla nich umów; podpisywanie umów dla projektów wybranych w ramach konkursów: 21/RPOWL/7.1/09 i 22/RPOWL/7.1/09; podpisanie umowy dla projektu kluczowego;

W II półroczu 2010 r. Beneficjenci złożyli wnioski o płatność wydatków kwalifikowalnych w części odpowiadającej środkom UE na kwotę 36 382 784,33 PLN. Wartość ta wraz z płatnościami z poprzedniego okresu daje kwotę 47 616 235,41 PLN. Pozwoliło to IZ RPO poświadczyć i wykazać w deklaracjach skierowanych do KE za pośrednictwem IC wydatki do refundacji na kwotę 9 150 622,01 EUR (36 282 216,26 PLN) w okresie sprawozdawczym oraz 12 397 583,17 EUR (49 156 417,27 PLN) od początku uruchomienia Programu, co stanowi 11,29% alokacji VII Osi Priorytetowej.

Przewidziana w Programie alokacja środków z EFRR na realizację działań VII Osi Priorytetowej wynosi 109 806 182 EUR (435 381 511,63 PLN). Do 31.12.2010 r. na konkursy przeznaczono 259 360 305,06 PLN oraz na projekty kluczowe 124 500 000,00 PLN. Tak więc zarezerwowane środki stanowią 88,17% dostępnych środków w tej osi. W roku 2011 Zarząd Województwa Lubelskiego po zapoznaniu się z wynikami analizy dotyczącej stopnia realizacji celów (poziom wskaźników) podejmie decyzję, na które działania przeznaczy pozostającą do wykorzystania kwotę oraz czy zostaną skierowane na tę oś dodatkowe środki otrzymane w ramach Krajowej Rezerwy Wykonania i dostosowania technicznego.

Realizacja wskaźników VII Osi Priorytetowej przedstawia się następująco:

Liczba projektów z zakresu turystyki – na podstawie podpisanych umów szacowane jest osiągnięcie wskaźnika na poziomie 63% w stosunku do zakładanej wartości w Programie.

Liczba wybudowanych/zmodernizowanych obiektów kultury – szacowana wartość wskaźnika w 2015 r. osiągnie 79 szt., co pozwoli na osiągnięcie wartości wskaźnika na poziomie 790%.

Liczba projektów współpracy międzynarodowej – przedmiotowy wskaźnik został osiągnięty na poziomie 4 szt. Na podstawie podpisanych umów szacowana wartość wskaźnika produktu wyniesie w 2015 roku 15 szt., co wskazuje na zagrożenie jego realizacji, gdyż wartość docelowa w 2015 r. powinna osiągnąć 160 szt. W ramach Działania 7.3 realizującego ten wskaźnik były ogłoszone 2 konkursy w okresie marzec – kwiecień 2009 r., które cieszyły się stosunkowo małym zainteresowaniem Beneficjentów (konkurs nr 03/RPOWL/7.3/09 – wnioskowane wsparcie 8 971 853, 01 PLN, co stanowi ok. 84% alokacji na konkurs wynoszącej 10 855 273, 60 PLN; oraz konkurs nr 04/RPOWL/7.3/09 wnioskowane wsparcie 354 178,00 PLN, co stanowi ok. 13% alokacji na konkurs wynoszącej 2 713 818,40 PLN). W związku z obserwowanym niskim zainteresowaniem beneficjentów IZ rozpatruje możliwość zmniejszenia wartości docelowej przedmiotowego wskaźnika.

Liczba utworzonych miejsc pracy – omawiany wskaźnik został osiągnięty na poziomie 15 osób, przy zakładanych 50 na koniec 2010 r. Na podstawie podpisanych umów szacowane jest osiągnięcie wartości wskaźnika pod koniec 2015 r. na poziomie 181,5 osób, co stanowi 107% wartości założonej w Programie.

Nowe rodzaje usług/produktów/atrakcji oferowanych w wyniku realizacji projektów – wartość docelowa wskaźnika rezultatu założona w 2010 roku (na poziomie 30 szt.) zostanie osiągnięta w kolejnych latach i wyniesie odpowiednio 220 szt. w 2013

roku oraz 235 szt. w 2015 roku, co wskazuje na przekroczenie zakładanej wartości wskaźnika.

Liczba odwiedzających widzów - omawiany wskaźnik został osiągnięty na poziomie 110 828 osób, przy zakładanych 150 000 (74%) na koniec 2010 r. Analizując prognozy na kolejne lata realizacji Programu należy zauważyć, że w roku 2013 realizacja wskaźnika oscylować będzie w granicach 2 993 573, zaś w 2015 – 3 085 553 osób, co wpłynie na przekroczenie zakładanej wartości docelowej dla całego okresu programowania.

VIII Oś Priorytetowa: Infrastruktura społeczna

W ramach VIII Osi Priorytetowej w okresie sprawozdawczym nie ogłaszano konkursów. Konkursy przeprowadzane były w okresie wcześniejszym i trwały prace związane z oceną, zatwierdzaniem oraz podpisywaniem umów z Beneficjentami. Pozytywną ocenę formalną uzyskało 11 wniosków o dofinansowanie na łączną wartość dofinansowania wynoszącym 86 664 469,32 PLN. Zarząd Województwa Lubelskiego zatwierdził do realizacji 60 projektów na kwotę dofinansowania 271 839 466,29 PLN, zaś narastająco od uruchomienia Programu 141 na wartość dofinansowania wynoszącą 626 961 223,17 PLN. W okresie sprawozdawczym podpisano 90 umów na kwotę dofinansowania z EFRR wynoszącą 477 604 322,74 PLN. Narastająco, od uruchomienia Programu podpisano 127 umów z Beneficjentami na łączną wartość projektów 836 396 913,66 PLN, w tym 541 585 883,63 PLN dofinansowania ze środków z EFRR, co stanowi 89,53% alokacji na VIII Oś Priorytetową. Najwięcej umów podpisano w Działaniu 8.3 – *Ochrona zdrowia* - 69, natomiast największa wnioskowana wartość dofinansowania ze środków UE pojawiła się w ramach Działania 8.2 – *Infrastruktura szkolna i sportowa* i wyniosła 235 443 022,10 PLN.

W II półroczu 2010 r. Beneficjenci złożyli wnioski o płatność wydatków kwalifikowalnych w części odpowiadającej środkom UE na kwotę 110 703 835,53 PLN. Wartość ta, wraz z płatnościami z poprzedniego okresu daje kwotę 134 176 051,22 PLN, co w porównaniu do całej alokacji na oś stanowi 22,18% wykorzystania środków przeznaczonych na ten priorytet. Pozwoliło to IZ RPO poświadczyć i wykazać w deklaracjach skierowanych do KE za pośrednictwem IC wydatki do refundacji na kwotę 28 010 440,86 EUR (111 061 398,02 PLN) w okresie sprawozdawczym oraz 33 834 938,94 EUR (134 155 532,90 PLN) od początku uruchomienia Programu, co stanowi 22,18% alokacji VIII Osi Priorytetowej.

Przewidziana w Programie alokacja środków z EFRR na realizację działań VIII Osi Priorytetowej wynosi 152 572 800 EUR (604 951 152,00 PLN). Do 31.12.2010 r. na konkursy przeznaczono 519 822 781,27 PLN oraz na projekty kluczowe 70 490 000,00 PLN. Tak więc zarezerwowane środki stanowią 97,58% dostępnych środków w tej osi. W roku 2011 Zarząd Województwa Lubelskiego, po zapoznaniu się z wynikami analizy dotyczącej stopnia realizacji celów (poziom wskaźników) podejmie decyzję, na które działania przeznaczy pozostającą do wykorzystania kwotę oraz czy zostaną skierowane na tę oś dodatkowe środki otrzymane w ramach Krajowej Rezerwy Wykonania i dostosowania technicznego.

Realizacja wskaźników VIII Osi Priorytetowej przedstawia się następująco:

W przypadku wskaźnika produktu **Liczba projektów z zakresu edukacji** został on osiągnięty na poziomie 10 szt., przy zakładanych 15 szt. (67%) na koniec 2010 r. Na

podstawie podpisanych umów szacowane jest osiągnięcie wartości wskaźnika pod koniec 2015 r. na poziomie 40 szt., co stanowi 42% wartości założonej w Programie. Należy jednak mieć na uwadze, iż głównym wyznacznikiem realizacji celów działań są wskaźniki rezultatu.

Wskaźnik **Liczba wspartych obiektów edukacyjnych** został osiągnięty na poziomie 7 szt. przy zakładanych 20 na koniec 2010 r. Na podstawie podpisanych umów szacuje się znaczny wzrost realizacji omawianego wskaźnika w następnych okresach sprawozdawczych. W 2015 r. powinien on osiągnąć wartość – 14 szt., co stanowi 88% wartości założonej w Programie.

Wskaźnik **Liczba projektów z zakresu ochrony zdrowia** – w okresie sprawozdawczym omawiany wskaźnik został osiągnięty na poziomie 19 szt., przy zakładanych 13 szt. na koniec 2010 r. Szacuje się, iż w 2015 r. powinien on osiągnąć wartość 68 szt., co stanowi 113% wartości założonej w Programie.

Wskaźnik **Liczba zmodernizowanych szpitali** – wskaźnik ten został osiągnięty na poziomie 400% - 8 szt. przy zakładanej wartości 2 szt. Analiza podpisanych umów wskazuje na dalszy wzrost tego wskaźnika w kolejnych okresach sprawozdawczych.

Wskaźnik **Liczba szpitali, które zakupiły sprzęt medyczny** – na podstawie zakończonych projektów w obecnym okresie sprawozdawczym, wskaźnik został zrealizowany w 160%. Szacuje się, iż na koniec 2015 r. wskaźnik zostanie osiągnięty na poziomie 93%.

Wskaźnik **Pojemność (capacity) wspartych obiektów szkół wyższych** - na podstawie podpisanych umów szacowane jest osiągnięcie wskaźnika na poziomie 198 579 osób, co stanowi 12 411% wartości założonej w Programie.

Wskaźnik **Liczba obiektów edukacyjnych wykorzystywanych w kształceniu ustawicznym oraz zawodowym** - na podstawie podpisanych umów, IZ przewiduje problemy z osiągnięciem omawianego wskaźnika na zakładanym w Programie poziomie 32 szt. W związku z powyższym rozpatruje się możliwość renegotjacji wysokości wskaźnika.

Wskaźnik **Liczba szkół wyposażonych w pracownie komputerowe** - na podstawie podpisanych umów szacuje się, iż przedmiotowy wskaźnik w 2015 r. osiągnie wartość 18 szt. przy zakładanych w Programie 43 szt. (42%). Biorąc pod uwagę obecny poziom komputeryzacji szkół (wg danych statystycznych dotyczących roku szkolnego 2009/2010 na terenie województwa lubelskiego 95,4% szkół podstawowych, 83,5% gimnazjów oraz ok. 80% szkół ponadgimnazjalnych posiada pracownie komputerowe, co znacznie zmniejsza zapotrzebowanie na realizację tego typu projektów) IZ rozpatruje możliwość renegotjacji wysokości wskaźnika.

Wskaźnik **Pojemność (capacity) wspartych obiektów infrastruktury sportowej** - na podstawie podpisanych umów szacowane jest osiągnięcie wskaźnika na poziomie 76% w stosunku do zakładanej wartości w Programie.

Wskaźnik **Potencjalna liczba specjalistycznych badań medycznych przeprowadzonych sprzętem zakupionym w wyniku realizacji projektów** – w okresie sprawozdawczym omawiany wskaźnik został osiągnięty na poziomie 6477 szt., przy zakładanych 100 000 szt. na koniec 2010 r. Na podstawie podpisanych umów szacuje się osiągnięcie wskaźnika rezultatu w 2013 roku na poziomie 378 154 szt., zaś w 2015 r. – 381 654 szt., co wskazuje na zrealizowanie zakładanej wartości docelowej w 70%. W związku z powyższym IZ rozpatruje możliwość zmniejszenia wartości docelowej przedmiotowego wskaźnika.



Wskaźnik **Wartość zakupionego sprzętu (onkologia, choroby układu krążenia)** – na podstawie podpisanych umów szacuje się osiągnięcie wskaźnika rezultatu w 2013 roku na poziomie 41 275 097 PLN, zaś w 2015 – 44 044 647 PLN, co wskazuje na zrealizowanie zakładanej wartości docelowej w 54%, dlatego też IZ rozpatruje możliwość zmniejszenia wartości docelowej przedmiotowego wskaźnika.

W celu zwiększenia stopnia realizacji założonych dla VIII Osi Priorytetowej wskaźników, IZ planuje przeznaczyć dodatkowe środki na dofinansowanie projektów z listy rezerwowej w ramach Działania 8.2., a także na Działanie 8.1.

IX Oś Priorytetowa: Pomoc techniczna

Opis IX Osi Priorytetowej zamieszczony został w punkcie 6 sprawozdania – *Informacja nt wykorzystania pomocy technicznej.*

Osiągnięcie Celu IX Osi Priorytetowej jakim jest „zapewnienie efektywnego oraz zgodnego z prawem i politykami wspólnotowymi wdrażania RPO WL poprzez wsparcie instytucji uczestniczących w zarządzaniu i wdrażaniu” realizowane jest poprzez takie wskaźniki jak:

Liczba etatów współfinansowanych z PT - osiągnięta wartość w II półroczu 2010 r. wynosi 168 szt., (założenia do końca 2010 r. – 150 szt.), a więc przekroczenie wartości tego wskaźnika wynosi 18 etatów. Wartość tego wskaźnika została przekroczona ze względu na zwiększenie zakładanego docelowego stanu zatrudnienia personelu w ramach realizacji Programu. Wzrost stanu zatrudnienia podyktowany jest zarówno zwiększeniem ilości zadań niezbędnych do wdrażania RPO WL, jak również potrzebą podniesienia efektywności ich realizacji. W związku z powyższym nadal przewiduje się wzrost tego wskaźnika do poziomu 195 etatów (przekroczenie w stosunku do założonej w RPO WL wartości o 45 etatów), jednak określenie jego rzeczywistej osiągniętej wielkości nastąpi na w II półroczu 2011 r.

Liczba zakupionego sprzętu komputerowego - osiągnięta wartość w II półroczu 2010 r. wynosi 231 szt. (założenia do końca 2010 r. – 150 szt.), co stanowi 154% zakładanej wartości docelowej. Wzrost tego wskaźnika wiąże się ze wzrostem wskaźnika „Liczba etatów współfinansowanych z PT”. Wzrost liczby etatów współfinansowanych z PT, jest czynnikiem wpływającym bezpośrednio na konieczność zwiększenia liczby zakupionego sprzętu na potrzeby większego zespołu pracowników wdrażających Program.

Liczba kampanii informacyjnych i promocyjnych - w okresie sprawozdawczym IZ zrealizowała jedną kampanię informacyjną pn. „*Informacja. Fundusze Europejskie. Rozwój Lubelszczyzny*”. W II półroczu 2010 r. kampanię medialną przeprowadziła również IP II RPO WL, co także wpływa na wartość opisywanego wskaźnika. Wartość przedmiotowego wskaźnika w II półroczu 2010 r. wynosi 5 (założenia do końca 2010 r. – 3 szt.), co stanowi 166% wartości docelowej. Osiągnięcie wyższej wartości wskaźnika wynika bezpośrednio z obowiązku corocznego przeprowadzania kampanii informacyjnej i/lub promocyjnej przez IZ RPO. Obowiązek ten nakłada *Strategia komunikacji Funduszy Europejskich w Polsce w ramach Narodowej Strategii Spójności na lata 2007-2013*. Biorąc pod uwagę dotychczasową praktykę oraz cykl rozliczania projektów szacuje się, że wartość wskaźnika możliwa do osiągnięcia w 2011 r. wyniesie 2 szt.

Liczba zleconych ekspertyz, analiz - Osiągnięta wartość omawianego wskaźnika w II półroczu 2010 r. wynosi 10 szt. (założenia do końca 2010 r. – 5 szt.), co



stanowi 160% wartości docelowej. Przekroczenie wartości wskaźnika wynikało z potrzeby przeprowadzenia analiz i ekspertyz w początkowej fazie programowania.

Liczba szkoleń, seminariów i konferencji dla beneficjentów – w okresie sprawozdawczym IZ RPO i IP II przeprowadziły łącznie 7 szkoleń. Osiągnięta wartość omawianego wskaźnika w II półroczu 2010 r. wynosi 38 szt. (założenia do końca 2010 r. – 8 szt.), co stanowi 475% wartości docelowej. Przekroczenie zakładanych wartości wynika ze stale rosnących potrzeb Beneficjentów RPO WL, w zakresie dostępu do bezpłatnych szkoleń dotyczących realizacji projektów w ramach Regionalnego Programu Operacyjnego Województwa Lubelskiego na lata 2007-2013. Zarówno IZ RPO, jak i IP II wychodzą naprzeciw tym oczekiwaniom i organizują większą niż pierwotnie założono w Programie liczbę szkoleń.

Z uwagi na dotychczasową praktykę oraz cykl rozliczania projektu szacuje się, że wartość wskaźnika możliwa do osiągnięcia w 2011 r. wyniesie 16 szt.

Liczba osób uczestniczących w szkoleniach, seminariach i konferencjach - w szkoleniach zorganizowanych przez IZ RPO i IP II w II półroczu 2010 r. wzięło udział w sumie 576 osób: IZ RPO - 304; IP II – 272. Osiągnięta wartość omawianego wskaźnika na koniec okresu sprawozdawczego wynosi 5008 szt. (założenia do końca 2010 r. – 1500 szt.), co stanowi 333,87% wartości docelowej. Przekroczenie zakładanych wartości wynika z tego, iż wraz ze wzrostem liczby organizowanych szkoleń wzrasta liczba osób, które w nich uczestniczyły.

Z uwagi na dotychczasową praktykę oraz cykl rozliczania projektu szacuje się, że wartość wskaźnika możliwa do osiągnięcia w 2011 r. wyniesie 1441 osób.

Liczba przeszkolonego personelu zaangażowanego we wdrażanie RPO - wielkość tego wskaźnika jest bezpośrednią konsekwencją kształtowania się wielkości wskaźnika „Liczba etatów współfinansowanych z PT”. Wartość przedmiotowego wskaźnika wynosi 152 (założenia do końca 2010 r. – 150), co stanowi 101,33% wartości docelowej. Należy to tłumaczyć faktem zwiększenia stanu zatrudnienia, a co za tym idzie wzrostem liczby pracowników zajmujących się wdrażaniem RPO WL biorących udział w różnego rodzaju szkoleniach, kursach językowych oraz studiach podyplomowych. Przewiduje się, że wskaźnik ten w 2011 r. może osiągnąć wielkość zbliżoną do zakładanej na ten rok wysokości wskaźnika „Liczba etatów współfinansowanych z PT”.

Liczba odwiedzin portalu www.rpo.lubelskie.pl - w grudniu 2008 r. został uruchomiony zmodernizowany serwis internetowy www.rpo.lubelskie.pl. W związku z powyższym licznik wizyt umieszczony w poprzedniej wersji portalu został skasowany. Stąd IZ RPO nie była w stanie dokładnie określić liczby osób odwiedzających oficjalną witrynę Regionalnego Programu Operacyjnego Województwa Lubelskiego w 2008 r. Natomiast w 2007 r. poprzednia wersja strony odnotowywała jedynie liczbę odsłon, a nie liczbę pojedynczych wizyt (odwiedzin) strony. W związku z modernizacją i przebudową strony internetowej RPO WL, IZ RPO dokonała zmiany metodologii obliczania opisywanego wskaźnika. Za bardziej miarodajną uznano liczbę wizyt, czyli wejść na stronę internetową RPO WL, niż liczbę jej każdorazowych odsłon.

W związku z powyższym osiągnięta wartość omawianego wskaźnika w okresie sprawozdawczym wynosi 3 837 221 szt. (założenia do końca 2010 r. – 1 000 000 szt.), co stanowi 383,72% wartości docelowej. Zmiana sposobu liczenia odwiedzin rzutuje również na osiągnięcie zakładanych wartości wskaźnika w 2013 i 2015 r.

Szacuje się, że wartość wskaźnika wzrośnie w 2011 r. nie mniej niż o 320 tys. osób.



Prace nad dokumentami związanymi z wdrażaniem RPO WL

• Regionalny Program Operacyjny Województwa Lubelskiego na lata 2007 – 2013.

W okresie sprawozdawczym nie były wprowadzane żadne zmiany do Regionalnego Programu Operacyjnego Województwa Lubelskiego na lata 2007-2013.

• Szczegółowy Opis Osi Priorytetowych RPO WL 2007-2013 – Uszczegółowienie Programu (URPO).

- **14 września 2010 r.** Uchwałą Nr CCCXXVIII/4703/10 Zarząd Województwa Lubelskiego zatwierdził zmiany *Szczegółowego Opisu Osi Priorytetowych Regionalnego Programu Operacyjnego Województwa Lubelskiego na lata 2007-2013*. Zakres zmian dotyczył m.in.:
 - Części ogólnej (Rozdział 1), w której doprecyzowano zapisy punktu dotyczącego trybu wyboru projektów indywidualnych. Zmiana ta wynikała z konieczności doprecyzowania zapisów dotyczących prac nad tworzeniem wstępnej wersji listy projektów o charakterze strategicznym na etapie opracowania *Regionalnego Programu Operacyjnego Województwa Lubelskiego na lata 2007 – 2013*.
 - Działania 3.2. *Rewitalizacja zdegradowanych obszarów miejskich, w którym* dostosowano zapisy URPO do *Rozporządzenia Ministra Rozwoju Regionalnego z dnia 9 czerwca 2010 r. w sprawie udzielania pomocy na rewitalizację w ramach regionalnych programów operacyjnych* poprzez dokonanie zmiany w opisie karty działania w poz. 14 „Przykładowe rodzaje projektów”. Ponadto w opisie karty Działania w poz. 14, podpunkt C „Inne warunki” doprecyzowano zapisy dotyczące kwalifikacji projektu do dofinansowania zgodnie z zapisami „Wytucznych dotyczących kwalifikowania wydatków w ramach RPO WL na lata 2007-2013. Podręcznik kwalifikowania wydatków” oraz zapisami „Wytucznych dla opracowania Lokalnych Programów Rewitalizacji” przyjętych przez ZWL w dniu 15 czerwca 2010 r. Jednocześnie w poz. 14, podpunkt C „Inne warunki” dodano zapis dotyczący przestrzegania szczególnych zasad udzielania pomocy publicznej dla kin zgodnie z obowiązkiem nałożonym decyzją Komisji Europejskiej z dnia 19 lutego 2010 r. (sprawa N 470/2008 – Pomoc na działania rewitalizacyjne w obszarach zdegradowanych w Polsce, pismo MRR z dnia 16 lipca 2010 r. znak: DKR-I-0212-10-OZ/10 NK). W poz. 29 „Minimalna / Maksymalna kwota wsparcia (jeśli dotyczy)” wprowadzono maksymalną kwotę wsparcia, która umożliwi skierowanie środków z UE do jak największej liczby podmiotów. Pozwoli to na dofinansowanie większej liczby projektów i umożliwi osiągnięcie wskaźników realizacji celów Działania 3.2.
 - Działania 8.2 *Infrastruktura szkolna i sportowa* oraz Działania 8.3 *Ochrona zdrowia*, w którym dostosowano zapisy URPO do przyjętej Uchwały nr 35/10 Komitetu Monitorującego RPO WL z dnia 7 września 2010 r. w sprawie wyrażenia zgody na realokację środków z Działania 8.3: *Ochrona zdrowia* na Działanie 8.2 *Infrastruktura szkolna i sportowa* RPO WL na lata 2007 – 2013 w poz. 20 „Alokacja finansowa na działanie ogółem”, poz. 21 „Wkład ze środków unijnych na działanie”, poz. 22 „Wkład ze środków publicznych krajowych na działanie” oraz w poz. 23 „Przewidywana wielkość środków prywatnych na działanie”.
 - Ponadto dostosowano załączniki URPO do:
 - ✓ przyjętej przez Komitet Monitorujący RPO WL Uchwały nr 35/10 z dnia 7 września 2010 r. w sprawie wyrażenia zgody na realokację środków w kwocie 2 mln euro



z Działania 8.3: *Ochrona zdrowia* na Działanie 8.2: *Infrastruktura szkolna i sportowa* Osi Priorytetowej VIII: *Infrastruktura Społeczna* RPO WL na lata 2007 - 2013 (Załącznik nr 1 i Załącznik nr 2),

- ✓ znowelizowanych *Wytycznych Ministra Rozwoju Regionalnego z dnia 9 lutego 2010 r. w zakresie warunków gromadzenia i przekazywania danych w formie elektronicznej (zał. Nr 3 Lista wskaźników kluczowych)* oraz do wskaźników produktu i rezultatu na poziome Osi Priorytetowych w ramach Osi Priorytetowej I: *Przedsiębiorczość i innowacje* oraz Osi Priorytetowej II: *Infrastruktura ekonomiczna* w Działaniu 1.1, 1.2, 1.3, 1.4, 1.6, 1.7 i 2.4 Schemat A, (Załącznik nr 4c),
 - ✓ obecnie obowiązujących *Wytycznych dla opracowania Lokalnych Programów Rewitalizacji* przyjętych przez ZWL w dniu 15 czerwca 2010 r. (Załącznik nr 4d), przyjętej przez Zarząd Województwa Lubelskiego Uchwały Nr CCCXXII/4410/10 z dnia 29 czerwca 2010 r. w sprawie zatwierdzenia *aktualizacji Indykatywnego Wykazu Indywidualnych Projektów Kluczowych w ramach Regionalnego Programu Operacyjnego Województwa Lubelskiego na lata 2007-2013* w części obejmującej listę podstawową projektów kluczowych (Załącznik nr 5),
 - ✓ obecnie obowiązującego *Rozporządzenia Ministra Rozwoju Regionalnego z dnia 9 czerwca 2010 r. w sprawie udzielenia pomocy na rewitalizację w ramach regionalnych programów operacyjnych* w części dotyczącej Działania 3.2 (Załącznik nr 6),
 - ✓ przyjętej przez Komitet Monitorujący RPO WL Uchwały nr 36/10 w dniu 7 września 2010 r. w sprawie zmiany *Kryteriów wyboru projektów w ramach III – VIII Osi Priorytetowych RPO WL na lata 2007 -2013* oraz Uchwały nr 37/10 Komitetu Monitorującego RPO WL z dnia 7 września 2010 r. w sprawie zmiany *Kryteriów wyboru projektów w ramach I i II Osi Priorytetowej RPO WL na lata 2007 -2013* (Załącznik nr 7).
- **5 października 2010 r.** Uchwałą Nr CCCXLII/4794/10 Zarząd Województwa Lubelskiego zatwierdził zmiany *Szczegółowego Opisu Osi Priorytetowych Regionalnego Programu Operacyjnego Województwa Lubelskiego na lata 2007-2013*. Wprowadzono zmiany polegające na doprecyzowaniu i uszczegółowieniu zapisów odnośnie punktu dotyczącego trybu wyboru projektów indywidualnych w części ogólnej dokumentu (Rozdział 1). Potrzeba dokonania zmiany miała na celu usprawnienie procesu wdrażania RPO WL oraz wynikała ze zmiany *Wytycznych w zakresie jednolitego systemu zarządzania i monitorowania projektów indywidualnych*. Dodatkowo wprowadzone zmiany wynikały z przyjętej przez Komitet Monitorujący RPO WL Uchwały nr 38/10 w dniu 7 września 2010 r. w sprawie zatwierdzenia *Kryteriów strategicznych wyboru projektów do umieszczenia w Indykatywnym Wykazie Indywidualnych Projektów Kluczowych RPO WL na lata 2007 -2010 r.*
- **30 listopada 2010 r.** Uchwałą nr CCCLVII/5026/10 Zarząd Województwa Lubelskiego zatwierdził zmiany *Szczegółowego Opisu Osi Priorytetowych Regionalnego Programu Operacyjnego Województwa Lubelskiego na lata 2007-2013*. Zakres wprowadzonych zmian w w/w dokumencie dotyczył Załącznika nr 5: *Lista kluczowych projektów*, który zaktualizowano o nowe projekty. Zostały one przyjęte przez Zarząd Województwa Lubelskiego Uchwałą Nr CCCLI/4958/10 z dnia



9 listopada 2010 r. w sprawie zatwierdzenia aktualizacji *Indykatywnego Wykazu Indywidualnych Projektów Kluczowych w ramach Regionalnego Programu Operacyjnego Województwa Lubelskiego na lata 2007-2013* w części obejmującej listę podstawową projektów kluczowych.

• Opis Systemu Zarządzania i Kontroli (OSZiK)

Opis Systemu Zarządzania i Kontroli Regionalnego Programu Operacyjnego Województwa Lubelskiego na lata 2007 – 2013 (OSZiK) był dwukrotnie aktualizowany, tj. w dniu 17 sierpnia 2010 r. Uchwałą Zarządu Województwa Lubelskiego (ZWL) Nr CCCXXXIII/462/10 oraz 28 grudnia 2010 r. Uchwałą ZWL Nr VII/96/10. Wprowadzone zmiany były wynikiem prac prowadzonych nad aktualizacją dokumentu w związku z:

- rekomendacjami i uwagami Instytucji Certyfikującej w zakresie jej zadań, Instytucji Koordynującej RPO dotyczących systemu informatycznego, Instytucji Audytowej w zakresie jej zadań oraz uwag przesłanych przez Instytucję Pośredniczącą w Certyfikacji;
- zmian w strukturze organizacyjnej IZ RPO polegających na wprowadzeniu do zapisów OSZiK dwóch dodatkowych Departamentów Urzędu Marszałkowskiego Województwa Lubelskiego (Departament Organizacyjno – Prawny i Departament Kontroli i Audytu Wewnętrznego) uczestniczących we wdrażaniu Programu;
- ponadto wprowadzono zmiany dotyczące aktualizacji krajowych aktów prawnych, zmian w strukturze organizacyjnej DSiRR i LAWP. Dodatkowe zmiany w powyższym dokumencie to poprawki literowe, techniczne, uszczegółowienia bądź doprecyzowania zapisów.

• Porozumienie w sprawie systemu realizacji Regionalnego Programu Operacyjnego Województwa Lubelskiego na lata 2007- 2013

W drugim półroczu 2010 r. nie wprowadzono żadnych zmian do Porozumienia w sprawie systemu realizacji Regionalnego Programu Operacyjnego Województwa Lubelskiego na lata 2007 – 2013.

• Instrukcja Wykonawcza Instytucji Zarządzającej RPO WL 2007-2013 (IW IZ)

W dniu 7 grudnia 2010 r. Instrukcja Wykonawcza Instytucji Zarządzającej Regionalnym Programem Operacyjnym Województwa Lubelskiego na lata 2007 – 2013 (IW IZ) została zaktualizowana uchwałą Zarządu Województwa Lubelskiego Nr II/20/10 (wersja 0.10 IW IZ). Wprowadzone zmiany były wynikiem prac prowadzonych w celu usprawnienia i dostosowania procedur do obowiązujących przepisów prawnych:

- wprowadzono zapisy regulujące dokonywanie weryfikacji możliwości wykluczenia beneficjentów lub któregośkolwiek z partnerów projektu z ubiegania się o wsparcie z funduszy strukturalnych w trybie określonym w przepisach ustawy o finansach publicznych oraz w związku z wejściem w życie *Rozporządzenia Ministra Finansów z dnia 23 czerwca 2010 r. w sprawie rejestru podmiotów wykluczonych z możliwości otrzymania środków przeznaczonych na realizację programów finansowanych z udziałem środków europejskich*;
- doprecyzowano zapisy w zakresie procesu naboru, oceny, zatwierdzenia i podpisywania preumów/zobowiązań dla projektów kluczowych, m.in. w celu zapewnienia spójności w zakresie terminów dokonywania ocen wniosków o dofinansowanie pomiędzy IW IZ a *Wytycznymi w zakresie tworzenia zasad Indykatywnego Wykazu Indywidualnych Projektów Kluczowych RPO WL 2007 –*



2013 oraz systemu oceny i zatwierdzania projektów kluczowych do dofinansowania;

- zgodnie z rekomendacjami Komisji Europejskiej oraz Ministerstwa Rozwoju Regionalnego, usystematyzowano i doprecyzowano procedury związane z wyborem projektów do dofinansowania przez Zarząd Województwa Lubelskiego;
- w celu uzyskania większej przejrzystości procedur zawartych w IW IZ oraz łatwiejszego ich odtwarzania zunifikowano zapisy dotyczące weryfikacji wniosków beneficjentów o płatność;
- dodatkowo wprowadzone zmiany wynikały z uwag jakie Instytucja Pośrednicząca w Certyfikacji wystosowała do obowiązującej wówczas IW IZ.

• Instrukcja Wykonawcza Instytucji Pośredniczącej II Stopnia zaangażowanej we wdrażanie I i II Osi Priorytetowej RPO WL 2007-2013 (IW IP II)

- (IW IP II) była trzykrotnie aktualizowana:
 - uchwałą Nr CCCXXVI/4487/10 Zarządu Województwa Lubelskiego z dnia 20 lipca 2010 r.;
 - uchwałą Nr CCCXXVII/4536/10 Zarządu Województwa Lubelskiego z dnia 27 lipca 2010 r.;
 - uchwałą Nr CCCXLVII/4896/10 Zarządu Województwa Lubelskiego z dnia 26 października 2010 r.
- **Wytyczne dla Wnioskodawców w ramach I i II Osi Priorytetowej RPO WL 2007 – 2013** były trzykrotnie aktualizowane:
 - uchwałą Nr CCCXXVI/4488/10 Zarządu Województwa Lubelskiego z dnia 20 lipca 2010 r.;
 - uchwałą Nr CCCXXVII/4535/10 Zarządu Województwa Lubelskiego z dnia 27 lipca 2010 r.;
 - uchwałą Nr CCCXLVII/4897/10 Zarządu Województwa Lubelskiego z dnia 26 października 2010 r.
- **Umowa o dofinansowanie realizacji Projektu, z wyłączeniem działania 2.1** została zaktualizowana:
 - uchwałą Nr CCCXLVII/4895/10 Zarządu Województwa Lubelskiego z dnia 26 października 2010 r.

Przedmiotowe zmiany były wynikiem prac prowadzonych nad aktualizacją dokumentów, m. in. w związku z:

- dostosowaniem zapisów dokumentacji do zaleceń pokontrolnych IPOC, m.in. poprzez doprecyzowanie zapisów dotyczących obowiązku przeprowadzania kontroli krzyżowych u Beneficjentów;
- wprowadzeniem uproszczeń w zakresie procedury dotyczącej obsługi wniosków o płatność;
- dostosowaniem zapisów do nowych regulacji dotyczących wskaźnika rezultatu „Przewidywana całkowita liczba bezpośrednio utworzonych nowych etatów (EPC);
- dostosowaniem dokumentów do zmieniającego się porządku prawnego, np. do rozporządzenia Ministra Finansów z dnia 23 czerwca 2010 r. w sprawie rejestru podmiotów wykluczonych z możliwości otrzymania środków przeznaczonych na



realizację programów finansowanych z udziałem środków europejskich (Dz. U. z 2010 r., Nr 125, poz. 846).

• Plan Ewaluacji RPO WL 2007-2013

W II półroczu 2010 r. przeprowadzono badanie ewaluacyjne pt. „Weryfikacja wartości docelowych wskaźników Regionalnego Programu Operacyjnego Województwa Lubelskiego na lata 2007 – 2013”. Badanie zostało zrealizowane w terminie od 14 października do 18 grudnia 2010 r. przez PSDB Sp. z o. o. wybraną w drodze przetargu.

W wyniku przeprowadzonej ewaluacji stwierdzono, że realizacja Programu znajduje się w idealnym stadium umożliwiającym odpowiednie przekierowanie interwencji w celu osiągnięcia zaplanowanych wartości docelowych wskaźników:

Realizacja celów I Osi Priorytetowej nie jest zagrożona; zidentyfikowano wolne środki do wykorzystania; w przyszłych naborach należy premiować projekty:

- tworzące jak największą liczbę miejsc pracy przy jak najmniejszych nakładach,
 - związane z inwestycjami ochrony środowiska (oprócz OZE),
 - tworzące większą liczbę miejsc noclegowych za możliwie najniższą kwotę.
- W II Osi Priorytetowej również nie jest zagrożona realizacja celów, rekomendowano ogłoszenie konkursu dedykowanego parkom i inkubatorom.
 - Oś Priorytetowa III nie wymaga żadnych działań naprawczych, wskaźniki zostaną przekroczone w większym bądź mniejszym stopniu.
 - W IV Osi Priorytetowej rekomendowane jest ogłoszenie konkursu na e usługi.
 - Wg ewaluatorów V Oś Priorytetowa wymaga działań naprawczych, zidentyfikowano wskaźniki wymagające renegocjacji.
 - W VI Osi Priorytetowej rekomendowane jest ogłoszenie konkursu na projekty dotyczące selektywnej zbiórki odpadów oraz rekultywacji składowisk.
 - W VII Osi Priorytetowej zidentyfikowano wolne środki do wykorzystania.
 - Realizacja celów VIII Osi Priorytetowej nie jest zagrożona; rekomendowane jest ogłoszenie konkursów dedykowanych tworzeniu pracowni komputerowych w szkołach oraz doposażeniu szpitali w specjalistyczny sprzęt onkologiczny i kardiologiczny.
 - W IX Osi Priorytetowej ewaluatorzy rekomendują organizację ogólnie regionalnych konferencji oraz utworzenia forum dla Beneficjentów na stronie internetowej.

Ewaluatorzy poddali także ocenie system monitoringu funkcjonujący w ramach Regionalnego Programu Operacyjnego Województwa Lubelskiego na lata 2007 – 2013. W wyniku oceny sformułowano rekomendacje dotyczące m.in.:

- dodania do listy wskaźników projektowych nowych wskaźników umożliwiających agregację danych na poziom Programu,
- usprawnienia systemu LSI w celu poprawy jego funkcjonalności w zakresie raportów monitoringowych,
- zasad, jakie należy wziąć pod uwagę przy poprawnej konstrukcji systemu w przyszłym okresie programowania, tj.:



- reorganizacja logiki interwencji na poziomie projektu, Działania i Osi Priorytetowej,
- stworzenie spójnego systemu wskaźników na poziomie NSRO przed ogłoszeniem pierwszych konkursów,
- położenie większego nacisku na przygotowanie wskaźników celów szczegółowych,
- ściśle powiązanie wskaźników do poszczególnych typów projektów i zobowiązanie Beneficjentów do wyboru wskaźników obligatoryjnych.

➤ 26 listopada 2010 r. odbyło się X posiedzenie Grupy Sterującej Ewaluacją RPO WL, podczas którego:

- przyjęto projekt *„Okresowego Planu Ewaluacji na rok 2011 Regionalnego Programu Operacyjnego Województwa Lubelskiego na lata 2007-2013”*,

- a także dyskutowano nad:

- sposobem wdrożenia rekomendacji z badania *„Identyfikacja oraz analiza barier i problemów organizacyjnych związanych z funkcjonowaniem systemu zarządzania i wdrażania Regionalnego Programu Operacyjnego Województwa Lubelskiego na lata 2007-2013”*,
- sposobem wdrożenia rekomendacji z badania *„Znajomość RPO WL wśród mieszkańców Lubelszczyzny”*.

Na spotkaniu omówiono także kwestie związane z:

- doprecyzowaniem zakresu badania *„Analiza poziomu wykorzystania środków dostępnych w konkursach o dofinansowanie projektów w ramach RPO WL”*,
- realizacją badania *„Analiza zaangażowania i możliwości JST oraz MŚP w aplikowaniu o środki w ramach RPO WL”*,
- wynikami analizy wewnętrznej *„Ocena szkoleń dla Beneficjentów organizowanych w ramach RPO WL”*.

• Indykatywny Wykaz Indywidualnych Projektów Kluczowych (IWIPK):

Po dokonaniu aktualizacji IWIPK w dniu 29 czerwca 2010 r., IZ RPO przystąpiła do procedury podpisywania preumów oraz przyjmowania zobowiązań. Podpisano cztery preumowy (dotyczy następujących projektów: *„Renowacja Pałacu Morskich dawnej Resursy Kupieckiej przy ulicy Krakowskie Przedmieście 62 w Lublinie”*, *„Renowacja pobrygidkowskiego zespołu klasztorowego w Śródmieściu miasta Lublina”*, *„Modernizacja przejazdów kolejowych w celu podniesienia bezpieczeństwa ruchu na skrzyżowaniach linii kolejowych z drogami publicznymi na terenie województwa lubelskiego w zakresie urządzeń zabezpieczenia przejazdów”* oraz *„Przebudowa drogi gminnej Nr 106104L”*) przyjęto jedno zobowiązanie (dla projektu pn. *„Budowa Regionalnej Infrastruktury Informacji Przestrzennej”*), a Beneficjent jednego projektu (*„Opracowanie i wdrożenie*



systemu promocji Województwa Lubelskiego”) odstąpił od procedury przyjęcia zobowiązania i złożył wnioski o dofinansowanie w dniu 23 września 2010 r.

Ponadto w ramach prac nad kolejną aktualizacją listy IWIPK (to znaczy po 29 czerwca 2010 r.), oceną strategiczną zostały objęte projekty zgłoszone przez Beneficjentów RPO WL w okresie od dnia 6 listopada 2009 r. do dnia 15 czerwca 2010 r. Ogółem nadesłano 28 propozycji nowych projektów do wpisania na listę podstawową IWIPK. Pięć ze zgłoszonych projektów nie podlegało ocenie strategicznej ze względu na wcześniejsze otrzymanie dofinansowania w drodze konkursowej lub też objęcie projektów oceną strategiczną podczas poprzedniej aktualizacji.

Zgłoszone projekty podlegały ocenie strategicznej zgodnie z kryteriami zatwierdzonymi przez Komitet Monitorujący RPO WL (KM RPO) w dniu 7 września 2010 r., które zostały przedstawione poniżej:

- strategiczny charakter projektu;
- kwalifikowalność projektu oraz Beneficjenta;
- zgodność projektu z celami SRK, NSRO, programu operacyjnego oraz ze strategiami wojewódzkimi i strategiami sektorowymi;
- skala oddziaływania projektu przynajmniej na szczeblu regionalnym / lokalizacja projektu na terenach szczególnie dotkniętych klęską żywiołową i jego wpływ na usunięcie skutków tej klęski żywiołowej;
- stopień wpływu projektu na osiągnięcie wskaźników SRK, NSRO oraz programu operacyjnego;
- dostępność środków finansowych w ramach alokacji danego priorytetu programu operacyjnego.

Zmiana kryteriów strategicznych podyktowana była potrzebą wprowadzenia na listę IWIPK projektów z obszarów objętych klęską powodzi, która miała miejsce na wiosnę 2010 r.

Na podstawie przeprowadzonej oceny strategicznej w dniu 19 października 2010 r. Zarząd Województwa Lubelskiego (ZWL) zatwierdził wstępną aktualizację listy IWIPK wpisując na listę projektów kluczowych 9 nowych projektów:

1. W ramach Działania 4.1 *Społeczeństwo informacyjne* dwa projekty: „Lubelska Biblioteka Wirtualna” zgłoszony przez Gminę Lublin oraz „Wrota Lubelszczyzny – Informatyzacja Administracji” zgłoszony przez Województwo Lubelskie;
2. W ramach Działania 5.1 dwa projekty pn.: „Przebudowa Alei Solidarności wraz z budową mostu i łącznika do ul. Sidorskiej w Białej Podlaskiej” zgłoszony przez Gminę Miejską Biała Podlaska oraz projekt pn. „Przedłużenie ul. Jana Pawła II do Al. Kraśnickiej z odwodnieniem i oświetleniem w Lublinie” zgłoszony przez Miasto Lublin;
3. W ramach Działania 5.5 *Transport lotniczy* projekt pn. „Zapewnienie standardów bezpieczeństwa dla rozbudowywanego Regionalnego Portu Lotniczego Lublin (Świdnik) poprzez budowę infrastruktury i zakup sprzętu” zgłoszony przez Port Lotniczy Lublin S.A.;
4. W ramach Działania 6.1 projekt pn. „Modernizacja i rozbudowa miejskiej oczyszczalni ścieków w Nałęczowie” zgłoszony przez Gminę Nałęczów;
5. W ramach Działania 6.3 trzy projekty pn. „Biogazownia w gminie Jeziorzany” zgłoszony przez Gminę Jeziorzany, projekt pn. „Mała Elektrociepłownia Biogazowa

MEB w Gminie Rejowiec” zgłoszony przez Gminę Rejowiec oraz projekt pn. *„Biogazownia w gminie Batorz”* zgłoszony przez Gminę Batorz.

Dokonując oceny zgłoszonych wniosków IZ RPO kierowała się także rekomendacją Komisji Europejskiej (KE), wynikającą ze spotkań rocznych dotyczących przeglądu wdrażania regionalnych programów operacyjnych, nakładającą na nią **obowiązek zapewnienia wyważonego wdrażania programów w zakresie projektów kluczowych i konkursowych.**

Po wstępnej akceptacji przez ZWL aktualizacji podstawowej listy projektów indywidualnych, która miała miejsce 19 października 2010 r., dnia 21 października br. rozpoczęto konsultacje społeczne nowych projektów wpisanych na listę IWIPK. Konsultacje przeprowadzono za pośrednictwem strony internetowej www.rpo.lubelskie.pl. Trwały one 14 dni i zakończyły się 4 listopada 2010 r. Podczas trwania konsultacji społecznych nadesłano 65 prawidłowo wypełnionych ankiet, które zawierały 70 opinii. Większość uwag (odpowiednio 29 i 28) dotyczyła poparcia dla projektów pn. *„Modernizacja i rozbudowa miejskiej oczyszczalni ścieków w Nałęczowie”* oraz *„Lubelska Biblioteka Wirtualna”*, które zostały umieszczone w projekcie listy IWIPK zatwierdzonym 19 października br. przez Zarząd Województwa Lubelskiego. Ponadto pozostałe zgłoszone opinie były wyrazem poparcia dla następujących projektów:

1. *„Mała Elektrociepłownia Biogazowa ”MEB” w Gminie Rejowiec”*,
2. *„Przedłużenie ul. Jana Pawła II do Al. Kraśnickiej z odwodnieniem i oświetleniem w Lublinie”*,
3. *„Wrota Lubelszczyzny – Informatyzacja Administracji”*,
4. *„Biogazownia w gminie Jeziorzany”*.

Raport z konsultacji społecznych został przyjęty przez Zarząd Województwa Lubelskiego w dniu 9 listopada 2010 r. Jednocześnie w tym samym dniu uchwałą nr CCCLI/4958/10 Zarząd Województwa Lubelskiego przyjął zaktualizowany o nowe projekty Indykatory Wykaz Indywidualnych Projektów Kluczowych (IWIPK). Propozycje nowych projektów wpisanych na listę IWIPK nie uległy zmianie w stosunku do wstępnie zaakceptowanej listy z dnia 19 października 2010 r. Zaktualizowana lista IWIPK zawiera obecnie 40 projektów o ogólnej wartości 1 672,53 mln PLN i kwocie dofinansowania 993 mln PLN, co stanowi 21,94 % alokacji na Program.

W okresie od 30 czerwca 2010 r. do 31 grudnia 2010 r. Beneficjenci projektów kluczowych złożyli 10 wniosków o dofinansowanie i podpisali 13 umów o dofinansowanie na łączną kwotę 385 000 000,26 PLN.

W okresie od 1 lipca do 31 grudnia 2010 r. na podstawie złożonych wniosków o płatność w sumie wypłacono Beneficjentom projektów kluczowych kwotę w wysokości 115 425 888,81 PLN. Wypłacona kwota dofinansowania dotyczyła następujących projektów:

- *„Przedłużenie ul. Krańcowej do ul. Kunickiego wraz z mostem na rzece Czerniejówce”*: Beneficjent - Miasto Lublin, kwota – 7 137 260,37 PLN;
- *„Przedłużenie ul. Jana Pawła II do Al. Kraśnickiej z odwodnieniem i oświetleniem w Lublinie”*: Beneficjent Miasto Lublin, kwota – 21 000 000 PLN;
- *„Przebudowa ulicy Przemysłowej w Zamościu na odcinku od skrzyżowania z ul. Peowiaków do skrzyżowania z ul. Kilińskiego”*: Beneficjent Miasto Zamość, kwota – 1 514 647,62 PLN;



- „Przebudowa ulicy Królowej Jadwigi od ulicy Akademickiej do ulicy Dzieci Zamojszczyzny i przebudowa ulicy Podgroble”: Beneficjent Miasto Zamość, kwota - 3 108 828,50 PLN;
- „Budowa ulicy Św. Piątka w Zamościu na odcinku od skrzyżowania z ulicą Tęczową do skrzyżowania z ul. Waryńskiego”: Beneficjent Miasto Zamość, kwota - 1 406 253,60 PLN;
- „Przebudowa ulicy Lwowskiej w Chełmie od dworca PKS do ulicy Orłąt Lwowskich wraz z przebudową skrzyżowania z Aleją I Armii Wojska Polskiego i Aleją Armii Krajowej”: Beneficjent Miasto Chełm, kwota - 631 404,70 PLN;
- „Przebudowa ulicy Lubelskiej od ulicy Szpitalnej do ulicy Podwalnej wraz z przebudową Ronda Jana Pawła II oraz od ulicy Przechodniej do ulicy Hrubieszowskiej” Beneficjent Miasto Chełm, kwota - 4 543 869,28 PLN;
- „Rozbudowa drogi wojewódzkiej NR 846 Małochwiej Duży - Wojsławice -Teratyn na odcinku od km 0+100 do km 6+100” Beneficjent Województwo Lubelskie, kwota - 9 443 411,28 PLN;
- „Rozbudowa drogi wojewódzkiej nr 808 Łuków-Serokomla-Kock na odcinku od km 0+039 do km 0+901, od km 1+038,50 do km 6+000 oraz od km 20+100 do km 25+142,45” Beneficjent Województwo Lubelskie, kwota - 1 904 878,23 PLN;
- „Rozbudowa drogi wojewódzkiej nr 835 Lublin - Wysokie - Biłgoraj - Sieniawa - Przeworsk - Kańczuga - Grabownica Starzeńska” Beneficjent Województwo Lubelskie, kwota - 4 018 178,44 PLN;
- „Rozbudowa drogi wojewódzkiej Nr 814 Radzyń Podl.-Suchowola-Żminne na odcinku od km 0+140 do km 6+600” Beneficjent Województwo Lubelskie, kwota - 2 974 078,85 PLN;
- „Poprawa wewnętrznej spójności komunikacyjnej województwa lubelskiego poprzez budowę i przebudowę dróg powiatowych zwiększających dostępność do dróg krajowych i wojewódzkich” Beneficjent Powiat Lubelski, kwota - 45 177 196,92 PLN;
- „Zakup taboru kolejowego” Beneficjent Województwo Lubelskie, kwota - 12 565 881,02 PLN.

II połowa 2010 r. poświęcona była także pracom nad wprowadzeniem do listy IWIPK projektów mających na celu usuwanie skutków powodzi z 2010 r. W tym celu we wrześniu Komitet Monitorujący wprowadził zmiany w kryteriach strategicznych, o których mowa powyżej. Ostatecznie w grudniu 2010 r. IZ RPO przedstawiła Ministerstwu Rozwoju Regionalnego trzy projekty, które mają otrzymać dofinansowanie z EFRR w ramach RPO WL:

1. „Odbudowa gminnego stadionu sportowego w Szczekarkowie”, VIII Oś Priorytetowa Infrastruktura Społeczna, Działanie 8.2 Infrastruktura szkolna i sportowa, maksymalna wartość dofinansowania w ramach RPO WL wynosić może 765 000,00 PLN, co stanowi 85% kosztów kwalifikowalnych projektu.
2. „Udrożnienie systemu komunikacyjnego na terenie gminy Wilków poprzez budowę infrastruktury mostowej” V Oś Priorytetowa Transport, Działanie 5.2 Lokalny układ transportowy, maksymalna wartość dofinansowania w ramach RPO WL wynosić może 6 162 500,00 PLN, co stanowi 85% kosztów kwalifikowalnych projektu.
3. „Udrożnienie systemu komunikacyjnego na terenie gminy Wilków poprzez budowę infrastruktury drogowej” V Oś Priorytetowa Transport, Działanie 5.2 Lokalny układ transportowy, maksymalna wartość dofinansowania w ramach RPO WL wynosić może 12 307 150,00 PLN, co stanowi 85% kosztów kwalifikowalnych projektu.



• Komitet Monitorujący RPO WL 2007-2013 (KM RPO):

W II półroczu 2010 r. odbyło się jedno posiedzenie Komitetu Monitorującego Regionalnym Programem Operacyjnym Województwa Lubelskiego.

X Posiedzenie Komitetu Monitorującego Regionalnego Programu Operacyjnego Województwa Lubelskiego na lata 2007-2013 (KM RPO) odbyło się w dniu 7 września 2010 r. Podczas posiedzenia Członkowie Komitetu Monitorującego RPO WL zatwierdzili w formie uchwały:

- zgodę na realokację środków z Działania 8.3: Ochrona zdrowia na Działanie 8.2: Infrastruktura szkolna i sportowa Osi priorytetowej VIII: Infrastruktura Społeczna Regionalnego Programu Operacyjnego Województwa Lubelskiego na lata 2007 – 2013,
- zmiany w Kryteriach wyboru projektów w ramach III – VIII Osi Priorytetowej Regionalnego Programu Operacyjnego Województwa Lubelskiego na lata 2007 – 2013”,
- zmiany w Kryteriach wyboru projektów w ramach I – II Osi Priorytetowej Regionalnego Programu Operacyjnego Województwa Lubelskiego na lata 2007 – 2013”,
- Kryteria strategiczne wyboru projektów do umieszczenia w Indykatorywnym Wykazie Indywidualnych Projektów Kluczowych Regionalnego Programu Operacyjnego Województwa Lubelskiego na lata 2007-2013.

Ponadto uczestnikom posiedzeń przedstawiono informacje na temat:

- realizacji *Krajowej Rezerwy Wykonania*,
- przeprowadzonych badań ewaluacyjnych: „*Ocena znajomości Regionalnego Programu Operacyjnego Województwa Lubelskiego na lata 2007 – 2013 wśród mieszkańców Lubelszczyzny*” oraz „*Identyfikacja oraz analiza barier i problemów organizacyjnych związanych z funkcjonowaniem systemu zarządzania i wdrażania Regionalnego Programu Operacyjnego województwa Lubelskiego na lata 2007 - 2013*”.

2. Opis istotnych problemów we wdrażaniu wraz z podjętymi środkami zaradczymi

1. Dnia 5 kwietnia 2010 r. weszły w życie dwa rozporządzenia tj. *Rozporządzenie Rady Ministrów z dnia 29 marca 2010 r. w sprawie zakresu informacji przedstawianych przez podmiot ubiegający się o pomoc de minimis* (Dz. U. Nr 53, poz. 311) oraz *Rozporządzenie Rady Ministrów z dnia 29 marca 2010 r. w sprawie zakresu informacji przedstawianych przez podmiot ubiegający się o pomoc inną niż pomoc de minimis lub pomoc de minimis w rolnictwie lub rybołówstwie* (Dz. U. Nr 53, poz. 312). Oba rozporządzenia określają zakres informacji przedstawianych odpowiednio przez podmiot ubiegający się o pomoc de minimis (art. 37 ust. 1 pkt. 2 ustawy) oraz o pomoc inną niż pomoc de minimis lub pomoc de minimis w rolnictwie lub rybołówstwie (art. 37 ust. 5 ustawy). Formularze do rozporządzeń zostały opracowane niedokładnie, czego efektem są problemy w określeniu „trudnej sytuacji finansowej” Beneficjenta, co utrudnia prawidłowość realizacji I i II Osi Priorytetowej RPO WL na lata 2007-2013.



2. Istotnym problemem wpływającym na realizację I i II Osi Priorytetowej RPO WL jest brak zrozumienia przez potencjalnych Wnioskodawców rozporządzeń tzw. „sektorowych”, dla Działania 2.2 *Regionalna infrastruktura R+B* i 2.3 *Wsparcie instytucji otoczenia biznesu i transferu wiedzy*, co powoduje niskie zainteresowanie powyższymi Działaniami oraz znacząco wpływa na jakość składanych projektów w ramach tych działań.
3. Mając na celu poprawę realizacji Programu - Lubelska Agencja Wspierania Przedsiębiorczości rozszerzyła katalog kosztów kwalifikowanych dla Działania 2.4 *A Marketing gospodarczy*. Dodatkowo IP II wprowadziła wiele zmian do Uszczegółowienia RPO WL 2007-2013. Zmiany te miały charakter korekt technicznych, mających na celu doprecyzowanie istniejących zapisów.
4. IP II dokonała zasadniczej zmiany w kryteriach wyboru projektów w zakresie oceny formalnej i merytorycznej. Wiele dotychczasowych kryteriów formalnych zostało „przesunięte” na etap oceny merytorycznej. Powyższa zmiana w ocenie formalnej konkursów z Działania 1.1 *Dotacje dla nowopowstałych mikroprzedsiębiorstw* oraz 2.3 Schemat A i B *Wsparcie instytucji otoczenia biznesu i transferu wiedzy*, przyczynia się do znacznego przyspieszenia oceny formalnej i zmniejszenia ilości „odrzuconych” projektów na tym etapie.
5. Inną przyczyną mającą wpływ na proces wdrażania I-II Osi RPO WL była duża ilość popełnianych błędów we wnioskach o płatność i konieczność kilkakrotnego korygowania tego samego wniosku. Podjęto działania w celu uproszczenia procedur. Dnia 9 i 10 września 2010 r. sporządzone zostały protokoły uproszczeń. Pracownicy Oddziału Realizacji Projektów Departamentu Strategii i Rozwoju Regionalnego uzyskali możliwość nanoszenia uzupełnień i poprawek na wniosku w przypadku stwierdzenia błędów formalno-merytorycznych lub finansowo-księgowych. W przypadku rozliczania projektów infrastrukturalnych wprowadzono nowy załącznik do wniosku o płatność tj. zestawienie wartości wykonanych robót, który sporządzany jest w oparciu o tabelę elementów scalonych, a następnie porównywany jest z kosztorysem inwestorskim. Z uwagi na dużą ilość błędów popełnianych przy opisywaniu faktur wprowadzony został nowy, uproszczony opis faktury. Akceptowalne są nie tylko wyciągi bankowe, ale również inne równoważne dokumenty pochodzące z rachunku Beneficjenta potwierdzające dokonanie płatności na rzecz kontrahenta. Wprowadzone rozwiązanie przyczyniło się do przyspieszenia weryfikacji wniosków o płatność.
6. Kolejnym problemem jest to, iż na etapie aplikowania o środki, Beneficjenci dołączają do wniosku o dofinansowanie kalkulację kosztów realizacji projektów, która sporządzana jest często tylko na podstawie projektu budowlanego bez opracowanego projektu budowlano - wykonawczego. W związku z powyższym przy porównywaniu kosztorysów powykonawczych z tak sporządzonymi kosztorysami inwestorskimi na etapie rozliczania występuje szereg rozbieżności ilościowych w zakresie wykonanych robót. IZ zajęła stanowisko w sprawie możliwości odstąpienia od obowiązku przeprowadzania analizy prawidłowości wyceny robót budowlanych przedkładanych do rozliczania wydatków w ramach projektu. IZ pismem z dnia 6 grudnia 2010 r. przedłożyła stanowisko Instytucji Koordynującej Regionalne Programy Operacyjne. IKRO zaakceptowała to



stanowisko. Zgodnie z nim Beneficjent w świetle zapisów umowy oraz ogólnych zasad dokumentacji konkursowej ponosi pełną odpowiedzialność za oszacowanie wartości projektu i jego zakresu rzeczowego. W przypadku występowania różnic pomiędzy kosztorysem inwestorskim oraz kosztorysem powykonawczym, dopuszczalne jest wprowadzenie uproszczeń pozwalających na szybszą weryfikację wniosków o płatność i sprawniejszą refundację. Jednym z istotnych elementów byłyby przedkładanie przez Beneficjentów wykazu różnic pomiędzy w/w dokumentami. Szczegółowa weryfikacja dotycząca przedmiotowej sprawy powinna odbywać się podczas kontroli projektów na miejscu.

7. Brak uregulowań prawnych na poziomie krajowym w zakresie udzielania pomocy publicznej w ramach Regionalnych Programów Operacyjnych na realizację inwestycji z zakresu rewitalizacji uniemożliwiło skuteczne wdrażanie III Osi Priorytetowej RPO WL. W dniu 16 lipca 2010 r. weszło w życie *Rozporządzenie Ministra Rozwoju Regionalnego w sprawie udzielenia pomocy publicznej na rewitalizację w ramach regionalnych programów operacyjnych*. Zakres rozporządzenia obejmuje przedsięwzięcia służące odnowie lub nadaniu nowych funkcji obszarom zdegradowanym. Dnia 27 września 2010 r. został ogłoszony konkurs w ramach Działania 3.2 *Rewitalizacja zdegradowanych obszarów miejskich* i w chwili obecnej trwa ocena formalna wniosków o dofinansowanie. Przewiduje się, iż ogłoszony konkurs przełoży się na wzrost postępu rzeczowego i finansowego we wdrażaniu III Osi Priorytetowej w następnym okresie sprawozdawczym.
8. IZ RPO WL dokonując oceny projektów pod kątem zgodności przestrzegania prawa wspólnotowego w zakresie OOS opiera się na zapisach dyrektyw UE oraz obowiązujących aktach prawnych. W dniu 9 listopada 2010 r. weszło w życie rozporządzenie wykonawcze Rady Ministrów w sprawie przedsięwzięć mogących znacząco oddziaływać na środowisko do Ustawy z dnia 3 października 2008 r. o udostępnianiu informacji o środowisku i jego ochronie, udziale społeczeństwa w ochronie oraz ocenach oddziaływania na środowisko, które implementuje Dyrektywę Rady 85/337/EWG z dnia 27 czerwca 1985 r. w sprawie oceny skutków wymienionych przez niektóre przedsięwzięcia publiczne i prywatne na środowisko naturalne. Rozwiązało to problem niegodności ustawy z Dyrektywą Rady.
9. W związku z wynikami konkursu nr 13/PROWL/8.2/2009 ogłoszonego dla Działania 8.2 *Infrastruktura szkolna i sportowa* została wszczęta przez Ministerstwo Rozwoju Regionalnego kontrola doraźna na dokumentach etapu wyboru projektów do dofinansowania przez ZWL w ramach procedury naboru, oceny i zatwierdzenia projektów do dofinansowania oraz podpisania umów o dofinansowanie. W związku z przekazanymi wnioskami pokontrolnymi przez Ministra Rozwoju Regionalnego, Zarząd Województwa Lubelskiego podjął decyzję o wstrzymaniu podpisania umów z Beneficjentami, których projekty zostały wybrane do dofinansowania w ramach w/w konkursu. Działaniem naprawczym w tym zakresie było podjęcie Uchwały Nr CCCXXXIII/4630/10 Zarządu Województwa Lubelskiego z dnia 17 sierpnia 2010 r. w sprawie uchylenia Uchwały Nr CCXCIV/3848/10 Zarządu Województwa Lubelskiego z dnia 9 lutego 2010 r. w sprawie zmiany kolejności projektów na liście rankingowej wniosków o dofinansowanie, złożonych w ramach konkursu 13/RPOWL/8.2/2009 oraz w sprawie wyboru projektów do dofinansowania z Europejskiego Funduszu



Rozwoju Regionalnego w ramach Regionalnego Programu Operacyjnego Województwa Lubelskiego na lata 2007 - 2013, Oś Priorytetowa VIII: *Infrastruktura społeczna*, Działanie 8.2 *Infrastruktura szkolna i sportowa*, złożonych w ramach konkursu nr 13/RPOWL/8.2/2009 oraz w sprawie dokonania wyboru projektów do dofinansowania z Regionalnego Programu Operacyjnego Województwa Lubelskiego na lata 2007 - 2013 złożonych w konkursie nr 13/RPOWL/8.2/2009.

10. Dużym problemem jest nieuzasadnione opóźnianie realizacji projektów. W najbliższym czasie planowane jest stworzenie tzw. „czarnej listy”. W okresie sprawozdawczym ok. 80% umów zawartych w RPO WL nie było realizowanych w terminie, zgodnie z harmonogramem. Rozwiązanie to ma na celu zdyscyplinować Beneficjentów, którzy odwołują wykonywanie swoich projektów.
11. Kolejnym problemem w szybkim i sprawnym wdrażaniu Programu III-VIII Osi Priorytetowych były błędy popełniane przez Beneficjentów podczas wypełniania wniosków o płatność. Ponad 90% wniosków wymagała korekty. Liczne korekty wniosków o płatność wydłużały okres weryfikacji wniosków, co przekładało się z kolei na opóźnienia w wypłacie środków. Wpływ na to miała między innymi niestabilność personelu obsługi projektów ze strony Beneficjentów.
12. Procedury przeprowadzenia postępowań o udzielenie zamówień publicznych oraz wyboru Wykonawców stanowiły dla IZ RPO istotny problem we wdrażaniu działań informacyjno – promocyjnych RPO WL w okresie sprawozdawczym. Skomplikowane procedury, przygotowanie wielu dokumentów oraz czasochłonność powodują utrudnienia w sprawniej realizacji zamierzonych w danym roku zadań informacyjno-promocyjnych wykonywanych przez IZ RPO.

W celu przyspieszenia wdrażania i wydatkowania środków w ramach Regionalnego Programu Regionalnego Instytucja Zarządzająca w czerwcu 2010 r. ogłosiła II edycję konkursu *EUROLIDER LUBELSKIEGO* celem przyspieszenia wdrażania i wydatkowania środków w ramach Programu. Konkurs ten skierowany był do Beneficjentów III-VIII Osi Priorytetowej. W październiku 2010 r. konkurs ten został zakończony i rozstrzygnięty. Wyłoniono laureatów plebiscytu, którzy przyspieszyli swoje inwestycje, spowodowali szybszą realizację projektów. W konkursie mógł wziąć udział Beneficjent, który przyspieszył realizację projektu m.in. o 10% lub 100 tys. zł, wydał w szybszym czasie więcej środków niż zakładał harmonogram. Laureaci konkursu mają niepowtarzalną szansę promocji jako lidera województwa lubelskiego w wydatkowaniu środków pochodzących z RPO WL na lata 2007-2013. Zwycięscy są prezentowani w regionalnych środkach masowego przekazu i publikacjach RPO WL. Dzięki temu uzyskali możliwość skutecznego wypromowania własnej aktywności oraz swoich inwestycji współfinansowanych ze środków Unii Europejskiej. Głównym celem „*EROLIDERA LUBELSKIEGO*” były starania o fundusze z Krajowej Rezerwy Wykonania. Cel został osiągnięty, Lubelszczyzna spełniła kryterium dopuszczające, jakim było uzyskanie certyfikacji wydatków do Komisji Europejskiej w stosunku do dostępnej alokacji na poziomie 20%. Ministerstwo Rozwoju Regionalnego dokonało podziału dodatkowych środków z Unii Europejskiej tj. 512 mln euro. Województwo Lubelskie uplasowało się na 12 pozycji listy rankingowej i w związku z tym otrzyma ponad 21 mln euro.



3. Informacje o przeprowadzonych kontrolach w trakcie realizacji Programu w okresie sprawozdawczym

3.1 Informacja o działaniach podjętych w ramach kontroli realizacji Programu

Zgodnie z *Rocznym Planem Kontroli Regionalnego Programu Operacyjnego Województwa Lubelskiego na lata 2007 – 2013 na 2010 rok* Instytucja Zarządzająca Regionalnym Programem Operacyjnym Województwa Lubelskiego na lata 2007 – 2013 przeprowadziła kontrolę systemową w Lubelskiej Agencji Wspierania Przedsiębiorczości w Lublinie pełniącej funkcję Instytucji Pośredniczącej II stopnia. Kontrola odbyła się w dniach od 22 listopada do 9 grudnia 2010 roku.

Zakres kontroli obejmował weryfikację dokumentacji celem zapewnienia, iż wszystkie delegowane funkcje są realizowane w odpowiedni sposób, a system zarządzania i kontroli RPO WL funkcjonuje prawidłowo, efektywnie i zgodnie z prawem. Zgodnie z planem kontroli systemowej zbadano, czy w Lubelskiej Agencji Wspierania Przedsiębiorczości w Lublinie istnieje system zarządzania i kontroli, a w szczególności:

- czy istnieją zapisane procedury funkcjonowania jednostki kontrolowanej (Instrukcja Wykonawcza, Wytyczne dla Beneficjentów dotyczące wdrażania Programu, a także aktualizacje tych dokumentów);
- czy istnieją ścieżki audytu w zakresie finansowo-księgowym;
- czy są przestrzegane procedury naboru, oceny i wyboru wniosków o dofinansowanie realizacji projektu z publicznych środków wspólnotowych i krajowych;
- czy są poprawnie podpisywane, aneksowane i/lub rozwiązywane umowy o dofinansowanie realizacji projektów;
- czy są przestrzegane procedury w zakresie monitorowania, sprawozdawczości, kontroli i rozliczeń oraz ewidencji księgowej w ramach projektów, działań i osi priorytetowych;
- czy są przestrzegane zasady archiwizacji dokumentów związanych z wdrażaniem projektów lub działań współfinansowanych z publicznych środków wspólnotowych;
- czy jest przestrzegana zgodność z politykami wspólnotowymi;
- czy terminowo przekazywane są dane do Krajowego Systemu Informatycznego (SIMIK 07-13);
- czy kontrole krzyżowe przeprowadzane są zgodnie z wytycznymi Ministra Rozwoju Regionalnego;
- czy dokumentacja dotycząca zadań realizowanych w ramach IX Osi Priorytetowej *Pomoc techniczna* prowadzona jest prawidłowo i zgodnie z prawem.

Informacja o zrealizowanych lub planowanych działaniach pokontrolnych w ramach przeprowadzonej kontroli systemowej zostanie przedstawiona w następnym sprawozdaniu okresowym po zatwierdzeniu informacji pokontrolnej.

Ze względu na fakt, iż IZ RPO nie delegowała do innych podmiotów części swoich zadań związanych z realizacją III – VIII Osi Priorytetowej RPO poniżej zostały



przedstawione informacje o prowadzonych audytach wewnętrznych w powyższym zakresie.

W okresie sprawozdawczym przeprowadzono 2 zadania audytowe i 1 kontrolę wewnętrzną:

1. Temat zadania audytowego:

Badanie procedur związanych z wdrażaniem RPO WL w Osiach Priorytetowych od III do VIII w zakresie informacji i promocji w związku z art. 69 Rozporządzenia Rady (WE) Nr 1083/2006 z dnia 2006 r.

Zakres przedmiotowy audytu:

Dokumentacja związana z działaniami w zakresie informacji i promocji w ramach Osi Priorytetowych od III do VIII RPO WL.

Opinia z przeprowadzonego audytu:

Zespół audytowy uzyskał racjonalną pewność, że system wdrażania RPO WL w zakresie informacji i promocji jest zgodny z zasadami prawa wspólnotowego i krajowego, przebiega prawidłowo oraz, że kontrola zarządcza sprawowana jest w badanym obszarze w sposób adekwatny, skuteczny i efektywny.

2. Temat zadania audytowego:

Badanie procedur związanych z wdrażaniem RPO WL 2007-2013 w ramach Osi Priorytetowych od III do VIII w zakresie informowania o nieprawidłowościach, windykacji należności (art. 70 1083/2006) oraz przestrzegania wymogów w zakresie stosowania metody doboru próby (Rozporządzenie Komisji (WE) Nr 1828/2006 z dnia 8 grudnia 2006r).

Opinia z przeprowadzonego audytu:

Do końca okresu sprawozdawczego do IZ nie wpłynęły rekomendacje z przeprowadzonego audytu.

3. Temat zadania kontrolnego:

Zadanie realizowane przez IZ RPO WL w ramach IX Osi Priorytetowej – Pomoc Techniczna (na próbie losowej).

Zakres przedmiotowy kontroli:

Kontrola obejmowała:

- Projekt *Wsparcie wdrażania RPO* – RPLU.09.01.00-06-002/09, zadanie nr 2. Organizacja i obsługa procesu naboru, selekcji, oceny i wyboru projektów np.: organizacja plac ciał uczestniczących w tym procesie, wynagrodzenia ekspertów/podmiotów dokonujących oceny oraz pokrycie kosztów ekspertyz przeprowadzonych na potrzeby tego procesu.
- Projekt *Informacja i Promocja RPO* – RPLU.09.02.00-06-001/09, zadanie nr 3. Stworzenie i administrowanie stron i serwerów internetowych na temat RPO na lata 2007 – 2013.

Wnioski z przeprowadzonej kontroli:

Kontrola nie wykazała nieprawidłowości, w związku z powyższym nie przekazano zaleceń pokontrolnych.

3.2 Informacja o działaniach podjętych w ramach kontroli realizacji projektów (wg Osi Priorytetowych)

Kontrole w miejscu realizacji projektu:

Roczny Plan Kontroli Regionalnego Programu Operacyjnego Województwa Lubelskiego na lata 2007 – 2013, którego częścią składową jest plan kontroli Instytucji Pośredniczącej II stopnia został zatwierdzony 3 grudnia 2009 roku. W okresie sprawozdawczym zostały przeprowadzone i zatwierdzone trzy aktualizacje *Rocznego Planu Kontroli* w dniu 5 lipca 2010 roku, 8 października 2010 roku i 25 października 2010 roku.

W okresie sprawozdawczym zaplanowano przeprowadzenie 393 kontroli projektów, w tym 297 kontroli prowadzonych przez Instytucję Pośredniczącą II stopnia i 96 kontroli prowadzonych przez Instytucję Zarządzającą RPO WL. Instytucja Zarządzająca RPO WL wszystkie kontrole przeprowadziła zgodnie z planem, natomiast odstępstwa wystąpiły w Instytucji Pośredniczącej II stopnia. Wynikały one z następujących przyczyn:

- do Oddziału Kontroli nie wpłynęły informacje o zakończeniu weryfikacji wniosków o płatność końcową;
- wykonano kontrole na zakończenie realizacji projektów;
- rozwiązano umowy o dofinansowanie projektów.

W związku z powyższym w ramach całego RPO WL w II półroczu 2010 roku przeprowadzono **259 kontroli**, w tym 248 kontroli planowych i 11 kontroli ad hoc (doraźnych).

Kontrole planowe:

Instytucja Pośrednicząca II stopnia – Lubelska Agencja Wspierania Przedsiębiorczości w Lublinie w okresie sprawozdawczym przeprowadziła **152 kontrole planowe**, w tym w ramach:

- Osi Priorytetowej I *Przedsiębiorczość i innowacje* – 149 kontroli,
- Osi Priorytetowej II *Infrastruktura ekonomiczna* – 3 kontrole.

Instytucja Zarządzająca Regionalnym Programem Operacyjnym Województwa Lubelskiego na lata 2007 – 2013 przeprowadziła **96 kontroli planowych**, w tym w ramach:

- Osi Priorytetowej III *Atrakcyjność obszarów miejskich i tereny inwestycyjne* – 3 kontrole,
- Osi Priorytetowej IV *Spółeczeństwo informacyjne* – 1 kontrola,



- Osi Priorytetowej V *Transport* – 47 kontroli, w tym 4 dotyczące projektów kluczowych,
- Osi Priorytetowej VI *Środowisko i czysta energia* – 12 kontroli,
- Osi Priorytetowej VII *Kultura, turystyka i współpraca międzyregionalna* – 16 kontroli,
- Osi Priorytetowej VIII *Infrastruktura społeczna* – 17 kontroli.

Kontrole ad hoc (doraźne)

Ponadto w ramach Programu przeprowadzono **11 kontroli ad hoc** (doraźnych), w tym:

- Instytucja Pośrednicząca II stopnia przeprowadziła 10 kontroli doraźnych w ramach Osi Priorytetowej I *Przedsiębiorczość i innowacje*;
- Instytucja Zarządzająca przeprowadziła 1 kontrolę doraźną w ramach Osi Priorytetowej V *Transport*.

Opis działań pokontrolnych

W okresie sprawozdawczym w wyniku przeprowadzonych kontroli zostały sporządzone zalecenia pokontrolne dotyczące dwóch projektów. Zalecenia pokontrolne dotyczyły obowiązku prowadzenia postępowań o udzielenie zamówienia publicznego zgodnie z *ustawą z dnia 29 stycznia 2004 roku Prawo zamówień publicznych* oraz przepisami wykonawczymi do przedmiotowej ustawy.

W związku z powyższymi działaniami pokontrolnymi zostały poddane 2 projekty. Weryfikacja wdrożenia wszystkich zaleceń pokontrolnych została przeprowadzona na podstawie dokumentów w siedzibie Instytucji Zarządzającej.

W okresie sprawozdawczym nie ujawniono przypadków znacznych modyfikacji projektów zgodnie z art. 57 *Rozporządzenia Rady (WE) nr 1083/2006 z dnia 1 lipca 2006 roku ustanawiającego przepisy ogólne dotyczące Europejskiego Funduszu Rozwoju Regionalnego, Europejskiego Funduszu Społecznego oraz Funduszu Spójności i uchylającego rozporządzenie (WE) nr 1260/1999*.

Kontrola dokumentacji:

W okresie sprawozdawczym w ramach Programu zakończono realizację **328** projektów na łączną kwotę dofinansowania z EFRR wynoszącą **376 617 268,29 PLN**.

W ramach Osi Priorytetowych I – II, wdrażanych przez Instytucję Pośredniczącą II stopnia, zakończonych zostało **198** projektów na łączną kwotę dofinansowania wynoszącą **78 375 933,99 PLN**, w tym:

- w ramach Osi Priorytetowej I *Przedsiębiorczość i innowacje* – 191 projektów na kwotę dofinansowania z EFRR 77 570 645,20 PLN;
- w ramach Osi Priorytetowej II *Infrastruktura ekonomiczna* – 7 projektów na kwotę dofinansowania z EFRR 805 288,79 PLN.

W okresie sprawozdawczym zakończono realizację **130** projektów w ramach Osi Priorytetowych III – IX wdrażanych przez Instytucję Zarządzającą na łączną kwotę dofinansowania wynoszącą **298 241 334,30 PLN**, w tym:

- w ramach Osi Priorytetowej IV *Społeczeństwo informacyjne* – 17 projektów na kwotę dofinansowania z EFRR 19 981 254,46 PLN;
- w ramach Osi Priorytetowej V *Transport* – 59 projektów na kwotę dofinansowania z EFRR 163 646 429,97 PLN;
- w ramach Osi Priorytetowej VI *Środowisko i czysta energia* – 18 projektów na kwotę dofinansowania z EFRR 48 593 265,51 PLN;
- w ramach Osi Priorytetowej VII *Kultura, turystyka i współpraca międzyregionalna* – 14 projektów na kwotę dofinansowania z EFRR 16 125 704,28 PLN;
- w ramach Osi Priorytetowej VIII *Infrastruktura społeczna* – 21 projektów na kwotę dofinansowania z EFRR 48 248 985,09 PLN;
- w ramach Osi Priorytetowej IX *Pomoc techniczna* – 1 projekt na kwotę 1 645 694,99 PLN.

Działania kontrolne objęły weryfikację dokumentów dotyczących prawidłowej realizacji projektów zgodnie z wnioskiem o dofinansowanie oraz zgodnie z wnioskiem o płatność, a w szczególności kontroli poddano:

- wydruki z systemu finansowo – księgowego (konta księgowe, na których ewidencjonowano koszty projektu),
- polityka rachunkowości Beneficjenta,
- faktury,
- wyciągi bankowe dotyczące zrealizowanego projektu,
- protokoły odbioru towarów/usług i robót budowlanych,
- umowy z wykonawcami,
- działania informacyjne (np.: tablica informacyjna, strona internetowa),
- uzyskane certyfikaty, świadectwa.

Podczas kontroli zweryfikowano 100% dokumentacji dotyczącej realizacji projektów, natomiast dokumentacja z przeprowadzonych postępowań o udzielenie zamówienia publicznego była kontrolowana zgodnie z metodologią doboru próby:

- w przypadku zastosowania przez Beneficjenta jednego trybu udzielenia zamówienia publicznego kontroli podlegało zamówienie o najwyższej wartości szacunkowej,
- w przypadku zastosowania przez Beneficjenta kilku trybów udzielenia zamówienia publicznego kontroli podlegało po jednym postępowaniu o najwyższej wartości szacunkowej z każdego trybu.

Przyjęta metodologia doboru próby dokumentacji z przeprowadzonych postępowań o udzielenie zamówienia publicznego oparta jest na metodach nie



statystycznych – wybór próby do kontroli opiera się na osądzie kontrolera wynikającym z jego doświadczenia zawodowego oraz wiedzy.

3.3 Informacja o działaniach kontrolnych podjętych przez inne instytucje (np. NIK, KE)

1) Instytucja Koordynująca Narodowe Strategiczne Ramy Odniesienia

Nazwa podmiotu kontrolowanego: Instytucja Zarządzająca Regionalnym Programem Operacyjnym Województwa Lubelskiego na lata 2007 – 2013 – Departament Strategii i Rozwoju Regionalnego Urzędu Marszałkowskiego Województwa Lubelskiego w Lublinie

Termin kontroli: 15.05.2009 r. cyklicznie co trzy tygodnie

Zakres kontroli:

Instytucja Koordynująca NSRO prowadzi audyt jakości danych. Audytem jakości danych objęte są następujące moduły KSI SIMIK 07 – 13:

- Wnioski o płatność,
- Umowy/decyzje o dofinansowaniu,
- Deklaracje wydatków,
- Rejestr obciążeń na projekcie,
- Wnioski o dofinansowanie.

W okresie od lipca 2010 r., do grudnia 2010 r. przeprowadzono 6 audytów jakości danych.

Stopień wdrożenia zaleceń pokontrolnych:

Administrator merytoryczny Instytucji Zarządzającej RPO WL na bieżąco koryguje ewentualne błędy wykryte w poszczególnych turach audytu. Na dzień dzisiejszy usunięto wszystkie błędy wykryte podczas audytów jakości danych w IZ RPO.

2) Urząd Kontroli Skarbowej w Lublinie

Nazwa podmiotu kontrolowanego: Instytucja Zarządzająca Regionalnym Programem Operacyjnym Województwa Lubelskiego na lata 2007 – 2013 – Departament Strategii i Rozwoju Regionalnego Urzędu Marszałkowskiego Województwa Lubelskiego w Lublinie w tym Instytucja Pośrednicząca II stopnia (Lubelska Agencja Wspierania Przedsiębiorczości) oraz Beneficjenci wybranych do kontroli projektów.

Termin kontroli: 13.10 2010-30.12.2010r.

Zakres kontroli: Kontrola celowości i zgodności z prawem gospodarowania środkami publicznymi oraz środkami pochodzącymi z Unii Europejskiej oraz wywiązywania się z warunków finansowania pomocy w ramach realizacji

Regionalnego Programu Operacyjnego Województwa Lubelskiego (audyt operacji, art. 62 ust.1 lit. b Rozporządzenia Rady (WE) nr 1083/2006).

Kontrolę przeprowadzono w siedzibie kontrolowanego oraz w miejscu realizacji projektu.

W okresie sprawozdawczym trwały czynności kontrolne na miejscu realizacji projektów. Podsumowania ustaleń z kontroli zaczęły wpływać w kolejnym okresie sprawozdawczym.

3) Najwyższa Izba Kontroli Delegatura w Lublinie

Nazwa podmiotu kontrolowanego:

Urząd Marszałkowski Województwa Lubelskiego w Lublinie

Termin kontroli: 27.07.2010 r. – 24.09.2010 r.

Zakres kontroli:

Realizacja przez zarządy województw wybranych zagadnień instytucji zarządzających Regionalnymi Programami Operacyjnymi.

Wnioski z przeprowadzonej kontroli:

Najwyższa Izba Kontroli oceniła pozytywnie, pomimo stwierdzonych nieprawidłowości i uchybień, realizację przez Zarząd Województwa Lubelskiego zadań Instytucji Zarządzającej Regionalnym Programem Operacyjnym Województwa Lubelskiego.

Stopień wdrożenia zaleceń pokontrolnych:

Najwyższa Izba Kontroli wniosła o:

- podjęcie działań mających na celu poprawę dynamiki wykorzystania środków RPO WL;
- bieżące wprowadzanie do KSI danych w zakresie wniosków przyjętych do realizacji oraz zawartych umów;
- przestrzeganie ustalonych w Instrukcji Wykonawczej procedur stwierdzonych uchybień dotyczących: rejestrowania i oceny wniosków o dofinansowanie, zawierania umów o dofinansowanie oraz weryfikacji wniosków o płatność;
- określenie w Instrukcji Wykonawczej dopuszczalnego okresu przedłużenia rozpatrywania protestów oraz informowanie wnoszących protest o wydłużeniu okresu ich rozstrzygania;
- dotrzymanie wymogu składania oświadczeń określonych w art. 17 ust. 2 Prawa zamówień publicznych przez wszystkie osoby występujące w postępowaniu o udzieleniu zamówienia publicznego;
- podjęcie działań w celu wdrożenia LSI w pełnym zakresie.

IZ RPO WL przedstawiła NIK harmonogram wdrażania zaleceń pokontrolnych, które na bieżąco są wdrażane w IZ RPO WL. W *Wystąpieniu Pokontrolnym* NIK

oceniła pozytywnie, pomimo stwierdzonych nieprawidłowości i uchybień, realizację przez Zarządu Województwa Lubelskiego zadań Instytucji Zarządzającej Regionalnym Programem Operacyjnym Województwa Lubelskiego.

4) Instytucja Pośrednicząca w Certyfikacji

Nazwa podmiotu kontrolowanego:

Instytucja Zarządzająca Regionalnym Programem Operacyjnym Województwa Lubelskiego na lata 2007 – 2013 z siedzibą w Lublinie przy ul. Spokojnej 4.

Termin kontroli: 29.09.2010 r. – 15.10.2010 r.

Zakres kontroli:

Poprawność sporządzania dokumentów dotyczących zadeklarowanych do Komisji Europejskiej wydatków, z uwzględnieniem danych zawartych w KSI (SIMIK 07-13) i systemach księgowych. Ponadto na podstawie analizy ryzyka, dodatkowo do kontroli wybrano trzy obszary:

- nabór projektów i kontraktacja,
- sprawozdawczość i monitorowanie,
- informowanie o nieprawidłowościach.

Ponadto Zespół Kontrolny przeprowadził monitoring wykonania zaleceń pokontrolnych IPOC przez IZ RPO WL (w zakresie kontroli prowadzonej przez IPOC w IV kwartale 2009 r.).

Stopień wdrożenia zaleceń pokontrolnych:

W wyniku analizy przedstawionych dokumentów, zespół stwierdził, iż Instytucja Zarządzająca zastosowała się do poprzednich zaleceń pokontrolnych jednocześnie wystosowała następujące zalecenia:

- W Instrukcji Wykonawczej IZ lub w Instrukcji użytkownika KSI należy określić jaką datę wpisać w pozycji data wypłaty środków w przypadku gdy wniosek płatniczy stanowi w całości rozliczenie zaliczki;
- Zalecono w przypadku wystąpienia nieprawidłowości dotyczących III-VIII Osi Priorytetowej RPO, sporządzanie zestawień zgodnie z Instrukcją Wykonawczą;
- Zalecono terminowe przekazywanie do właściwych instytucji zestawień o nieprawidłowościach niepodlegających raportowaniu do KE.

IZ RPO WL na bieżąco wdraża wystosowane zalecenia.

5) Urząd Kontroli Skarbowej w Lublinie

Nazwa podmiotu kontrolowanego:



Instytucja Zarządzająca Regionalnym Programem Operacyjnym Województwa Lubelskiego na lata 2007 – 2013 z siedzibą w Lublinie przy ul. Spokojnej 4

Termin kontroli: 22.09.2010 r. – 31.12.2010 r.

Zakres kontroli:

Audyt gospodarowania środkami pochodzącymi z budżetu Unii Europejskiej w ramach Regionalnego Programu Operacyjnego Województwa Lubelskiego (audyt z art. 62 ust. 1 lit. a rozporządzenia Rady (WE) nr 1083/2006 z dnia 11 lipca 2006 r. ustanawiającego przepisy ogólne dotyczące Europejskiego Funduszu Społecznego oraz Funduszu Spójności i uchylającego rozporządzenie (WE) nr 1260/1999.

Stopień wdrożenia zaleceń pokontrolnych:

IZ RPO WL otrzymała od UKS podsumowanie ustaleń stwierdzonych w Instytucji Zarządzającej, do których przesłała swoje stanowisko. Do dnia dzisiejszego IZ RPO nie otrzymała odpowiedzi z UKS.

6) Urząd Kontroli Skarbowej w Lublinie

Nazwa podmiotu kontrolowanego:

Instytucja Pośrednicząca II Stopnia (IP II) (Lubelska Agencja Wspierania Przedsiębiorczości)

Termin kontroli: 30.09.2010 r. – 31 12.2010 r.

Zakres kontroli:

Audyt gospodarowania środkami pochodzącymi z budżetu Unii Europejskiej w ramach Regionalnego Programu Operacyjnego Województwa Lubelskiego (audyt z art. 62 ust. 1 lit. a rozporządzenia Rady (WE) nr 1083/2006 z dnia 11 lipca 2006 r. ustanawiającego przepisy ogólne dotyczące Europejskiego Funduszu Społecznego oraz Funduszu Spójności i uchylającego rozporządzenie (WE) nr 1260/1999.

IZ RPO WL otrzymała od IP II podsumowanie ustaleń stwierdzonych w IP II do dnia dzisiejszego nie wpłynęło do IZ RPO *Sprawozdanie* z przeprowadzonego audytu.

7) Europejski Urząd Zwalczania Nadużyć Finansowych (OLAF)

Nazwa podmiotu kontrolowanego:

Urząd Marszałkowski Województwa Lubelskiego

Centrum Medyczne „INTERNUS” S.C. Jolanta Flasińska, Barbara Zarychta, Puławy al. Królewska 15

Cel kontroli:

Zgromadzenie dokumentacji oraz istotnych dowodów dotyczących podejrzeń nieprawidłowościach w procedurach przetargowych w zakresie projektu RPLU.01.03.00-06-113/08-00 pn. „Nowe technologie podstawą do zwiększenia konkurencyjności C.M. Internus s.c.”.



Do dnia dzisiejszego do IZ RPO WL nie wpłynął Wynik z powyższej kontroli.

8) Generalny Inspektor Kontroli Skarbowej (Instytucja Audytowa)

W okresie sprawozdawczym wpłynęło do Instytucji Zarządzającej Regionalnym Programem Operacyjnym Województwa Lubelskiego na lata 2007 – 2013 *Roczne Sprawozdanie Audytowe zgodnie z art. 62 ust. 1 lit. d) ppkt 1 Rozporządzenia Rady (WE) nr 1083/2006 i art. 18 ust. 2 Rozporządzenia Komisji (WE) nr 1828/2006 za okres od lipca 2009 r do 30 czerwca 2010 r Regionalny Program Operacyjny Województwa Lubelskiego (nr kodu CCI 2007 PL 16 1 PO 007) wraz z Roczną opinią zgodnie z art. 62 ust. 1 lit d) ppkt (II) Rozporządzenia Rady (WE) nr 1083/2006 i art. 18 ust. 2 Rozporządzenia Komisji (WE) nr 1828/2006.*

Opinia

Instytucja Audytowa wyraziła Opinię, że w podanym wyżej okresie system zarządzania i kontroli ustanowiony dla Regionalnego Programu Operacyjnego Województwa Lubelskiego nr kodu CCI 2007 PL 16 1 PO 007, na okres 2007 – 2013 był zgodny z odpowiednimi wymaganiami art. 58-62 rozporządzenia Rady (WE) nr 1083/2006 i sekcji 3 rozporządzenia Komisji (WE) nr 1828/2006 i funkcjonował skutecznie, tak aby dostarczyć racjonalne zapewnienie, że deklaracje wydatków przedstawione Komisji są poprawne, i tym samym racjonalne zapewnienie, że transakcje będące ich podstawą są zgodne z prawem i prawidłowe.

3.4 Informacja o stwierdzonych nieprawidłowościach

Na podstawie sporządzanych zestawień oraz raportów z nieprawidłowości podlegających i niepodlegających raportowaniu do Komisji Europejskiej za III i IV kwartał 2010 r. stwierdzono **14** nieprawidłowości na łączną kwotę **10 458 522,37 PLN**, w tym:

- **3** nieprawidłowości na kwotę **4 466 260,26 PLN** (1 113 936,53 EUR – zastosowano kurs podany w raportach) podlegające raportowaniu do KE,
- **11** nieprawidłowości na kwotę **5 992 262,11 PLN** niepodlegające raportowaniu.

Stwierdzone nieprawidłowości dotyczyły zamówień publicznych, kwalifikowalności wydatków i pomocy publicznej, a w szczególności:

- przeprowadzenia postępowania o udzielenie zamówienia publicznego niezgodnie z *ustawą z dnia 29 stycznia 2004 roku Prawo zamówień publicznych*, (m.in.: brak zamieszczenia w Biuletynie Zamówień Publicznych sprostowań do ogłoszenia o zamówieniu w związku z wprowadzonymi zmianami do specyfikacji istotnych warunków zamówienia; nierówne traktowanie wszystkich wykonawców; utrudniania uczciwej konkurencji);
- uznania wydatków niekwalifikowanych za kwalifikowane;
- naruszenia przepisów *rozporządzenia Komisji (WE) nr 800/2008 z dnia 6 sierpnia 2008 roku uznającego niektóre rodzaje pomocy za zgodne ze wspólnym rynkiem w zastosowaniu art. 87 i 88 Traktatu* dotyczących tzw. „efektu zachęty”;



- niespełnienia przez projekt zgłoszony przez Beneficjenta do dofinansowania kryterium „nowej inwestycji” zgodnie z § 5 rozporządzenia Ministra Rozwoju Regionalnego z dnia 11 października 2007 roku w sprawie udzielania regionalnej pomocy inwestycyjnej w ramach regionalnych programów operacyjnych.

W związku z tym, iż nie zatwierdzono informacji pokontrolnej dotyczącej kontroli systemowej przeprowadzonej przez Instytucję Zarządzającą Regionalnym Programem Operacyjnym Województwa Lubelskiego na lata 2007 – 2013 w Instytucji Pośredniczącej II stopnia, informacje na temat nieprawidłowości stwierdzonych podczas kontroli systemowej, zostaną przedstawione w następnym sprawozdaniu okresowym.

Zalecenia i rekomendacje stwierdzone podczas przeprowadzonych audytów wewnętrznych zostały opisane w pkt 3.1 niniejszego sprawozdania.

3.5 Informacja nt. kwot odzyskanych oraz kwot pozostałych do odzyskania

W ramach Regionalnego Programu Operacyjnego Województwa Lubelskiego na lata 2007 – 2013 w okresie sprawozdawczym zarejestrowano **18 kwot odzyskanych** o łącznej wysokości **293 879,00 PLN**.

W ramach I i II Osi Priorytetowej w okresie sprawozdawczym zarejestrowano **3 kwoty odzyskane** o łącznej wysokości **189 292,30 PLN**, w tym w ramach:

- 1) Osi Priorytetowej I *Przedsiębiorczość i innowacje* Działanie 1.1. *Dotacje dla nowopowstałych mikroprzedsiębiorstw* na kwotę 184 792,30 PLN,
- 2) Osi Priorytetowej II *Infrastruktura ekonomiczna* Działanie 2.4. *Marketing gospodarczy* na kwotę 4 500,00 PLN.

O odzyskane kwoty pomniejszone zostały Poświadczenie i deklaracja wydatków od Instytucji Pośredniczącej II stopnia do Instytucji Zarządzającej odpowiednio za okres do 30 września 2010 r. oraz 09 grudnia 2010 r.

Zgodnie z rejestrem obciążeń na projekcie w okresie sprawozdawczym w ramach III – VIII Osi Priorytetowych zarejestrowano **15 kwot odzyskanych** na łączną kwotę **104 586,70 PLN** dofinansowania z EFRR, w tym w ramach:

- 1) Osi Priorytetowej V *Transport* Działanie 5.1. *Regionalny układ transportowy* na kwotę 13 393,78 PLN;
- 2) Osi Priorytetowej V *Transport* Działanie 5.2. *Lokalny układ transportowy* na kwotę 239,20 PLN;
- 3) Osi Priorytetowej VI *Środowisko i czysta energia* Działania 6.1. *Ochrona i kształtowanie środowiska* na kwotę 88 484,84 PLN;
- 4) Osi Priorytetowej IX *Pomoc techniczna* Działanie 9.2. *Informacja i promocja RPO* na kwotę 2 468,88 PLN.

Zwrócone kwoty powiększyły alokację Programu w ramach V, VI i IX Osi Priorytetowych RPO WL.

Według stanu na ostatni dzień okresu sprawozdawczego pozostała do odzyskania kwota wycofana po anulowaniu w wysokości 0,01 PLN w ramach Działania 5.2. *Lokalny układ transportowy*.

4.Oświadczenie instytucji zarządzającej o przestrzeganiu prawa wspólnotowego podczas realizacji programu

Zgodnie z art. 67 ust 2 lit. f *Rozporządzenia nr 1083/2006* nie wystąpiły w okresie sprawozdawczym problemy związane z przestrzeganiem prawa wspólnotowego podczas realizacji RPO WL. Pracownicy IZ RPO powzięli wszelkie możliwe środki zapewniające przestrzeganie polityk wspólnotowych. W projektach będących w trakcie realizacji nie wystąpiły problemy dotyczące prawa wspólnotowego, zasady polityk wspólnotowych były przestrzegane: zgodność projektów energetycznych z dyrektywą 2003/55, zgodność z dyrektywą środowiskową, pomocą publiczną oraz zamówieniami publicznymi. Zachowana była zasada równości szans (płci), partnerstwa na etapie realizacji projektów i rozliczania wydatków beneficjentów, nie wystąpiły działania przyczyniające się do dyskryminacji grup defaworyzowanych, w związku z tym nie monitorowano danych eliminujących bariery tych grup. W zakresie działań informacyjnych i promocyjnych również zachowywane były zasady i polityki wspólnotowe.

<p>Oświadczam, iż informacje zawarte w sprawozdaniu są prawdziwe oraz, że zgodnie z moją wiedzą, program realizowany jest w zgodzie z przepisami prawa wspólnotowego, w tym w następujących obszarach:</p> <ol style="list-style-type: none"> 1) polityka konkurencji; 2) polityka zamówień publicznych; 3) polityka ochrony środowiska; 4) polityka równych szans; 	Data i miejsce:
	Lublin, ...-04-2011r.
	Imię i nazwisko osoby upoważnionej do zatwierdzenia sprawozdania i wydania oświadczenia w ramach instytucji zarządzającej:
	Bogdan Kawałko – Dyrektor Departamentu Strategii i Rozwoju Regionalnego UMWL w Lublinie
	Podpis osoby upoważnionej do zatwierdzenia sprawozdania:

4.1 Zgodność realizowanego programu z prawodawstwem w zakresie zamówień publicznych

Beneficjent, który podpisze umowę o dofinansowanie realizacji projektu w ramach RPO WL zobowiązany jest do stosowania ustawy Prawo Zamówień Publicznych w zakresie w jakim ustawa ta nakłada na Beneficjenta obowiązek jej stosowania w trakcie realizacji projektu. Jeśli uprawniona instytucja stwierdzi, że podczas realizacji projektu Beneficjent nie stosował ustawy, choć był do tego zobowiązany na mocy art. 3 tej ustawy, wydatki poniesione przez Beneficjenta mogą zostać w całości uznane za niekwalifikowane, a Beneficjent zostanie wezwany do ich zwrotu wraz z odsetkami zgodnie z zasadami określonymi w umowie o dofinansowanie realizacji projektu.

Na Beneficjentach, którzy na mocy art. 3 ustawy PZP nie są zobowiązani do jej stosowania, spoczywa ciężar udowodnienia, że zasada efektywności została zachowana.



Oznacza to, iż Beneficjent powinien zgromadzić i przedstawić instytucjom uprawnionym do kontroli dokumenty, które dowodzą, że dokonany w ramach projektu wydatek jest oszczędny i dzięki niemu uzyskiwane są efekty założone w projekcie. Dokumentami takimi mogą być pisemne protokoły z negocjacji handlowych (podpisane przez obie strony), oświadczenia Beneficjenta uzasadniające dokonany wybór wykonawcy/dostawcy, pisemne oferty firm konkurencyjnych w stosunku do wykonawcy/dostawcy, z którym Beneficjent podpisze umowę.

W II półroczu 2010 r. nie wystąpiły żadne problemy ani nieprawidłowości o charakterze systemowym związane ze stosowaniem ustawy Prawo zamówień publicznych w ramach realizacji I – VIII Osi Priorytetowej RPO WL.

W okresie sprawozdawczym na poziomie projektów wykryto 4 nieprawidłowości z naruszeniem przepisów ustawy PZP co skutkowało obowiązkiem nałożenia korekt finansowych:

- 1) projekt nr 03/08-WND-RPLU.06.01.00-06-048/08 - nieprawidłowość dotyczyła: art. 38. ust. 4a pkt 1 ustawy PZP - naruszenie zasady uczciwej konkurencji (kwota korekty 107 779,60 PLN);
- 2) projekt nr 03/08-WND-RPLU.06.01.00-06-050/08 - nieprawidłowość dotyczyła: art. 40 ust. 6 pkt 2 ustawy PZP - nierówne traktowanie wszystkich wykonawców oraz utrudnianie uczciwej konkurencji (kwota korekty 27 648,04 PLN);
- 3) projekt nr 04/08-WND-RPLU.02.04.02-06-006/08 - nieprawidłowość dotyczyła: 7 ust. 1, art. 22 ust. 2, art. 36 ust. 1 pkt 5, art. 41 pkt 7 ustawy PZP oraz § 2 ust. 1 i ust. 3 rozporządzenia Prezesa Rady Ministrów z 19.05.2006r. w sprawie rodzajów dokumentów, jakich może żądać zamawiający od wykonawcy, oraz form, w jakich te dokumenty mogą być składane (całkowita kwota nieprawidłowości wynosi 6 428,57 PLN).

4.2. Zgodność programu z zasadami pomocy publicznej

Zasady przyznawania pomocy publicznej beneficjentom w ramach RPO WL są zgodne z zatwierdzonymi schematami pomocowymi.

W okresie sprawozdawczym pomoc publiczna w Regionalnym Programie Operacyjnym Województwa Lubelskiego na lata 2007-2013 udzielana była według następujących schematów:

Działania 1.1, 1.2, 1.3, 1.4, 1.5 – zostały w całości objęte pomocą publiczną zgodnie z:

- Rozporządzeniem Ministra Rozwoju Regionalnego z dnia 16 grudnia 2008 r. zmieniającym rozporządzenie w sprawie udzielania regionalnej pomocy inwestycyjnej w ramach regionalnych programów operacyjnych,
- Rozporządzeniem Ministra Rozwoju Regionalnego z dnia 2 października 2007 r. w sprawie udzielania pomocy de minimis w ramach regionalnych programów operacyjnych.

Działanie 1.6 – w całości objęte pomocą publiczną zgodnie z :

- Rozporządzeniem Ministra Rozwoju Regionalnego z dnia 2 października 2007 r. w sprawie udzielania pomocy de minimis w ramach regionalnych programów operacyjnych.



Działanie 2.3B – w całości objęte pomocą publiczną zgodnie z :

- Rozporządzeniem Ministra Rozwoju Regionalnego z dnia 20 maja 2009 r. w sprawie udzielania pomocy na wzmacnianie potencjału instytucji otoczenia biznesu w ramach regionalnych programów operacyjnych,
- Rozporządzeniem Ministra Rozwoju Regionalnego z dnia 2 października 2007 r. w sprawie udzielania pomocy de minimis w ramach regionalnych programów operacyjnych.

Działanie 1.7 i 2.4A – częściowo objęte pomocą publiczną zgodnie z :

- Rozporządzeniem Ministra Rozwoju Regionalnego z dnia 2 października 2007 r. w sprawie udzielania pomocy de minimis w ramach regionalnych programów operacyjnych.

Działanie 3.2 - częściowo objęte pomocą publiczną zgodnie z :

- Rozporządzenie Ministra Rozwoju Regionalnego z dnia 9 czerwca 2010 roku w sprawie udzielania pomocy na rewitalizację w ramach regionalnych programów operacyjnych

Działanie 7.1, 8.1, 8.2 – częściowo objęte pomocą publiczną zgodnie z :

- Rozporządzenie Ministra Rozwoju Regionalnego z dnia 11 października 2007 r. w sprawie udzielania regionalnej pomocy inwestycyjnej w ramach regionalnych programów operacyjnych,
- Rozporządzeniem Ministra Rozwoju Regionalnego z dnia 2 października 2007 r. w sprawie udzielania pomocy de minimis w ramach regionalnych programów operacyjnych.

W II półroczu 2010 r. w ramach ww. schematów odnotowano następujące przyrosty pod względem zakontraktowanej i przekazanej pomocy publicznej oraz pomocy de minimis:

- kontraktacja – od początku realizacji programu liczba projektów objętych pomocą publiczną oraz pomocy de minimis wynosi 1013 sztuk na łączną wartość wydatków kwalifikowanych w kwocie 1 153,84 mln PLN.
- przekazana pomoc publiczna oraz pomoc de minimis – od początku realizacji programu wypłacono 243,86 mln PLN dofinansowania, w tym dofinansowanie ze środków UE wyniosło 207,28 mln PLN.

W tabeli nr 6 zamieszczonej w załączniku I do niniejszego sprawozdania zaprezentowano wielkości zakontraktowanej i przekazanej pomocy publicznej oraz pomocy de minimis od uruchomienia programu operacyjnego w podziale wg działań i podstawy udzielenia pomocy.

W okresie sprawozdawczym nie wystąpiły problemy z przyznaniem pomocy publicznej w ramach Regionalnego Programu Operacyjnego Województwa Lubelskiego na lata 2007-2013.

5. Informacja o realizacji dużych projektów

W ramach RPO WL, na dzień sporządzania sprawozdania, realizowany jest jeden projekt duży w rozumieniu art. 39 Rozporządzenia Rady WE nr 1083/2006. Zgodnie z preumową dotyczącą projektu pn. „Rozbudowa Regionalnego Portu Lotniczego: Port Lotniczy Lublin S.A. (Świdnik)”, która została podpisana 31 grudnia 2009 roku, wartość projektu lotniskowego została określona na kwotę 223 808 852,86 mln PLN. Wartość dofinansowania ze środków RPO WL wynosi 100 882 352,00 PLN, w tym środki z EFRR to 85 750 000,00 PLN (zgodnie z dokumentem notyfikacyjnym Pomoc Państwa nr N 158/2008 – Polska. Pomoc w zakresie budowy portu lotniczego Lublin – Świdnik). Powyższa preumowa została aneksowana w dniu 24 czerwca 2010 r. (szersza informacja na ten temat została przedstawiona w sprawozdaniu za okres styczeń-czerwiec 2010 r.), a następnie w dniu 30 grudnia 2010 r. Podpisanie drugiego aneksu wynikało z prośby Beneficjenta o przesunięcie terminu złożenia wniosku o dofinansowanie do dnia 30 kwietnia 2011 r. (poprzedni termin wyznaczony był na 31 grudnia 2010 r.). Beneficjent prośbę swoją motywował brakiem otrzymania od przedstawicieli Jaspers oceny ww. dużego projektu tzw. Completion Note. Projekt tego dokumentu umożliwia Komisji Europejskiej zapoznanie się z uwagami konsultantów Jaspers przed oficjalnym otrzymaniem aplikacji, co spowoduje przyspieszenie tempa zatwierdzania aplikacji dla projektu. Dodatkowo Beneficjent motywował swój wniosek faktem, że do 31 grudnia 2010 r. spółka Port Lotniczy Lublin S.A. nie zakończy procesu dotyczącego programu emisji obligacji, z którego między innymi mają być pozyskane środki na finansowanie inwestycji (tzw. wkład własny). Przesunięcie terminu złożenia wniosku o dofinansowanie oznacza, że wniosek do Komisji Europejskiej dotyczący projektu lotniskowego zostanie najprawdopodobniej złożony w lipcu 2011 r.

W ramach wsparcia ekspertów Jaspers w dniu 15 lipca 2010 r. odbyło się spotkanie, w którym uczestniczyli także przedstawiciele IZ RPO. Podczas spotkania omawiano następujące problemy: kwestie środowiskowe związane z projektem, kwestie związane z projektem budowlanym, kwestie dotyczące dokumentu notyfikacyjnego, pytania dotyczące analizy ekonomicznej oraz zmiany umowy o dofinansowanie, a także możliwość złożenia jednego wniosku do IZ RPO oraz do KE. Ponadto w okresie od 30 czerwca do 31 grudnia 2010 r. Beneficjent uczestniczył w spotkaniach roboczych z przedstawicielami Jaspers.

18 października 2010 r. spółka Port Lotniczy Lublin S.A. otrzymała „Decyzję o zezwoleniu na realizację inwestycji w zakresie lotniska użytku publicznego”, zawierającą w sobie - na podstawie specustawy lotniskowej - 3 elementy: pozwolenie na budowę, zatwierdzenie podziałów geodezyjnych oraz przejęcie nieruchomości, których nie udało się skupić /jest 8 takich przypadków/. Decyzja ma rygor natychmiastowej wykonalności - ewentualne odwołania czy protesty nie wstrzymują budowy.

6. Informacja nt wykorzystania pomocy technicznej

Wielkość środków przeznaczonych na wdrażanie Pomocy Technicznej w ramach RPO WL wynosi 128 322 970,56 PLN, co stanowi 2,80% całkowitej alokacji z EFRR na Program. W ramach *Regionalnego Programu Operacyjnego Województwa Lubelskiego na lata 2007-2013* z pomocy technicznej korzysta Instytucja Zarządzająca oraz Instytucja Pośrednicząca II stopnia, której rolę pełni Lubelska Agencja Wpierania Przedsiębiorczości w Lublinie. W ramach IZ RPO Beneficjentami pomocy technicznej są Departament Strategii i Rozwoju Regionalnego (DSiRR) i Departament Finansów (DF).



W ramach Pomocy Technicznej od początku uruchomienia programu realizowano 44 projekty o wartości ogółem 65 482 583,61 PLN w tym z EFRR 55 660 195,49 PLN, co stanowi 43,38% kwoty dofinansowani przeznaczanej na IX Oś Priorytetową.

Od początku uruchomienia Programu w ramach RPO WL na lata 2007-2013 zostały poniesione wydatki w ramach IX Osi Priorytetowej na kwotę ogółem 37 806 865,09 PLN, w tym z EFRR 31 996 155,67 PLN. Poniesione wydatki nie przekraczają kwoty na nie zarezerwowanej. W ramach Pomocy Technicznej w okresie sprawozdawczym zostało złożonych 35 wniosków o płatność na całkowitą kwotę poniesionych wydatków 8 813 956,19 PLN w tym z EFRR 7 405 007,61 PLN.

Wdrażanie działań w ramach Pomocy Technicznej jest realizowane zgodnie z przyjętym Rocznym Planem Działań Pomocy Technicznej na 2010 r.

Departament Strategii i Rozwoju Regionalnego jako Instytucja Zarządzająca RPO WL realizuje następujące projekty:

Działanie 9.1 – Wsparcie wdrażania RPO

W II połowie 2010 r. z Pomocy Technicznej były finansowane dwa projekty w ramach w/w działania, zgodnie z przyjętym Rocznym Planem Działań Pomocy Technicznej na 2010 r. Były to projekty:

- „*Wsparcie wdrażania RPO – Zatrudnienie personelu w 2010 r.*” – RPLU.09.01.00-06-001/10 o wartości 6 033 400,00 PLN, w tym środki z EFRR 5 128 390,00 PLN. W ramach projektu poniesione zostały koszty związane z wynagrodzeniem 101 osób (średnia liczba zatrudnienia w ciągu jednego miesiąca), które w II półroczu 2010 r. wyniosły 2 979 078,17 PLN, w tym środki z EFRR 2 532 216,40 PLN. Finansowa realizacja projektu wyniosła 49,38%.
- „*Wsparcie wdrażania RPO*” RPLU.09.01.00-06-002/10 o wartości 1 903 118,24 PLN, w tym środki z EFRR 1 617 650,50 PLN. W II półroczu 2010 r. w ramach projektu zostały poniesione koszty w wysokości 997 717,08 PLN, w tym środki z EFRR 848 058,62 PLN. Finansowa realizacja projektu w II połowie 2010 r. wyniosła 52,43%. W ramach przedmiotowego projektu zostały poniesione następujące wydatki w podziale na poszczególne zadania tj.:

Zadanie 1 - podnoszenie kwalifikacji zawodowych personelu zaangażowanego w realizację RPO WL, w tym koszty szkoleń indywidualnych, blokowych, kursów językowych oraz studiów podyplomowych pracowników - 162 679,75 PLN, w tym z EFRR 138 277,76. Kwota zaplanowana na wykonanie zadania to 308 560,00 PLN, w tym środki z EFRR 262 276,00 PLN. Finansowa realizacja zadania w II połowie 2010 r. wyniosła 52,72%;

Zadanie 2 - organizacja i obsługa procesu naboru, selekcji, oceny i wyboru projektów, w tym koszty publikacji ogłoszeń prasowych oraz wynagrodzeń asesorów



- specjalistów oceniających projekty ubiegające się o dofinansowanie ze środków RPO WL - 43 951,52 PLN, w tym środki z EFRR 37 358,62 PLN. Kwota zaplanowana na wykonanie zadania to 215 370,00 PLN, w tym środki z EFRR 183 064,50 PLN. Finansowa realizacja zadania wyniosła 20,41%;

Zadanie 3 - wsparcie procesu kontroli realizacji projektów oraz systemu monitorowania projektów – 17 691,95 PLN, w tym środki z EFRR 15 037,60 PLN. Kwota zaplanowana na wykonanie zadania to 25 000,00 PLN, w tym środki z EFRR 21 250,00 PLN. Finansowa realizacja zadania wyniosła 70,77%;

Zadanie 4 - organizacja i obsługa Komitetu Monitorującego, w tym koszty usług cateringowych oraz publikacji ogłoszeń prasowych - 2 715,00 PLN, w tym środki z EFRR 2 307,75 PLN. Kwota zaplanowana na wykonanie zadania to 6 200,00 PLN, w tym środki z EFRR 5 270,00 PLN. Finansowa realizacja zadania wyniosła 43,79%;

Zadanie 6 - zakup sprzętu komputerowego wraz z niezbędnym oprogramowaniem, sprzętu biurowego oraz wyposażenia i materiałów biurowych na potrzeby realizacji RPO WL, w tym zestawy komputerowe, urządzenia biurowe, meble biurowe oraz artykuły biurowe, programy komputerowe, licencje - 385 384,45 PLN, w tym środki z 327 576,76 PLN. Kwota zaplanowana na wykonanie zadania to 452 788,24 PLN, w tym środki z EFRR 384 870,00 PLN. Finansowa realizacja zadania wyniosła 85,11%;

Zadanie 7 - pokrycie kosztów związanych z zapewnieniem właściwych warunków technicznych niezbędnych do realizacji RPO WL, w tym koszty czynszu, opłat za telefony komórkowe oraz za infolinię – 366 915,51 PLN, w tym środki z EFRR 311 878,11 PLN. Kwota zaplanowana na wykonanie zadania to 868 000,00 PLN, tym środki z EFRR 737 800,00 PLN. Finansowa realizacja zadania wyniosła 42,27%;

Zadanie 9 - koszty krajowych i zagranicznych delegacji służbowych, służące prawidłowemu przygotowaniu i wdrażaniu RPO WL oraz przygotowaniom do nowego okresu programowania – 5 775,10 PLN, w tym środki z EFRR 4 908,81 PLN. Kwota zaplanowana na wykonanie zadania to 10 000,00 PLN w tym środki z EFRR 8 500,00 PLN. Finansowa realizacja zadania wyniosła 57,75%;

Zadanie 10 - pokrycie innych kosztów - 12 603,80 PLN, w tym środki z EFRR 10 713,21 PLN. Kwota zaplanowana na wykonanie zadania to 17 200,00 PLN, w tym środki z EFRR 14 620,00 PLN. Finansowa realizacja zadania wyniosła 73,28%.

Działanie 9.2- Informacja i promocja RPO

- „Informacja i promocja RPO” RPLU.09.02.00-06-001/10 o wartości 2 612 465,53 PLN, w tym środki z EFRR 2 220 595,70 PLN. W II półroczu 2010 r. w ramach projektu zostały poniesione koszty w wysokości 2 190 804,24 PLN, w tym środki



z EFRR 1 862 183,44 PLN. W II półroczu 2010 r. finansowa realizacja projektu wyniosła 83,86 %. W ramach przedmiotowego projektu zostały poniesione następujące wydatki w podziale na poszczególne zadania tj.:

Zadanie 1 - przygotowanie, wydruk i rozpowszechnienie materiałów informacyjnych i promocyjnych (m.in. aktualnych dokumentów programowych, podręczników wdrażania procedur, broszur, folderów, biuletynów tematycznych i innych publikacji na temat RPO WL na lata 2007-2013 oraz na temat kolejnego programu w tym wizytówek, tablic informacyjnych, identyfikatorów) - 524 586,05 PLN, w tym środki z EFRR 445 898,13 PLN. Kwota zaplanowana na wykonanie zadania to 707 300,00 PLN w tym środki z EFRR 601 205,00 PLN. Finansowa realizacja zadania wyniosła 74,17%;

Zadanie 2 - koszty przygotowania i przeprowadzania kampanii informacyjno-promocyjnej oraz wydarzeń związanych z informacją i promocją RPO WL, w tym prowadzenie działań informacyjno-promocyjnych nt. nowego programu 1 325 084,12 PLN, w tym środki z EFRR 1 126 321,35 PLN. Kwota zaplanowana na wykonanie zadania to 1 371 665,53 PLN, w tym środki z EFRR 1 165 915,70 PLN. Finansowa realizacja zadania wyniosła 96,60%;

Zadanie 3 - stworzenie i administrowanie stron i serwisów internetowych na temat RPO WL na lata 2007 - 2013 oraz na temat kolejnego programu, w tym stworzenie elektronicznego systemu wspomagającego zarządzanie, wdrażanie, monitorowanie i kontrolę realizacji projektów i programu - 22 326,00 PLN, w tym środki z EFRR 18 977,10 PLN. Kwota zaplanowana na wykonanie zadania to 23 500,00 PLN, w tym środki z EFRR 19 975,00 PLN. Finansowa realizacja zadania wyniosła 95,00%;

Zadanie 4 - organizacja konferencji, seminariów, warsztatów, spotkań na temat RPO WL na lata 2007 - 2013 oraz kolejnego programu - 1 678,26 PLN, w tym środki z EFRR 1 426,52 PLN. Kwota zaplanowana na wykonanie zadania to 5 000,00 PLN, w tym środki z EFRR 4 250,00 PLN. Finansowa realizacja zadania wyniosła 33,57%;

Zadanie 5 - organizacja i przeprowadzenie szkoleń dla Beneficjentów na temat RPO WL na lata 2007-2013 oraz na temat kolejnego programu - 228 641,60 PLN, w tym środki z EFRR 194 345,36 PLN. Kwota zaplanowana na wykonanie zadania to 347 000,00 PLN, w tym środki z EFRR 294 950,00 PLN. Finansowa realizacja zadania wyniosła 65,90%;

Zadanie 6 - stworzenie sieci wymiany informacji o zasięgu ponadlokalnym, ponadregionalnym i międzynarodowym, w celu wymiany doświadczeń i propagowania dobrych wzorów - 3 088,21 PLN, w tym środki z EFRR 2 624,98 PLN. Kwota zaplanowana na wykonanie zadania to 20 600,00 PLN, w tym środki z EFRR 17 510,00 PLN. Finansowa realizacja zadania wyniosła 14,99%;



Zadanie 8 - koszty związane z przeprowadzeniem ewaluacji RPO WL (mid-term i ex-post) oraz przygotowanie ewaluacji ex-ante dot. kolejnego programu - 85 400,00 PLN, w tym środki z EFRR 72 590,00 PLN. Kwota zaplanowana na wykonanie zadania to 137 400,00 PLN w tym środki z EFRR 116 790,00 PLN. Finansowa realizacja zadania wyniosła 62,15%.

Instytucja Zarządzająca RPO WL ocenia, iż środki przeznaczone na pomoc techniczną w programie są wystarczające. W okresie sprawozdawczym nie wystąpiły problemy z wdrażaniem IX Osi Priorytetowej.

Tabela 7. Liczba i wartość wszystkich projektów/planów działań w ramach programu dofinansowanych ze środków pomocy technicznej według głównych typów (projekty objęte decyzjami/umowami o dofinansowanie) została zamieszczona w załączniku nr I niniejszego sprawozdania.

- **Departament Finansów jako Instytucja Zarządzająca RPO WL realizował następujące projekty:**

Działanie 9.1 – Wsparcie wdrażania RPO

- „Wsparcie wdrażania RPO – Zatrudnienie personelu w 2010 r.” RPLU.09.01.00-06-F01/10 o wartości 456 000,00 PLN, w tym środki EFRR 387 600,00 PLN. W II półroczu 2010 r. wydatki związane z wynagrodzeniem pracowników wyniosły 211 291,80 PLN, w tym z EFRR 179 598,03 PLN. W II półroczu 2010 r. finansowa realizacja projektu wyniosła 46,33%.
- „Wsparcie wdrażania RPO” RPLU.09.01.00-06-F02/10 o wartości 104.000,00 PLN, w tym środki z EFRR 88 400,00 PLN. W II półroczu 2010 r. w ramach projektu zostały poniesione koszty w wysokości 82 757,23 PLN, w tym środki z EFRR 70 343,65 PLN. W II półroczu 2010 r. finansowa realizacja projektu wyniosła 79,57%. W ramach przedmiotowego projektu zostały poniesione następujące wydatki w podziale na poszczególne zadania tj.:

Zadanie - podnoszenie kwalifikacji zawodowych personelu: w okresie sprawozdawczym przeszkolono 5 osób. W II półroczu 2010 r. wydatkowano łącznie kwotę w wysokości 81 557,30 PLN, w tym środki z EFRR 69 323,71 PLN. Kwota zaplanowana na wykonanie zadania to 102 700,00 PLN, w tym środki EFRR 87 295,00 PLN. Finansowa realizacja zadania wyniosła 79,41%;

Zadanie - zakup sprzętu komputerowego: zakupiono 6 zestawów komputerowych odpowiadających potrzebom zatrudnieniowym Oddziału Funduszy Unijnych (RPO). W II półroczu 2010 r. wydatkowano łącznie kwotę w wysokości 1 199,93 PLN, w tym środki z EFRR 1 019,94 PLN. Kwota zaplanowana na wykonanie zadania to 1 300,00 PLN, w tym środki EFRR 1 105,00 PLN. Finansowa realizacja zadania wyniosła 92,30 %.



Środki przeznaczone na pomoc techniczną w RPD PT dla Departamentu Finansów są wystarczające.

- **Lubelska Agencja Wspierania Przedsiębiorczości jako Instytucja Pośrednicząca II stopnia realizowała następujące projekty:**

Działanie 9.1 – Wsparcie wdrażania RPO

- „Koszt personelu – Wdrażanie RPO WL” RPLU.09.01.00-06-L01/10 o wartości 4 473 338,00 PLN, w tym środki z EFRR 3 802 337,31 PLN. W II półroczu 2010 r. wydatki związane z wynagrodzeniem pracowników wyniosły 2 522 725,85 PLN, w tym środki z EFRR 2 144 316,95 PLN. Finansowa realizacja projektu w II połowie 2010 r. wyniosła 56,39%
- „Wsparcie wdrażania RPO” RPLU.09.01.00-06-L02/10 o wartości 1 451 850,00 PLN, w tym z EFRR 1 234 072,50 PLN. W II półroczu 2010 r. w ramach projektu zostały poniesione koszty w wysokości 786 040,76 PLN, w tym środki z EFRR 668 134,64 PLN. W II półroczu 2010 r. finansowa realizacja projektu wyniosła 54,14%. W ramach przedmiotowego projektu zostały poniesione następujące wydatki w podziale na poszczególne zadania tj.:

Zadanie 1 - podnoszenie kwalifikacji zawodowych personelu zaangażowanego w realizację RPO (koszty studiów podyplomowych, szkoleń, kursów i związane z tym koszty delegacji), kwota wydatków całkowitych 88 071,52 PLN, w tym z EFRR 74 860,79. Finansowa realizacja zadania wyniosła 58,19%;

Zadanie 2 - organizacja i obsługa procesu naboru, selekcji, oceny i wyboru projektów (ogłoszenia w prasie, artykułów spożywczych, wynagrodzenia za umowy zlecenia i o dzieło dla asesorów), kwota wydatków całkowitych 46 522,54 PLN, w tym z EFRR 39 544,15 PLN. Finansowa realizacja zadania wyniosła 47,91%;

Zadanie 3 - wsparcie procesu kontroli realizacji projektów (delegacje, koszty badań lekarskich, ekspertyzy), kwota wydatków całkowitych 52 606,47 PLN, w tym z EFRR 44 715, 50 PLN. Finansowa realizacja zadania wyniosła 66,82%;

Zadanie 6 - zakup sprzętu komputerowego wraz z niezbędnym oprogramowaniem, sprzętu biurowego oraz wyposażenia i materiałów biurowych na potrzeby realizacji RPO WL (zakup artykułów i materiałów biurowych, pieczęci, tonerów, bębnow, regałów, zestawów komputerowych, drukarek, skanerów programu do obsługi prawnej), kwota wydatków całkowitych 249 707,73 PLN, w tym z EFRR 212 251,58 PLN. Finansowa realizacja zadania wyniosła 52,37%;

Zadanie 7 - pokrycie kosztów związanych z zapewnieniem właściwych warunków technicznych niezbędnych do realizacji RPO WL (sprzątnięcie i wynajem pomieszczeń biurowych, opłaty za energię elektryczną, prąd, gaz, usługi telekomunikacyjne, ochronę, obsługa bhp i p.poż., konserwacja urządzeń, konwój), kwota wydatków



całkowitych 297 962,05 PLN, w tym z EFRR 253 267,74 PLN. Finansowa realizacja zadania wyniosła 53,95%;

Zadanie 8 - pokrycie kosztów związanych z zapewnieniem właściwych warunków technicznych niezbędnych do realizacji RPO, kwota wydatków całkowitych 4056,52 PLN, kwota refundacji 3 448,04 PLN (ekwiwalent, meble do archiwum). Finansowa realizacja zadania wyniosła 81,13%;

Zadanie 10 - pokrycie innych kosztów niezbędnych do prawidłowego zarządzania i wdrażania programu (abonament BIP, usługi pocztowe, nadzór eksploatacyjny, opłata za wodę i czynsz za barki i stojaki, prenumerata czasopism, umowa zlecenie, dojazd na terenie miasta), kwota wydatków całkowitych 47 113,93 PLN, w tym z EFRR 40 046,84 PLN. Finansowa realizacja zadania wyniosła 53,78%.

Działanie 9.2- Informacja i promocja RPO

- „*Informacja i promocja RPO*”- RPLU.09.02.00-06-L01/10 o wartości 500 000,00 PLN, w tym z EFRR 425 000,00 PLN. W II półroczu 2010 r. w ramach projektu zostały poniesione koszty w wysokości 382 901,39 PLN, w tym z EFRR 325 466,14. W II półroczu 2010 r. finansowa realizacja projektu wyniosła 76,58%. W ramach przedmiotowego projektu zostały poniesione następujące wydatki w podziale na poszczególne zadania tj.:

Zadanie 1 - przygotowanie, wydruk i rozpowszechnienie materiałów informacyjnych i promocyjnych (pen-drive, długopis z nadrukiem reklamowym, teczka na zatrask, teczka konferencyjna na gumkę, druk poradnika beneficjenta oraz wytycznych dla wnioskodawców), kwota poniesionych wydatków 111 833,50 PLN, w tym z EFRR 95 058,47 PLN. Finansowa realizacja zadania wyniosła 79,03%.

Zadanie 2 - koszty przygotowania i przeprowadzenia kampanii informacyjno-promocyjnej oraz wydarzeń związanych z informacją i promocją RPO (usługa gastronomiczna , reklama odstonowa w portalu WP, emisja i produkcja filmu promocyjnego, ogłoszenie/reklama, gala finałowa konkursu), kwota poniesionych wydatków 236 536,50 PLN, w tym z EFRR 201 056,01 PLN. Finansowa realizacja zadania wyniosła 77,22%.

Zadanie 3 - stworzenie i administrowanie stron i serwisów internetowych na temat RPO WL na lata 2007 – 2013 (zakup domeny internetowej Business Server PRO), kwota poniesionych wydatków 1 218,78 PLN, w tym z EFRR 1 035,96 PLN. Finansowa realizacja zadania wyniosła 87,05%.

Zadanie 4 - organizacja konferencji, seminariów, warsztatów, spotkań na temat RPO WL na lata 2007 -2013 (delegacje, obsługa artystyczna konferencji, usługa gastronomiczna), kwota poniesionych wydatków 647,43 PLN, w tym z EFRR 550,31 PLN. Finansowa realizacja zadania wyniosła 18,49%.



Zadanie 5 - organizacja i przeprowadzenie szkoleń dla beneficjentów na temat RPO WL na lata 2007 -2013 (wynajem sali, usługa: cateringowa, gastronomiczna, wydruku; dystrybucja zaproszeń, przeprowadzenie szkolenia z zakresu biznes planu), kwota poniesionych wydatków 19 850,60 PLN, w tym z EFRR 168 73,01 PLN. Finansowa realizacja zadania wyniosła 57,82%.

Zadanie 6 - stworzenie sieci wymiany informacji o zasięgu ponadlokalnym, ponadregionalnym i międzynarodowym (wynajęcie sali konferencyjnej, usługa cateringowa, gastronomiczna), kwota poniesionych wydatków 12 814,58 PLN, w tym z EFRR 10 892,38 PLN. Finansowa realizacja zadania wyniosła 98,57%.

Poniesione wydatki nie przekraczają kwoty na nie zarezerwowanej oraz nie wystąpiły w okresie sprawozdawczym problemy z wykorzystaniem środków z Pomocy Technicznej w ramach IP II (LAWP).

7. Wypełnianie zobowiązań w zakresie promocji i informacji.

Formularz sprawozdawczy dotyczący promocji i informacji

Numer programu (CCI):	2007PL-161-PO-007
Nazwa programu:	Regionalny Program Operacyjny Województwa Lubelskiego na lata 2007 – 2013
Załącznik do sprawozdania nr:	II/2010/RPO/06
Okres sprawozdawczy:	od: 01.07.2010 r. do: 31.12.2010 r.

1. Zrealizowane działania w zakresie informacji, promocji i szkoleń

W okresie sprawozdawczym Instytucja Zarządzająca Regionalnym Programem Operacyjnym Województwa Lubelskiego na lata 2007 – 2013 prowadziła liczne działania mające na celu podniesienie poziomu wiedzy oraz świadomości społeczności regionalnej w zakresie możliwości korzystania z Funduszy Europejskich w ramach RPO WL, a tym samym ukazujące rolę UE w rozwoju społecznym i gospodarczym regionu. Działania były prowadzone zgodnie z **Planem komunikacji Regionalnego Programu Operacyjnego Województwa Lubelskiego** (zatwierdzonym przez Zarząd Województwa Lubelskiego w dniu 30.03.2010 r.) oraz **Rocznym planem działań informacyjnych i promocyjnych na 2010 rok** (zatwierdzonym przez Zarząd Województwa Lubelskiego w dniu 30.03.2010 r.). Były one adresowane przede wszystkim do opinii publicznej, potencjalnych Beneficjentów oraz partnerów społecznych i gospodarczych. Koncentrowały się na sześciu głównych obszarach: informacji, promocji, edukacji, Internecie, ewaluacji i wymiany doświadczeń.

Tabela 1. Zrealizowane działania

Lp.	Nazwa działania	Opis działania
Informacja		
IZ RPO		
1.	Punkty informacyjne	<p>W II półroczu 2010 r. Punkty Informacyjne RPO WL zlokalizowane w Urzędzie Marszałkowskim Województwa Lubelskiego w Lublinie oraz w filiach UMWL w Białej Podlaskiej, Chełmie i Zamościu odwiedziło łącznie 1 238 Beneficjentów. Punkty udzieliły 94 odpowiedzi na pytania przekazane za pośrednictwem poczty tradycyjnej i elektronicznej oraz przeprowadziły 1 391 rozmów telefonicznych.</p> <p>Ponadto w październiku 2010 r. rozpoczął działalność Lokalny Punkt Informacyjny Funduszy Europejskich w Puławach. Punkt należy do ogólnokrajowej sieci Punktów</p>



		<p>Informacyjnych o Funduszach Europejskich, zarządzanych przez Ministerstwo Rozwoju Regionalnego w Warszawie. Punkt ten nie należy jednak do Punktów Informacyjnych Regionalnego Programu Operacyjnego. Niemniej jednak ze względu na swoje funkcje i zadania, do których zalicza się m.in. przekazywanie informacji na temat RPO WL zasadne jest jego ujęcie w niniejszym sprawozdaniu. Lokalny Punkt Informacyjny w Puławach odwiedziło osobiście 96 osób. Ponadto pracownicy punktu udzielili 5 odpowiedzi za pośrednictwem poczty elektronicznej i tradycyjnej oraz przeprowadzili 75 rozmów telefonicznych.</p>
		IP II
		<p>W okresie sprawozdawczym Punkt Informacyjny Lubelskiej Agencji Wspierania Przedsiębiorczości w Lublinie udzielił 436 odpowiedzi na zapytania pisemne (wpływające drogą mailową, bądź zapytania przesłane pocztą). Osobiście punkt informacyjny odwiedziło 763 osoby. W II półroczu 2010 r. udzielono 6 022 informacji telefonicznych.</p>
Promocja		
2.	<p>Przygotowanie i przeprowadzanie kampanii informacyjno-promocyjnej oraz wydarzeń związanych z informacją i promocją RPO WL</p>	<p style="text-align: center;">IZ RPO</p> <p>W II półroczu 2010 r. IZ RPO WL była współorganizatorem kampanii informacyjnej o Funduszach Europejskich pod hasłem „Informacja. Fundusze Europejskie. Rozwój Lubelszczyzny”. Kampania była wspólnym przedsięwzięciem 3 departamentów Urzędu Marszałkowskiego odpowiedzialnych za wdrażanie Regionalnego Programu Operacyjnego Województwa Lubelskiego, Programu Operacyjnego Kapitał Ludzki, Programu Rozwój Obszarów Wiejskich oraz Krajowej Sieci Obszarów Wiejskich w województwie lubelskim. Koordynatorem działań związanych z prowadzeniem kampanii był Oddział Funduszy Europejskich, funkcjonujący w strukturze organizacyjnej Departamentu Strategii i Rozwoju Regionalnego (IZ RPO WL). W kampanii brała udział także Lubelska Agencja Wspierania Przedsiębiorczości (IP II RPO WL).</p> <p>Celem kampanii było poinformowanie mieszkańców województwa lubelskiego o korzyściach, jakie niosą ze sobą fundusze europejskie oraz o tym, że każdy mieszkaniec województwa lubelskiego indywidualnie odczuwa korzyści z działań, jakie są podejmowane w ramach różnych programów współfinansowanych z funduszy europejskich.</p> <p>Równie ważne było zbudowanie pozytywnego wizerunku funduszy europejskich wśród mieszkańców województwa lubelskiego.</p>



Narzędzia kampanii:

- Cykl 28 konferencji ogólnych i tematycznych zorganizowanych we wszystkich miastach będących siedzibami powiatów grodzkich i ziemskich województwa lubelskiego. Konferencje były poświęcone zagadnieniom związanym z dotychczasowym wykorzystaniem funduszy unijnych na Lubelszczyźnie oraz z możliwościami, jakie oferują poszczególne programy unijne w kolejnych latach (do 2013 r.). Poruszano również zagadnienia dot. kształtu przyszłej polityki spójności i kolejnego okresu programowania na lata 2014-2020. Konferencje były głównym elementem kampanii, który zapewniał bezpośredni kontakt z jej odbiorcami.
- Podczas konferencji każdy zainteresowany mógł skorzystać z bezpłatnej porady eksperta, reprezentującego konkretny program operacyjny.
- Wystawa fotografii. Każdej konferencji towarzyszyła także wystawa fotograficzna prezentująca projekty zrealizowane dzięki wsparciu z funduszy europejskich na terenie konkretnego powiatu. Wystawa była formą popularyzacji „dobrych praktyk” wśród mieszkańców Lubelszczyzny.
- Spoty telewizyjne i radiowe emitowane w Telewizji Polskiej Oddział w Lublinie (medium o zasięgu regionalnym) oraz 5 rozgłośniach radiowych o zasięgu regionalnym i lokalnym: Polskie Radio Lublin, Radio Eska Lublin, Radio Eska Zamość, Radio Bon Ton Chełm oraz Katolickie Radio Podlasie Biała Podlaska.
- Reklama prasowa: artykuły sponsorowane, wkładki do prasy. Wskazane działania były podejmowane zarówno w prasie o zasięgu regionalnym (Gazeta Wyborcza Lublin, Kurier Lubelski i Dziennik Wschodni), jak i w prasie lokalnej (Kronika Tygodnia Biała Podlaska, Słowo Podlasia Biała Podlaska, Nowy Tydzień Lublin, Nowy Tydzień Chełm).
- Kampania internetowa. Na potrzeby kampanii powstał specjalny serwis internetowy pod adresem: www.rozwijamylubelskie.pl (tzw. serwis dedykowany). Obok odrębnej strony internetowej, kampanię wzbogacono o reklamę internetową emitowaną w lokalnych serwisach (kurierlubelski.pl, koziolek.pl, dziennikwschodni.pl, mmlublin.pl) oraz portalach ogólnopolskich (onet.pl, wp.pl, gazeta.pl, interia.pl) z wykorzystaniem tzw. geotargetowania (na reklamę natrafiał internauta logujący się do portalu z terenu województwa lubelskiego).



- Konkurs „Unia wokół mnie”. Konkurs skierowany był do studentów lubelskich uczelni. Uczestnicy mieli opisać swoje doświadczenia z funduszami europejskimi. Jury, złożone z przedstawicieli Urzędu Marszałkowskiego, spośród nadesłanych prac wybrało 7 najlepszych. Zwycięzcą została Ewa Skwarek z Uniwersytetu Przyrodniczego w Lublinie. W nagrodę otrzymała aparat fotograficzny oraz okolicznościowy album, a jej praca została opublikowana w lokalnych tytułach prasowych. Na pozostałych finalistów czekały ilustrowane albumy i drobne upominki.
- Telebimy. Niestandardową formą promocji była reklama emitowana na telebimach rozmieszczonych na terenie całego województwa, w tym największych miastach: Białej Podlaskiej, Chełmie, Lublinie i Zamościu.
- Konferencje prasowe. W ramach kampanii zorganizowano dwie konferencje prasowe: 22 listopada 2010 r. (konferencja otwierająca) oraz 17 grudnia 2010 r. (konferencja podsumowująca efekty kampanii).
- Zwieńczeniem kampanii było przeprowadzenie badań jej efektywności, które realizowano w dniach 8-13 grudnia 2010 r. Raport końcowy przedstawiono 17 grudnia 2010 r. Badania przeprowadzono w 20 miastach województwa lubelskiego na łącznej liczbie 500 osób. 83% respondentów zadeklarowało, że spotkało się z informacjami na temat funduszy europejskich, przekazanymi w czasie trwania kampanii. Praktycznie każdy ze sposobów dotarcia do mieszkańców okazał się trafiony. Odpowiedni dobór narzędzi marketingowych pozwolił osiągnąć sukces całej kampanii. Elementem, który niewątpliwie miał wpływ na rozpoznawalność kampanii była jej spójność kreacyjna i wizerunkowa. Wszystkie materiały promocyjne utrzymane były w identycznej stylistyce oraz oprawie graficznej. Zarówno folder wykorzystany do mailingu bezadresowego, jak i ulotki oraz pozostałe materiały poligraficzne przywoływały na myśl to samo, skojarzenie – kampania informacyjna funduszy europejskich na Lubelszczyźnie.

Materiały użyte podczas kampanii można zobaczyć pod adresem:

http://vena.lublin.pl/250-kampania_fundusze_europejskie.html

Informacje nt. kampanii można znaleźć także na stronie internetowej RPO WL:

http://www.rpo.lubelskie.pl/front/page/get/89/news_id:509/

W grudniu 2010 r. IZ RPO WL zorganizowała wydarzenie promocyjne pn. „**RPO dla zdrowia i edukacji**”. Głównym



celem akcji było upowszechnienie wiedzy na temat RPO WL oraz promocja dotychczasowych efektów wdrażania Programu w zakresie infrastruktury edukacyjnej, ochrony zdrowia oraz bezpieczeństwa ekologicznego.

Całość akcji trwała od 5 do 19 grudnia, a jej elementami były:

- bezpłatne lodowisko wraz z wypożyczalnią łyżew zlokalizowane w centralnym punkcie Lublina na Placu Litewskim;
- kopułowy namiot kształtem przypominający igło, w którym przez dwa tygodnie odbywały się występy artystyczne oraz działania animacyjne;
- w pobliżu obiektów został ustawiony telebim, na którym przechodnie mogli oglądać zdjęcia projektów zrealizowanych przy współudziale środków RPO WL.

Event uświetniły swoimi występami gwiazdy polskiej sceny kabaretowej: Formacja Chatelet, Kabaret Mimika. Na lodowisku lekcji jazdy na łyżwach udzielała Dorota Pieńkoś, mistrzyni jazdy figurowej.

Wśród licznych atrakcji znalazły się także panele edukacyjne: *Europrzedszkole*, *EuroPodstawówka* oraz *Eurogimnazjum*.

Europrzedszkole to projekt skierowany do przedszkolaków (grupy pięcioletków oraz dzieci z grup „zerówkowych”). Celem prowadzonych działań było przekazanie w łatwy i przyjemny sposób, połączony z zabawą, podstawowych informacji o Unii Europejskiej i programach pomocowych. Dzieci poznawały flagę i walutę Unii Europejskiej, zwiedzały kraje europejskie. W rytm piosenek odwiedzały Włochy, Austrię, Hiszpanię, Francję, Irlandię, Niemcy, Danię, Finlandię oraz inne kraje europejskie, uzyskując podstawowe informacje o tych państwach. Ogółem w zajęciach wzięło udział ponad 600 przedszkolaków.

Europodstawówka to panel edukacyjny, którego celem było poszerzenie, poprzez zabawę, wiedzy uczniów klas 1-3 o Unii Europejskiej oraz RPO WL. Dzieci utrwały pojęcie Unii Europejskiej, poznawały kraje członkowskie, walutę Unii. W prosty i przystępny sposób została im przekazana wiedza z zakresu RPO. Były konkursy, zabawy integracyjne oraz działania plastyczne. W bloku *Europodstawówka* uczestniczyło ponad 200 dzieci.

Europejski Turniej Szkół Gimnazjalnych to inicjatywa skierowana do szkół gimnazjalnych z Lublina i okolic. Celem projektu było poszerzenie wiedzy gimnazjalistów o Unii Europejskiej, RPO WL oraz integracja szkół gimnazjalnych



w Lublinie. Do udziału w turnieju zgłosiło się 8 gimnazjów. Uczestniczyło w nim ok. 160 gimnazjalistów.

W ramach bloku *EuroRodzina* przygotowanego z myślą o wspólnej zabawie całych rodzin, na scenie RPO prezentowały się zespoły artystyczne z lubelskich placówek kulturalnych. Nie zabrakło także konkursów na temat Unii Europejskiej oraz RPO WL, podczas których można było wygrać atrakcyjne nagrody. Wystąpiły m.in.: Wokalistki z Pracowni Wokalnej oraz Zespół Tańca Dawnego „Belliguardo” z MDK nr 2 w Lublinie, Zespół Tańca Nowoczesnego „Dezir”, Artystyczne Studio Smyka z Dzielnicowego Domu Kultury „Bronowice”, szkolny Zespół Tańca i Baletu „Roztańczone Nutki” z Ogólnokształcącej Szkoły Muzycznej I i II stopnia im. Karola Lipińskiego w Lublinie, Zespół Taneczny „Misz Masz”, „Shadow” i „Lauder” z MDK Lubelskiej Spółdzielni Mieszkaniowej, Zespół Taneczny i wokalny z MDK RUTA, Zespół Instrumentalno - Wokalny „Forte”, Zespół Instrumentalno-Wokalny „Raz, Dwa, Pięć”, Dziecięcy Zespół Taneczny „Mini Dance”, Dziecięcy Zespół Taneczny „Maxi Dance”, Zespół Baletowy, Zespół Hip Hopowy „Step UP” z DK Łęgi, Dziecięcy Zespół Tańca Ludowego „Leszczyniaczy”, Zespół Tańca Ludowego Uniwersytetu Marii Curie-Skłodowskiej z Lublina oraz Free Time Jazz Trio. W czasie wydarzenia odbył się także pokaz tekwondo w wykonaniu grupy Green Sport Club oraz I Zimowy Turniej Gry w Kule Bulle.

W dniu 6 grudnia w imprezie uczestniczyła 57 osobowa grupa dzieci z Wilkowa, gminy doszczętnie zniszczonej przez powódź, która nawiedziła województwo lubelskie na przełomie maja i czerwca 2010 r. Dzieci wzięły udział w zajęciach edukacyjnych, zabawie tanecznej oraz spotkały się ze Św. Mikołajem, który wręczył im prezenty. Skorzystały również z lodowiska.

Podczas akcji weekendowych miały miejsce:

- Szkółka jazdy na łyżwach prowadzona przez Dorotę Pieńkoś (11 i 18 grudnia);
- Pokazy ratownictwa medycznego i spotkanie ze strażakami z OSP w Strzeszkowicach, pow. lubelski (12 grudnia);
- Przedstawienia lalkowe dla dzieci: „Czerwony Kapturek” (12 grudnia) i „Jaś i Małgosia” (19 grudnia);
- Konkursy z nagrodami.

Galerię zdjęć z eventu można obejrzeć na stronie internetowej Regionalnego Programu Operacyjnego Województwa Lubelskiego pod adresem:



<http://www.rpo.lubelskie.pl/front/page/get/521/>

W okresie sprawozdawczym IZ RPO WL zakończyła realizację kampanii internetowej RPO WL o charakterze informacyjno-promocyjnym pod hasłem **„Europejskie pieniądze, które zmieniają Lubelszczyznę”**. Kampania opierała się na emisji 2 rodzajów spotów internetowych (banerów) w ogólnopolskich portalach informacyjnych typu onet.pl, gazeta.pl z tzw. geotargetowaniem na województwo lubelskie oraz regionalnych portalach informacyjnych, które są serwisami dzienników wydawanych na terenie województwa lubelskiego (dziennikwschodni.pl, kurierlubelski.pl, gazeta.lublin.pl).

Ponadto IZ RPO WL współfinansowała **kampanię radiową Urzędu Marszałkowskiego Województwa Lubelskiego poświęconą Funduszom Europejskim w regionie**. Co tydzień w 6 regionalnych i lokalnych rozgłośniach radiowych: Polskim Radiu Lublin, Katolickim Radiu Zamość, Radiu Er z Lublina, Radiu Bon Ton z Chełma, Katolickim Radiu Podlasie w Siedlcach oraz Twoim Radiu Włodawa emitowany był **„Magazyn Informacyjny Województwa Lubelskiego”**. W magazynie emitowano informacje na temat Regionalnego Programu Operacyjnego Województwa Lubelskiego, Programu Operacyjnego Kapitał Ludzki, Krajowej Sieci Obszarów Wiejskich, Programu Rozwój Obszarów Wiejskich oraz sieci Punktów Informacyjnych o Funduszach Europejskich, której koordynatorem na województwo lubelskie jest Oddział Funduszy Europejskich, funkcjonujący w ramach Departamentu Strategii i Rozwoju Regionalnego.

W II półroczu 2010 r. Samorząd Województwa Lubelskiego wydawał również własną gazetę pt. **„Lubelskie.pl”**. Periodyk ukazywał się, co dwa miesiące w formie wkładki (insertu) do dzienników i tygodników wydawanych na Lubelszczyźnie m.in. w Dzienniku Wschodnim, Kurierze Lubelskim, Gazecie Wyborczej Lublin oraz Tygodniku Zamojskim i Nowym Tygodniu – Tygodniku Lokalnym Chełm. W każdym numerze na dwóch stronach publikowane były informacje na temat RPO WL. Swoje strony miały również: Program Operacyjny Kapitał Ludzki, Program Rozwój Obszarów Wiejskich, Krajowa Sieć Obszarów Wiejskich oraz Sieć Punktów Informacyjnych o Funduszach Europejskich.

IZ RPO WL była również współorganizatorem wakacyjnych pikników Polskiego Radia Lublin z cyklu **„W eterze i w plenerze”**. W czasie festynów odbywających się w wybranych miastach województwa lubelskiego m.in. Dęblinie (18.06.2010 r.), Krasnobrodzie (26.06.2010 r.) Janowie Lubelskim (27.06.2010 r.), Opolu Lubelskim



(27.06.2010 r.) Radzynie Podlaskim (10.07.2010 r.), Parczewie (17.07.2010 r.), Hrubieszowie (18.07.2010 r.), Kraśniku (21-22.08.2010 r.), Rykach (29.08.2010 r.) i Lublinie (5.09.2010 r.), eksperci Punktów Informacyjnych RPO WL, EFS, PROW, KSOW oraz sieci Punktów Informacyjnych o Funduszach Europejskich udzielali informacji na temat możliwości ubiegania się o dofinansowanie z ww. programów. Doradzali i odpowiadali na pytania. Obok informacji promowali także poszczególne programy organizując konkursy i zabawy dla dorosłych i dzieci. Rozdawali również materiały informacyjne i promocyjne. Każdy z festynów uświetnił występ muzycznej gwiazdy. Zaproszeni zostali m.in. Budka Suflera, Łzy, Czerwone Gitary. W czasie pikników rozgłośnia na żywo relacjonowała ich przebieg. Jednominutowe wejście poświęcone było tematyce związanej z Regionalnym Programem Operacyjnym.

W okresie sprawozdawczym IZ RPO WL zorganizowała konkurs dla beneficjentów III-VIII Osi Priorytetowej pn. **„Eurolider Lubelskiego”**. Ideą konkursu było zmotywowanie beneficjentów do zwiększenia tempa realizacji projektów i w efekcie szybszego niż wynika to z harmonogramów wydawania funduszy unijnych. Przyspieszenie miało zwiększyć szanse województwa lubelskiego na udział w podziale dodatkowych 512 mln euro z Krajowej Rezerwy Wykonania.

W konkursie mogły wziąć udział m.in. szpitale, szkoły, uczelnie, organizacje pozarządowe, a przede wszystkim samorządy. Warunkiem było przyspieszenie realizacji projektów m.in. o 10% lub 100 tys. zł i wydanie w krótszym czasie więcej środków niż zakładał harmonogram, składany przez każdego uczestnika konkursu do 30 kwietnia 2010 r. Przyspieszenie było mierzone w dwóch okresach:

- maj - lipiec 2010 r.
- sierpień - październik 2010 r.

Pierwszą edycję konkursu rozstrzygnięto w sierpniu 2010 r. Zwycięzcami zostali:

- I miejsce - GMINA TRAWNIKI za projekt „Poprawa bezpieczeństwa ekologicznego na terenie gminy Trawniki” (przyspieszenie: 713,8 tys. zł);
- II miejsce - SZPITAL NEUROPSYCHIATRYCZNY IM. PROF. M. KACZYŃSKIEGO SP ZOZ W LUBLINIE za projekt „Termomodernizacja budynku »Somatyk« Szpitala Neuropsychiatrycznego” (przyspieszenie: 244,6 tys. zł);



- III miejsce - MIASTO ŚWIDNIK za projekt „Budowa ul. Klonowej w Świdniku wraz z oświetleniem oraz siecią kanalizacji deszczowej i sanitarnej” (przyspieszenie: 168,6 tys. zł).

Finał II etapu konkursu odbył się w grudniu 2010 r. Najlepszymi beneficjentami okazali się:

- I miejsce - MIASTO BIAŁA PODLASKA za projekt „Kompleksowe uzbrojenie terenów inwestycyjnych w strefie gospodarczej »Północna« w Białej Podlaskiej” (przyspieszenie: 6,3 mln zł);
- II miejsce - SAMORZĄD WOJEWÓDZTWA LUBELSKIEGO za projekt „Zakup taboru kolejowego do przewozów pasażerskich” (przyspieszenie: 6,2 mln zł);
- III miejsce - KOMENDA POWIATOWA PAŃSTWOWEJ STRAŻY POŻARNEJ W RADZYNIU PODLASKIM za projekt „Poprawa bezpieczeństwa chemiczno-ekologicznego w Powiecie Radzyńskim” (przyspieszenie: 3,0 mln zł).

Laureaci konkursu otrzymali możliwość promocji, jako LIDER WOJEWÓDZTWA LUBELSKIEGO w wydatkowaniu środków z RPO WL. Najlepsi wypromowali swoje projekty w regionalnych środkach masowego przekazu i działaniach promocyjnych RPO WL (m.in. strona internetowa RPO WL – „Dobre Praktyki”, Lubelski Informator Unijny „Puls Regionu”, „Lubelskie.pl”, katalog „Dobrych Praktyk RPO WL”. Nagrodą główną były spoty emitowane przez lubelski oddział Telewizji Polskiej.

Spoty promujące „Euroliderów Lubelskiego” można zobaczyć pod adresem:

<http://www.rpo.lubelskie.pl/front/page/get/474/>

Konkurs został doceniony przez IK NSRO oraz IV Raport Business Centre Club pt. „Stan wykorzystania funduszy europejskich”, opracowany w październiku 2010 r. przez dra Jerzego Kwiecińskiego.

Zarząd Województwa Lubelskiego planuje kontynuację konkursu w 2011 r.

Institucja Zarządzająca RPO WL zamówiła usługę nakręcenia **6 krótkometrażowych filmów** przedstawiających wybrane inwestycje sfinansowane ze środków RPO WL. Filmiki zostały opublikowane na stronie internetowej RPO WL. IZ RPO WL umieściła je także w serwisie YouTube, gdzie został stworzony odrębny kanał, poświęcony RPO WL. Obie witryny są na bieżąco aktualizowane i uzupełniane o nowe materiały audio-video.



Link do materiałów audio-video znajdujących się w zasobach serwisu RPO WL:

<http://www.rpo.lubelskie.pl/front/page/get/474/>

Link do kanału w serwisie YouTube:

<http://www.youtube.com/user/rpolubelskie>

Obok wymienionych działań IZ RPO WL **stale współpracuje ze środowiskiem dziennikarskim mediów lokalnych i ogólnokrajowych** informując media o bieżącej realizacji programu. Instytucja Zarządzająca RPO WL korzysta również z profesjonalnej usługi monitoringu mediów świadczonej przez Instytut Monitorowania Mediów Sp. z o.o. w Warszawie.

IP II

W II półroczu 2010 r. IP II RPO WL przeprowadziła kampanię informacyjno-promocyjną, skierowaną bezpośrednio do Beneficjentów I i II Osi Priorytetowej RPO WL. W ramach kampanii zrealizowano:

- 2 audycje radiowe wyemitowane w lokalnym radiu eR;
- program promocyjny w Telewizji Polskiej Lublin;
- reklamę odsłowną w Internecie (serwis wp.pl);
- artykuły promocyjne w prasie lokalnej (ukazały się w dzienniku o zasięgu lokalnym - Kurier Lubelski).

Lubelska Agencja Wspierania Przedsiębiorczości w Lublinie rozstrzygnęła także I edycję konkursu „**Innowacyjny Przedsiębiorca Województwa Lubelskiego**”. Laureaci wybierani byli w 5 kategoriach: Innowacyjna Firma, Dynamicznie Rozwijająca się Firma, Lider Funduszu RPO WL, Najlepszy Start, Najlepszy Produkt Turystyczny.

Konkurs był organizowany wspólnie przez Lubelską Agencję Wspierania Przedsiębiorczości w Lublinie, Polską Fundację Ośrodków Wspomagania Rozwoju Gospodarczego „OIC Poland” oraz Stowarzyszenie „Innowacyjne Lubelskie”. Honorowy Patronat nad konkursem „Innowacyjny Przedsiębiorca Województwa Lubelskiego” objął Marszałek Województwa Lubelskiego.

W poszczególnych kategoriach premiowane były m.in.: liczba wprowadzonych innowacji w firmie, skala innowacyjności i konkurencyjności przedsiębiorstwa, wprowadzenie technologii ICT, wzrost zatrudnienia.

W sumie do konkursu zgłoszono 63 projekty. W ramach każdej kategorii Kapituła Konkursowa nominowała trzy przedsiębiorstwa, z których wyłoniono Laureatów.



		<p>Zwycięzców poznaliśmy podczas uroczystej gali finałowej kończącej konkurs, która odbyła się 18 listopada 2010 r. w Collegium Maius Uniwersytetu Medycznego.</p> <ul style="list-style-type: none"> • W kategorii <i>Innowacyjna firma</i> dyplom oraz statuetkę laureata otrzymała firma ROZTOCZE Zakład Usługowo – Produkcyjny Roman Rak z Tomaszowa Lubelskiego - jeden z największych producentów zamków, zawiasów i systemów zamykania dla branży energoelektrycznej, gazowniczej i telekomunikacyjnej w Polsce. • Laureatem w kategorii <i>Dynamicznie rozwijającą się Firma</i> został EDBAK Sp. z o.o. ze Strzyżewic. • Tytuł Laureata za <i>Najlepszy Start</i> w tej kategorii został przyznany mikroprzedsiębiorstwu Sylwia Skrzypek - Ahmed z Lublina. • W kategorii <i>Najlepszy Produkt Turystyczny</i> został wyróżniony Kompleks Rekreacyjno – Hotelowo – Wypoczynkowy FIRLEJOWE SIOŁO. • Za 6 podpisanych umów tytuł <i>Lidera funduszu RPO WL</i> otrzymała firma EDBAK Sp. z o.o. <p>Kapituła Konkursu „Innowacyjny Przedsiębiorca Województwa Lubelskiego” przyznała także dwie nagrody specjalne. Tygodniową kampanię reklamową w lubelskim oddziale Telewizji Polskiej otrzymało przedsiębiorstwo EDBAK Sp. z o.o. oraz Kompleks Rekreacyjno – Hotelowo – Wypoczynkowy FIRLEJOWE SIOŁO.</p> <p>Spoty można zobaczyć pod adresem: http://www.rpo.lubelskie.pl/front/page/get/474/ oraz na stronie internetowej IP II RPO WL: http://www.lawp.lubelskie.pl/index.php?menu=pomoc&submenu=dobre_praktyki http://www.lawp.lubelskie.pl/index.php?menu=lawp&submenu=aktualnosci&info=630</p> <p>Kolejną edycję konkursu „Innowacyjny Przedsiębiorca Województwa Lubelskiego” zaplanowano na 2011 r. IP II RPO WL na bieżąco przesyła komunikaty do mediów na temat ważnych wydarzeń związanych z realizowanymi zadaniami statutowymi instytucji, a więc z realizacją I i II Osi Priorytetowej RPO WL, np. komunikaty o rozpoczęciu naboru wniosków, podsumowujące przeprowadzone nabory, informacje na temat możliwości uzyskania dotacji unijnych w ramach I i II Osi RPO WL 2007-2013.</p>
3.	Przygotowanie, wydruk i rozpowszechnienie materiałów informacyjnych i promocyjnych (m.in. aktualnych	<p style="text-align: center;">IZ RPO</p> <p>W okresie sprawozdawczym IZ RPO zleciła przygotowanie, wydruk i dystrybucję następujących publikacji informacyjnych i promocyjnych:</p> <ul style="list-style-type: none"> – Biuletynu Informacyjnego „Puls Regionu”;



<p>podręczników, broszur, folderów, biuletynów tematycznych i innych publikacji nt. RPO WL na lata 2007 – 2013, gadżetów promocyjnych)</p>	<ul style="list-style-type: none"> – Katalogu „Dobrych Praktyk RPO WL”; – Kalendarza książkowego z wkładką informacyjną o RPO i fotografiami prezentującymi dotychczasowe efekty realizacji programu; – Kalendarza planszowego ze zdjęciami projektów dofinansowanych z RPO; – Kalendarza na biurko typu „domek” z miniaturkami zdjęć projektów, które uzyskały dotacje w ramach RPO; – „Vademecum beneficjenta – od podpisania umowy do rozliczenia projektów”; – Ulotek informacyjnych (w języku polskim i angielskim); – Ulotek z eventu „RPO dla zdrowia i edukacji” (2 rodzaje); – Ulotek z eventu „RPO dla kultury” (dodruk); – Kartek świątecznych Bożonarodzeniowych; – Zakładek kartonowych do książek. <p>Ponadto IZ RPO WL zleciła wykonanie i dostarczenie materiałów informacyjno-promocyjnych (gadżetów), słodyczy promocyjnych „krówek”, słodyczy świątecznych. W skład zamówienia gadżetów wchodziły:</p> <ul style="list-style-type: none"> – Długopis (wariant 1); – Długopis (wariant 2); – Ołówki z dziecięcym wykończeniem; – Torba foliowa („reklamówka”); – Teczki przezroczyste na zatrzask z notesem wewnątrz; – Teczki konferencyjne na gumkę; – Notatnik formatu A5; – Karteczki samoprzylepne; – Kubki porcelanowe; – Filiżanki; – Szklanki; – Dzbanki szklane; – Komplet kredek z temperówką; – Zakładka książkowa z motywem dziecięcym; – Chusteczki higieniczne w podajniku wyciągane góra;
--	---



- Magnes na lodówkę z notesem;
- Opaski odblaskowe samo rozwijające;
- Breloczek – mini latarka;
- Zegar ścienny;
- Stacja pogodowa;
- Torba ekologiczna na zakupy z uchem;
- Baloniki reklamowe z nadrukiem (z dwiema pompkami);
- Termos;
- Pendrive;
- Teczka okazjonalna;
- Teczka tekturowa;
- Biuwar na biurko;
- Teczka/aktówka z rączką;
- Wieszak na torebkę;
- Torba papierowa ekologiczna.

Ponadto IZ RPO WL zamówiła usługę wykonania oznakowania siedziby Departamentu Strategii i Rozwoju Regionalnego (m.in. flagi reklamowe, tablice informacyjne) oraz wyleasingowanych samochodów służbowych na potrzeby RPO WL. Na zlecenie IZ RPO WL zostały wykonane także roll-up'y RPO WL. IZ RPO WL zleciła również wykonanie sesji zdjęciowej projektów zrealizowanych przy udziale środków RPO WL.

IP II

W okresie sprawozdawczym Lubelska Agencja Wspierania Przedsiębiorczości w Lublinie zleciła druk wizytówek i wykonanie szyldu informacyjnego.

Jako niezasadne IP II RPO WL uznała wydanie „*Poradnika Beneficjenta*” z uwagi na trwające zmiany procedur dotyczące realizacji projektu.

LAWP zrealizowała również zamówienie na druk materiałów informacyjnych i promocyjnych (gadżetów). W skład zamówienia wchodziły:

- Kubki,
- Podkładki pod kubki,
- Zestaw piśmienniczy (długopis i pióro),



		<ul style="list-style-type: none"> - Pendrive, - Maskotka promocyjna, - Domino, - Pinsky metalowe, - Smycz metalowa, - Bluza typu polar, - Koszulka typu T- Shirt, - Upominek świąteczny – bombka z pralinkami, - Bombonierka.
Edukacja		
4.	Organizacja konferencji, seminariów, warsztatów, spotkań na temat RPO na lata 2007 - 2013	IZ RPO
		<p>Zaplanowana przez IZ RPO WL konferencja podsumowująca trzyletni okres wdrażania i realizacji RPO WL ostatecznie nie doszła do skutku. Pierwotnie konferencja miała odbyć się w czerwcu. Następnie została przesunięta w czasie (przełom września i października). Jednakże ze względu na powódź, która nawiedziła województwo lubelskie na przełomie kwietnia i maja 2010 r. oraz wyznaczenie terminu wyborów samorządowych w Polsce na listopad 2010 r. spowodowało, że Zarząd Województwa Lubelskiego podjął decyzję o nieorganizowaniu konferencji w 2010 r.</p> <p>Natomiast w II połowie 2010 r. IZ RPO WL była współorganizatorem 18 konferencji zrealizowanych w ramach kampanii „<i>Informacja. Fundusze Europejskie. Rozwój Lubelszczyzny</i>”. Konferencje odbyły się w miastach powiatowych województwa lubelskiego. Uczestniczyło w nich 470 osób.</p>
		IP II
		<p>W okresie sprawozdawczym IP II RPO WL współorganizowała 8 konferencji zrealizowanych w ramach kampanii „<i>Informacja. Fundusze Europejskie. Rozwój Lubelszczyzny</i>”. Konferencje odbyły się w miastach powiatowych województwa lubelskiego. Wzięło w nich udział 177 osoby.</p>
5.	Szkolenia dla Beneficjentów	IZ RPO
		<p>W II półroczu 2010 r. IZ RPO WL przeprowadziła 1 szkolenie oraz 2 edycje szkoleń zorganizowanych po raz pierwszy w I półroczu 2010 r.*:</p> <ul style="list-style-type: none"> - „Przygotowanie procesu inwestycyjnego z zastosowaniem procedur FIDIC” II edycja (w szkoleniu uczestniczyło 86 osób, w tym 45 kobiet)



		<p>i 41 mężczyzn);</p> <ul style="list-style-type: none"> - „Procedura zaprojektuj i wybuduj” II edycja (w szkoleniu uczestniczyło 71 osób, w tym 34 kobiety i 37 mężczyzn); - „Zamówienia publiczne w praktyce dla beneficjentów RPO WL po nowelizacji PZP” (w szkoleniu uczestniczyło 147 osób, w tym 83 kobiety i 64 mężczyzn). <p>* w Tabeli nr 2 <i>Postęp rzeczowy działań informacyjnych, promocyjnych i szkoleniowych</i> uwzględnione zostanie tylko szkolenie z zakresu „Zamówień publicznych w praktyce dla beneficjentów RPO WL po nowelizacji PZP”. Pozostałe 2 szkolenia zostały już ujęte w niniejszej tabeli w ramach sprawozdania za I półrocze 2010 r.</p> <p>W szkoleniach organizowanych przez IZ RPO WL w II półroczu 2010 r. przeszkolonych zostało 304 osoby, w tym 162 kobiety i 142 mężczyzn).</p> <p style="text-align: center;">IP II</p> <p>W okresie sprawozdawczym IP II zorganizowała 6 sesji szkoleniowych, w których uczestniczyło łącznie 272 osoby.</p> <p>Szkolenia dotyczyły możliwości uzyskania dofinansowania w ramach I i II Osi RPO WL, jak również tematyki związanej z rozliczaniem dotacji unijnej w ramach I i II Osi RPO WL 2007-2013.</p>
Internet		
<p>6.</p>	<p>Administrowanie podstrony portalu www.rpo.lubelskie.pl oraz koszty hostingu zewnętrznego oraz zakup skrzynek e-mail na potrzeby portalu www.lawp.lubelskie.pl</p>	<p style="text-align: center;">IZ RPO</p> <p>IZ RPO WL uruchomiła w listopadzie 2010 r. „Mapę Projektów dofinansowanych z Regionalnego Programu Operacyjnego Województwa Lubelskiego”. Serwis pod nazwą „<i>Mapa projektów</i>” to przejrzyste, interaktywne i bardzo proste w obsłudze narzędzie promujące efekty realizacji RPO WL w województwie lubelskim.</p> <p>W 2010 r. minął dokładnie półmetek wdrażania RPO WL na lata 2007-2013, dlatego uznano, że to właściwy moment, aby pochwalić się aktywnością w pozyskiwaniu funduszy unijnych na Lubelszczyźnie.</p> <p>Dzięki „<i>Mapie projektów</i>” każdy może sprawdzić, czy jego gmina lub miasto skutecznie zabiega o unijne dotacje. Wystarczy wejść na stronę internetową www.rpo.lubelskie.pl i odnaleźć specjalny link do serwisu. „<i>Mapa projektów</i>” zawiera informacje o liczbie, wartości i wysokości unijnego wsparcia projektów realizowanych w każdej gminie i powiecie województwa lubelskiego. Poruszanie się po serwisie jest niezwykle intuicyjne. Na stronie tytułowej</p>



znajdują się dane liczbowe dotyczące wszystkich wniosków, umów, projektów kluczowych oraz projektów, których Beneficjentem jest województwo lubelskie. Aby odszukać interesujące nas informacje wystarczy wybrać jeden z pięciu podregionów (zamojski, puławski, lubelski, chełmski lub bialski), a następnie wybrać dany powiat. W dalszej kolejności serwis wyświetli wszystkie tamtejsze gminy.

„Mapa projektów” jest bardzo prostym i przejrzystym sposobem pokazania efektów wdrażania RPO w województwie lubelskim. W jednym miejscu udało się zebrać dużo ciekawych, wiarygodnych i pełnych danych. Serwis jest doskonałym źródłem informacji nie tylko dla mieszkańców naszego regionu, ale także dla mediów. Multimedialna „Mapa projektów” jest sukcesywnie rozbudowywana m.in. o opisy realizowanych projektów oraz warstwę wizualną m. in. zdjęcia lub filmy. Projekty przedstawiane są za pomocą danych liczbowych, dzięki którym łatwo się zorientować, jaką wartość ma dana inwestycja, ile środków pochodzi z Unii Europejskiej oraz jaka część tej kwoty przypada na jednego mieszkańca. Ponadto projekty zostały podzielone na dwie grupy: projekty własne, czyli realizowane indywidualnie oraz projekty wspólne, wykonywane w ramach partnerstwa kilku samorządów. „Mapa projektów” aktualizowana jest raz w miesiącu.

Link do „Mapy projektów”: <http://mapa.rpo.lubelskie.pl/>

Komplementarnym narzędziem do „Mapy projektów” jest stworzone przez IZ RPO WL „**Obserwatorium Funduszy Europejskich**”. Sposób funkcjonowania, specyfika poruszania się po serwisie oraz nawigacja danych są ze sobą zbieżne. Natomiast „*Obserwatorium Funduszy Europejskich*” pozwala na wyszukanie danych ze wszystkich Programów Operacyjnych tj. Regionalnego Programu Operacyjnego Województwa Lubelskiego, Programu Operacyjnego Innowacyjna Gospodarka, Programu Operacyjnego Infrastruktura i Środowisko, Programu Operacyjnego Rozwój Polski Wschodniej, Programu Operacyjnego Kapitał Ludzki oraz Programu Rozwój Obszarów Wiejskich. „*Obserwatorium Funduszy Europejskich*” pozwala na wyszukanie projektów realizowanych jedynie w województwie lubelskim przez beneficjentów mających siedzibę na jego terenie. Narzędzie aktualizowane jest kwartalnie.

Serwisem zarządza Oddział Funduszy Europejskich. Narzędzie jest dostępne na stronie internetowej Sieci Punktów Informacyjnych o Funduszach Europejskich na Lubelszczyźnie: <http://mapa.feulubelskie.pl/>.

IZ RPO WL opłaciła również hosting strony www.rpo.lubelskie.pl na 2011 r.



		IP II
		-
Ewaluacja i ekspertyzy		
7.	Badania ewaluacyjne	IZ RPO
		W okresie sprawozdawczym IZ RPO WL nie zrealizowała badania ewaluacyjnego dotyczącego informacji i promocji.
		IP II
		IP II w Lublinie nie przeprowadza działań ewaluacyjnych.
8.	Ekspertyzy	IZ RPO
		W II półroczu 2010 IZ RPO WL nie zleciła wykonania ekspertyz i analiz przez zewnętrznych ekspertów.
Wymiana doświadczeń		
9.	Stworzenie sieci wymiany informacji w celu wymiany doświadczeń i propagowania dobrych wzorów	IZ RPO
		W okresie sprawozdawczym IZ RPO WL nie zorganizowała spotkania związanego z wymianą doświadczeń. Natomiast z niniejszego zadania finansowane są wyjazdy służbowe pracowników IZ RPO WL na spotkania, konferencje, warsztaty stanowiące forum wymiany informacji i doświadczeń dot. m.in. promocji „dobrych praktyk” (m.in. spotkania Grupy Sterującej ds. informacji i promocji Funduszy Europejskich, działającej przy Ministerstwie Rozwoju Regionalnego).
		IP II
		IP II RPO WL w dniach 15-16 września 2010 r. w Zamościu zorganizowała ogólnokrajowe spotkanie dla Instytucji Pośredniczących II stopnia związane z wymianą doświadczeń. Spotkanie zatytułowane „ <i>Wpływ procedury odwoławczej na proces oceny wniosków</i> ” dotyczyło szczegółowego omówienia orzecznictwa Wojewódzkich Sądów Administracyjnych i Naczelnego Sądu Administracyjnego w zakresie zasad oceny wniosków oraz zagadnień prawych związanych z wyłanianiem projektów do dofinansowania.
10.	Grupy Robocze	IZ RPO i IP II
		W II półroczu 2010 r. IZ RPO WL wraz z IP II zorganizowały 2 spotkania Grupy Roboczej (12.07.2010 r., 2.11.2010 r.).



UWAGA: Nazwy działań oraz ich opisy powinny bazować na nazwach działań i opisach zawartych w tabeli nr 1, znajdującej się w Rocznym planie działań informacyjnych i promocyjnych.



**PROGRAM
REGIONALNY**
NARODOWA STRATEGIA SPÓJNOŚCI



WOJEWÓDZTWO
LUBELSKIE

UNIA EUROPEJSKA
EUROPEJSKI FUNDUSZ
ROZWOJU REGIONALNEGO



2. Postęp rzeczowy działań informacyjnych, promocyjnych i szkoleniowych¹⁾

Tabela 2. Postęp rzeczowy

Obszar	Wskaźnik	Jednostka	Rok		2007		2008		2009		2010		2011		2012		2013		2014		2015		
			Półrocze	I	II	I	II	I	II	I	II	I	II	I	II	I	II	I	II	I	II		
Punkty kontaktowe	Liczba punktów informacyjnych ²⁾	szt.	Realizacja	0	0	0	0	5	5	5	5												
			Wartość docelowa ²⁾	-		-		-		RPD IP 4		-		-		-		-		-		PK 4	
			Wartość bazowa	0																			
	Liczba osób odwiedzających punkty	szt.	Realizacja	0	0	0	0	544	860	4 377	4 377												
			Wartość docelowa	-		-		-		RPD IP 480 (120 osób w każdym z punktów)		-		-		-		-		-		PK 3 360 (840 osób w każdym z punktów)	
			Wartość bazowa	0																			
	Liczba odpowiedzi udzielonych drogą elektroniczną	szt.	Realizacja	0	0	0	0	477	823	1 922	1 922												
			Wartość docelowa	-		-		-		RPD IP 480 (120 odpowiedzi w każdym z punktów)		-		-		-		-		-		PK 3 360 (840 odpowiedzi w każdym z punktów)	

¹⁾ Jeśli ilość danych uniemożliwia wypełnienie tabeli w sprawozdaniu, należy załączyć dodatkową tabelę w formacie xls. Jeśli dane dotyczące wskaźników nie są dostępne, należy zaznaczyć kiedy będą możliwe do zaprezentowania (w polu „Komentarz”).

²⁾ Wartość docelowa powinna zostać podana w ujęciu rocznym, jak w załączniku nr 1 do Rocznej planu działań informacyjnych i promocyjnych oraz dla całego okresu programowania – tak, jak został określony w dokumentach programowych (wskazane podanie danych szacowanych na lata: 2010, 2013, 2015).

			Wartość bazowa	0																		
	<i>Liczba odpowiedzi udzielonych drogą telefoniczną</i>	szt.	Realizacja	0	0	0	0	8 340	9 847	20 228	20 228											
Wartość docelowa			-	-	-	-	-	RPD IP 480 (120 odpowiedzi w każdym z punktów)	-	-	-	-	-	-	-	-	-	-	-	-	PK 3 360 (840 odpowiedzi w każdym z punktów)	
Wartość bazowa			0																			
<i>Konferencje, seminaria, wykłady, warsztaty, prezentacje</i>	<i>Liczba zorganizowanych konferencji, seminariów, warsztatów i innych rodzajów spotkań</i>	szt.	Realizacja	0	0	0	2	3	3	7	7											
			Wartość docelowa	-	-	-	-	-	-	RPD IP 1	-	-	-	-	-	-	-	-	-	-	PK 7	
			Wartość bazowa	0																		
	<i>Liczba osób uczestniczących w w/w spotkaniach</i>	szt.	Realizacja	0	0	0	463	542	542	1 492	1 492											
			Wartość docelowa	-	-	-	-	-	-	RPD IP 300	-	-	-	-	-	-	-	-	-	-	PK 2 100	
			Wartość bazowa	0																		
<i>Szkolenia</i>	<i>Liczba zorganizowanych szkoleń</i>	szt.	Realizacja	0	0	0	4	10	18	38	38											
			Wartość docelowa	-	-	-	-	-	-	RPD IP 4	-	-	-	-	-	-	-	-	-	-	-	PK 28
				URPO 8	URPO 25																	
	Wartość bazowa	0																				
	<i>Liczba osób uczestniczących w szkoleniach</i>	szt.	Realizacja	0	0	0	811	2 217	2 878	5 008	5 008											
Wartość docelowa			-	-	-	-	-	-	RPD IP 800	-	-	-	-	-	-	-	-	-	-	URPO 5 000	-	PK 5 600



									URPO 1 500										URPO 5 000		
			Wartość bazowa	0																	
Materiały promocyjne, gadżety itp. dla Beneficjentów i osób zaangażowanych w proces wdrażania	Liczba wydanych materiałów promocyjnych, reklamowych i informacyjnych	szt.	Realizacja	0	0	0	19 221	19 221	60 592	100 652	100 652										
			Wartość docelowa	-	-	-	-	-	-	RPD IP 15 000	-	-	-	-	-	-	-	-	-	PK 105 000	
			Wartość bazowa	0																	
	Liczba rodzajów wszystkich materiałów	szt.	Realizacja	0	0	0	16	16	59	88	88										
			Wartość docelowa	-	-	-	-	-	-	RPD IP 15	-	-	-	-	-	-	-	-	-	-	PK 105
			Wartość bazowa	0																	
Serwisy internetowe	Liczba odwiedzin portalu www.rpo.lubelskie.pl	szt.	Realizacja	0	2 900 000	3 080 000	3 178 000	3 335 391	3 517 201	3 697 310	3 837 221										
			Wartość docelowa	-	-	-	-	-	-	RPD IP 120 000	-	-	-	-	URPO 3 000 000	-	-	-	-	PK 840 000	
				URPO 1 000 000	-	-	-	-	-	-	-	URPO 3 500 000									
	Wartość bazowa	0																			
	Liczba odwiedzin portalu www.lawp.lubelskie.pl	szt.	Realizacja	0	14 258	126 769	255 009	402 537	561 369	724 214	851 133										
			Wartość docelowa	-	-	-	-	-	-	RPD IP 120 000	-	-	-	-	-	-	-	-	-	PK 840 000	
Wartość bazowa			0																		

Newsletter	Liczba wysłanych wiadomości (łącznie dla stron www.rpo.lubelskie.pl i www.lawp.lubelskie.pl) ²	szt.	Realizacja	0	0	0	0	0	25	312	312											
			Wartość docelowa	-			-			-			RPD IP 240	-	-	-	-	-	-	PK 1 680		
			Wartość bazowa	0																		
	Liczba subskrybentów newslettera ³	szt.	Realizacja	0	0	0	0	0	141	3 479	3 479											
			Wartość docelowa	-			-			-			RPD IP 1 000	-	-	-	-	-	-	PK 7 000		
			Wartość bazowa	0																		
Publikacje, broszury informacyjne, ulotki, reklamy, plakaty, materiały audio-wizualne	Wolumen egzemplarzy wszystkich publikacji, broszur i ulotek informacyjnych itp.	szt.	Realizacja	0	0	0	36 500	36 500	93 000	166 300	166 300											
			Wartość docelowa	-			-			-			RPD IP 12 000	-	-	-	-	-	-	PK 84 000 (kwartalnie)		
			Wartość bazowa	0																		
	Liczba tytułów/numerów publikacji	szt.	Realizacja	0	0	0	1	7	15	22	22											
			Wartość docelowa	-			-			-			RPD IP 5	-	-	-	-	-	-	PK 35		
			Wartość bazowa	0																		
Kampania informacyjno-promocyjna	Liczba kampanii informacyjno-promocyjnych	szt.	Realizacja	0	0	0	1	2	3	5	5											
			Wartość docelowa	-			-			-			RPD IP 1	-	-	URPO 9	-	-	PK 7			
				URPO 3	URPO 10																	
Wartość bazowa	0																					



Wymiana doświadczeń	Liczba grup roboczych	szt.	Realizacja	0	0	0	0	3	3	3	3											
			Wartość docelowa	-	-	-	-	RPD IP 1	-	-	-	-	PK 1									
			Wartość bazowa	0																		
	Liczba spotkań grup roboczych	szt.	Realizacja	0	0	0	0	2	3	9	9											
			Wartość docelowa	-	-	-	-	RPD IP 4	-	-	-	-	PK 28									
			Wartość bazowa	0																		
Badanie ewaluacyjne	Liczba ocen, ekspertyz, analiz, studiów, opracowań i koncepcji wykonywanych przez ewaluatorów zewnętrznych ⁴	szt.	Realizacja	0	0	0	0	1	1	1	1											
			Wartość docelowa	-	-	-	-	RPD IP 1	-	-	-	-	PK 7									
			Wartość bazowa	0																		
Komentarz				<p>Wartość docelowa na 2010 rok została przedstawiona w ujęciu rocznym, jak w załączniku nr 1 do <i>Rocznego planu działań informacyjnych i promocyjnych na 2010 rok</i> (RPD IP). Wartości docelowe na lata 2010, 2013 i 2015 są zgodne ze <i>Szczegółowym Opisem Osi Priorytetowych Regionalnego Programu Operacyjnego Województwa Lubelskiego na lata 2007 – 2013 – Uszczegółowieniem Programu</i> (URPO). Ponadto wartość docelowa na cały okres programowania została przedstawiona zgodnie z <i>Planem Komunikacji Regionalnego Programu Operacyjnego Województwa Lubelskiego na lata 2007 – 2013</i> (PK).</p> <p>W niniejszym sprawozdaniu osiągnięte wartości wskaźników zostały zaprezentowane narastająco, według stanu na koniec okresu sprawozdawczego w oparciu o dane dotyczące projektów zakończonych, dla których został zatwierdzony wniosek o płatność końcową. Ze względów technicznych oraz z uwagi na roczny cykl rozliczania projektów, wniosek o płatność końcową dotyczący projektu obejmującego działania informacyjno-promocyjne zrealizowane w I i II półroczu 2010 r. został złożony w lutym 2011 r. Z analizy powyższych danych nie wynika postęp rzeczowy podjętych działań informacyjnych i promocyjnych.</p> <p>Postęp rzeczowy wskaźników faktycznie osiągnięty na koniec II półroczu 2010 r. jest następujący:</p> <p>Punkty kontaktowe: <i>Liczba osób odwiedzających punkty</i> – 8 556 (w tym 2 001 w okresie sprawozdawczym), <i>Liczba odpowiedzi udzielonych drogą elektroniczną</i> – 3 047 (w tym 530 w okresie sprawozdawczym),</p>																		

Liczba odpowiedzi udzielonych drogą telefoniczną – 36 792 (w tym 7 413 w okresie sprawozdawczym).

Konferencje, seminaria, wykłady, warsztaty, prezentacje:

Liczba zorganizowanych konferencji, seminariów, warsztatów i innych rodzajów spotkań – 36 (w tym 26 w okresie sprawozdawczym).

W sprawozdaniu okresowym za I półrocze 2010 r. omyłkowo podano zawyżoną wartość wskaźnika w okresie sprawozdawczym – zamiast pisanej wartości „4” winna być wpisana wartość „3”. W związku z powyższym zmianie uległa kumulatywna wartość niniejszego wskaźnika.

Liczba osób uczestniczących w w/w spotkaniach – 2 225 (w tym 647 w okresie sprawozdawczym).

W sprawozdaniu okresowym za I półrocze 2010 r. omyłkowo podano zawyżoną wartość wskaźnika w okresie sprawozdawczym – zamiast pisanej wartości „105” winna być wpisana wartość „86”. W związku z powyższym zmianie uległa kumulatywna wartość niniejszego wskaźnika.

Szkolenia:

Liczba zorganizowanych szkoleń – 54 (w tym 7 w okresie sprawozdawczym),

Liczba osób uczestniczących w szkoleniach – 6 449 (w tym 576 w okresie sprawozdawczym).

Materiały promocyjne, gadżety itp. dla Beneficjentów i osób zaangażowanych w proces wdrażania:

Liczba wydanych materiałów promocyjnych, reklamowych i informacyjnych – 200 400 (w tym 99 792 w okresie sprawozdawczym),

Liczba rodzajów wszystkich materiałów – 132 (w tym 44 w okresie sprawozdawczym).

Newsletter:

Liczba wysłanych wiadomości (łącznie dla stron www.rpo.lubelskie.pl i www.lawp.lubelskie.pl) – 454 (w tym 72 w okresie sprawozdawczym),

Liczba subskrybentów newslettera – 4 158 (w tym 584 w okresie sprawozdawczym).

Publikacje, broszury informacyjne, ulotki, reklamy, plakaty, materiały audio-wizualne:

Wolumen egzemplarzy wszystkich publikacji, broszur i ulotek informacyjnych itp. – 378 565 (w tym 52 763 w okresie sprawozdawczym),

W sprawozdaniu okresowym za I półrocze 2010 r. omyłkowo podano zaniżoną wartość wskaźnika w okresie sprawozdawczym – zamiast pisanej wartości „67 500” winna być wpisana wartość „159 502”. W związku z powyższym zmianie uległa kumulatywna wartość niniejszego wskaźnika

Liczba tytułów/numerów publikacji – 53 (w tym 16 w okresie sprawozdawczym).

W sprawozdaniu okresowym za I półrocze 2010 r. omyłkowo podano zaniżoną wartość wskaźnika w okresie sprawozdawczym – zamiast pisanej wartości „12” winna być wpisana wartość „15”. W związku z powyższym zmianie uległa kumulatywna wartość niniejszego wskaźnika.

Kampania informacyjno – promocyjna:



Liczba kampanii informacyjno-promocyjnych – 7 (w tym 2 w okresie sprawozdawczym).

Wymiana doświadczeń:

Liczba spotkań grup roboczych – 12 (w tym 2 okresie sprawozdawczym).

Badania ewaluacyjne:

Liczba ocen, ekspertyz, analiz, studiów, opracowań i koncepcji wykonywanych przez ewaluatorów zewnętrznych – 2 (w tym 0 w okresie sprawozdawczym).

Określenie wartości wskaźników: „Liczba wydanych materiałów”, „Liczba zamieszczonych informacji na stronie www.rpo.lubelskie.pl i www.lawp.lubelskie.pl”; „Liczba komunikatów medialnych powstałych na podstawie prowadzonych działań promocyjnych”; „Liczba tablic pamiątkowych, billboardów, imprez promocyjnych”, „Liczba zorganizowanych wizytacji projektów oraz ekspozycji projektów” jest niemożliwe, ze względu na brak wiarygodnych narzędzi pomiaru wymienionych wskaźników. W wyniku przeprowadzonego badania ewaluacyjnego dotyczącego „Analizy listy wskaźników bazowych w ramach Regionalnego Programu Operacyjnego Województwa Lubelskiego na lata 2007-2013” dokonano weryfikacji listy wskaźników w ramach Działania 9.2 Informacja i Promocja. Autorzy raportu uznali ww. wskaźniki za mało użyteczne, nie odzwierciedlające rzeczywistego efektu realizacji projektu oraz powtarzające się. W związku z powyższym IZ RPO, w oparciu o wyniki raportu końcowego, opracowanego po przeprowadzonym w 2009 roku badaniu, postanowiła zweryfikować listę wskaźników. Ostatecznie niniejsze wskaźniki zostały usunięte. Efektem przeprowadzonej analizy było opracowanie nowej listy wskaźników, która znalazła zastosowanie w *Planie Komunikacji Regionalnego Programu Operacyjnego Województwa Lubelskiego* (wersja z dnia 16.11.2009 roku, przyjęta ostatecznie przez Zarząd Województwa 30.03.2010 roku) oraz w *Rocznym planie działań informacyjnych i promocyjnych na 2010 rok*, opracowanym 13.11.2009 r. i przyjętym przez Zarząd Województwa Lubelskiego 30.03.2010 roku.

¹ Obecnie istnieje pięć Punktów Informacyjnych RPO WL. Dwa punkty zlokalizowane zostały w Lublinie (Punkt Informacyjny IZ RPO, Punkt Informacyjny IP II). Natomiast trzy kolejne punkty, znajdujące się w Białej Podlaskiej, Chełmie i Zamościu tworzą sieć lokalnych punktów informacyjnych. Z chwilą utworzenia przez Ministerstwo Rozwoju Regionalnego sieci Punktów Informacyjnych o Funduszach Europejskich lokalne punkty RPO zostały włączone do nowego systemu punktów informacyjnych w Polsce, jednocześnie pozostając w sieci punktów RPO.

² Ze względu na uruchomienie zmodernizowanego serwisu internetowego www.rpo.lubelskie.pl w grudniu 2008 roku, a także w związku z usunięciem baz danych IZ RPO WL nie jest w stanie dokładnie określić liczby wysłanych wiadomości.

³ Liczba nowych subskrybentów newslettera IZ RPO jest niemożliwa do określenia ze względu na brak narzędzi służących do mierzenia właściwego wskazania niniejszego parametru.

⁴ Badania ewaluacyjne przeprowadzane na zlecenie IZ RPO finansowane są z budżetu działań informacyjnych i promocyjnych. Do tej pory IZ RPO zorganizowała 3 badania ewaluacyjne, w tym 1 dotyczyło bezpośrednio informacji i promocji: „Analiza potrzeb

informacyjnych potencjalnych beneficjentów RPO WL”.

UWAGA: Nazwy działań oraz wskaźników powinny być tożsame z nazwami działań i wskaźników zawartymi w załączniku nr 1 do Roczego planu działań informacyjnych i promocyjnych.

3. Informacja nt. udostępnienia listy beneficjentów

Instytucja Zarządzająca opublikowała listę beneficjentów programu, zawierającą nazwy beneficjentów, tytuły operacji oraz wielkość wkładu publicznego / wkładu publicznego w części odpowiadającej KE i budżetowi państwa* w Internecie pod adresem/adresami: **www.rpo.lubelskie.pl, www.lawp.lubelskie.pl.**

W okresie sprawozdawczym lista beneficjentów była aktualizowana **11 razy.**

* niepotrzebne skreślić

4. Informacja nt. współpracy IZ PO/RPO z podmiotami wymienionymi w Art. 5 ust. 3 rozporządzenia 1828/2006.

Prowadząc działania informacyjne, promocyjne oraz szkoleniowe w okresie sprawozdawczym Instytucja Zarządzająca lub instytucja wykonująca zadania w jej imieniu współpracowała z następującymi podmiotami określonymi w Art. 5 ust. 3 Rozporządzenia Komisji (WE) nr 1828/2006:

- | | |
|---|--|
| <input checked="" type="checkbox"/> Władze krajowe, regionalne lub lokalne oraz agencje rozwoju | <input checked="" type="checkbox"/> Stowarzyszenia handlowe i zawodowe |
| <input checked="" type="checkbox"/> Partnerzy społeczni i gospodarczy | <input checked="" type="checkbox"/> Organizacje pozarządowe |
| <input checked="" type="checkbox"/> Organizacje przedsiębiorców | <input type="checkbox"/> Centra informacji europejskiej |
| <input type="checkbox"/> Przedstawicielstwo KE w Polsce | <input checked="" type="checkbox"/> Instytucje oświatowe |

5. Informacje nt. analizy i oceny prowadzonych działań informacyjnych, promocyjnych i szkoleniowych

5.1. Czy w okresie sprawozdawczym były prowadzone badania ewaluacyjne dotyczące skuteczności i efektywności realizowanych działań informacyjnych, promocyjnych i szkoleniowych?

- Tak Nie

5.2. W wyniku przeprowadzonej oceny działań lub analizy informacji zwrotnych Instytucja Zarządzająca podjęła następujące działania usprawniające:

- A.**
- B.**
- C.**

5.3. Czy w wyniku przeprowadzonej oceny działań, analizy informacji zwrotnych lub z innych powodów Instytucja Zarządzająca planuje dokonać modyfikacji Rocznego

97



planu działań informacyjnych i promocyjnych lub Planu komunikacji programu operacyjnego?

Tak Nie

5.4. Zakres planowanych modyfikacji rocznego planu działań lub Planu komunikacji obejmuje (np. grupy docelowe, do których należy wzmocnić przekaz; rezygnacja z istniejącego lub wybór nowego narzędzia/kanału komunikacji):

- A.** Zmiany w budżecie działań informacyjnych i promocyjnych (aktualizacji kursu waluty euro),
- B.** Zmiany wartości wskaźników oraz ujednoczenie metodologii ich liczenia,
- C.** Modyfikację pojęć i definicji zawartych w dokumencie (przyjęto m.in. definicję kampanii promocyjnej określonej w Strategii komunikacji Funduszy Europejskich w Polsce w ramach Narodowej Strategii Spójności na lata 2007 - 2013;
- D.** Korektę redakcyjną.

5.5. Planowane modyfikacje wynikają z następujących przyczyn:

- A.** Wdrożenie rekomendacji z badania ewaluacyjnego pn. *„Ocena znajomości Regionalnego Programu Operacyjnego Województwa Lubelskiego na lata 2007 – 2013 wśród mieszkańców Lubelszczyzny”*,
- B.** Zmiana kursu euro, który stosowany jest do przeliczania budżetu działań informacyjnych i promocyjnych,
- C.** Dostosowanie treści dokumentu do aktualnego stanu prawnego oraz obecnej sytuacji (m.in. zmiany organizacyjne w IZ RPO, zmiany w obszarze prawnym, doprecyzowanie narzędzi komunikacji i użytych w dokumencie definicji i pojęć.

5.6. Czy w trakcie prowadzenia działań informacyjnych, promocyjnych i szkoleniowych Instytucja Zarządzająca zidentyfikowała istotne zagrożenia dla realizacji Roczno planu działań lub Planu komunikacji?

Tak Nie

5.7. Zidentyfikowane istotne zagrożenia dotyczą:

- A.** Nie zidentyfikowano istotnych zagrożeń.
- B.**
- C.**

7. Informacje dodatkowe



W celu zachowania komplementarności działań informacyjno-promocyjnych dot. Funduszy Europejskich w województwie lubelskim Departament Strategii i Rozwoju Regionalnego wraz z Departamentem Europejskiego Funduszu Społecznego oraz Departamentem Koordynacji Projektów Europejski zorganizował kampanię informacyjną o funduszach europejskich pod hasłem „Informacja. Fundusze Europejskie. Rozwój Lubelszczyzny”. Celem kampanii było poinformowanie mieszkańców województwa lubelskiego o korzyściach jakie niosą ze sobą fundusze europejskie oraz o tym, że każdy mieszkaniec województwa lubelskiego indywidualnie odczuwa korzyści z działań jakie są podejmowane w ramach różnych programów współfinansowanych z funduszy europejskich (Regionalnego Programu Operacyjnego Województwa Lubelskiego, Programu Operacyjnego Kapitał Ludzki, Programu Rozwój Obszarów Wiejskich).

Ponadto Instytucja Zarządzająca wraz z Departamentem Europejskiego Funduszu Społecznego wydaje wspólny biuletyn informacyjny pn. „*Lubelski Informator Unijny – Puls Regionu*”. Biuletyn skierowany jest do beneficjentów i potencjalnych beneficjentów Regionalnego Programu Operacyjnego oraz Europejskiego Funduszu Społecznego. Periodyk dystrybuowany jest do przedsiębiorców, jednostek samorządu terytorialnego, partnerów społecznych, bibliotek, organizacji pozarządowych, mediów, punktów informacyjnych RPO WL i EFS oraz innych podmiotów. Biuletyn ukazuje się kwartalnie w nakładzie 5 tys. sztuk. Udostępniony jest również w wersji elektronicznej na stronach internetowych: www.rpo.lubelskie.pl, www.efs.lubelskie.pl.

Z inicjatywy Urzędu Marszałkowskiego Województwa Lubelskiego powstało również pismo „*Lubelskie.pl*”, w którym możliwość prezentacji treści dot. Funduszy Europejskich na Lubelszczyźnie otrzymały merytoryczne departamenty, zajmujące się wdrażaniem: Regionalnego Programu Operacyjnego (Departament Strategii i Rozwoju Regionalnego), Europejskiego Funduszu Społecznego – komponent regionalny (Departament Europejskiego Funduszu Społecznego) oraz Programu Operacyjnego Rozwój Obszarów Wiejskich (Departament Koordynacji Projektów Europejskich). Gazeta dystrybuowana jest w prasie lokalnej (największych dziennikach i tygodnikach), ukazującej się na terenie całego województwa, w formie wkładki (insertu). Zasięg pisma zapewnia wielu zróżnicowanym grupom odbiorców dostęp do kompleksowej informacji nt. dotacji z Unii Europejskiej i efektów wykorzystania Funduszy Europejskich.

Komplementarność działań informacyjno-promocyjnych zapewniają również wakacyjne pikniki Polskiego Radia Lublin z cyklu „W eterze i w plenerze”. Ponadto IZ RPO współfinansuje kampanię radiową Urzędu Marszałkowskiego Województwa Lubelskiego poświęconą funduszom europejskim w regionie.



8. Oświadczenie Instytucji Zarządzającej

Dane osoby sporządzającej sprawozdanie	Imię i nazwisko osoby sporządzającej sprawozdanie:
	1. Aleksandra Ulanowska 2. Renata Usidus-Mądrakiewicz 3. Alicja Strzępek 4. Katarzyna Bondyra 5. Krzysztof Kurek
	Dane kontaktowe osoby sporządzającej sprawozdanie (telefon, adres e-mail, fax):
	tel. 81 44-16-757 aleksandra.ulanowska@lubelskie.pl renata.madrakiewicz@lubelskie.pl alicja.strzepek@lubelskie.pl katarzyna.bondyra@lubelskie.pl krzysztof.kurek@lubelskie.pl
Oświadczam, iż informacje zawarte w niniejszym sprawozdaniu są zgodne z prawdą	Data i miejsce:
04.2011 r., Lublin
	Imię i nazwisko osoby upoważnionej do zatwierdzenia sprawozdania:
	Bogdan Kawalko Dyrektor Departamentu Strategii i Rozwoju Regionalnego UMWL w Lublinie
	Dane kontaktowe osoby upoważnionej do zatwierdzenia sprawozdania (telefon, adres e-mail, fax):
	tel. 81 44-16-738 fax 81 44 16 740 bogdan.kawalko@lubelskie.pl
	Podpis osoby upoważnionej do zatwierdzenia sprawozdania:

