



Synteza i wnioski z wdrażania RPO WL na lata 2007–2013

Usprawnienia i zmiany w systemie realizacji na 2011 r.

BOGDAN KAWAŁKO

Dyrektor Departamentu

17 stycznia 2011 r.

PLAN PREZENTACJI

1. Realizacja RPO w liczbach
2. Założenia i prognozy na 2011 r.
3. Modyfikacje i usprawnienia w systemie realizacji



Realizacja RPO w liczbach

WARTOŚĆ PROGRAMU – 4,68 mld PLN (1,16 mld EUR)

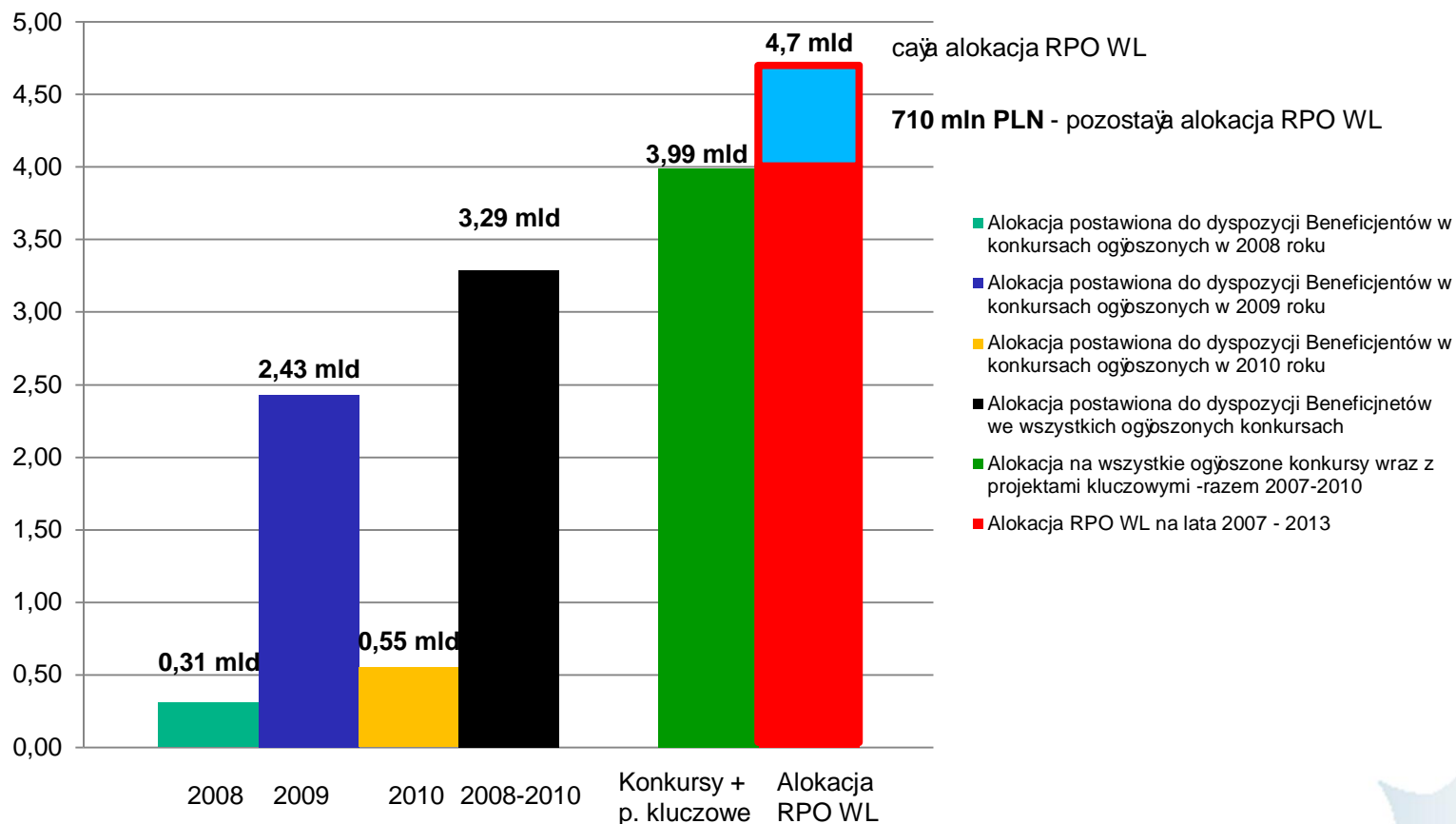
Do dnia 31.12.2010 r.:

- Ogłoszonych zostało – **70 konkursów**
- Wpłynęło prawie – **5 tys. wniosków** na wartość dofinansowania 7,94 mld
- Wybrano do dofinansowania – **1652 projekty**,
w tym: **40 KLUCZOWYCH**
- Podpisano – **1567 umów**
- Na projekty konkursowe i kluczowe przeznaczono – **85%** całej
alokacji
- Zakontraktowano – ok. **60%** całej **alokacji RPO**
- W ocenie formalnej jest – **778 wniosków**

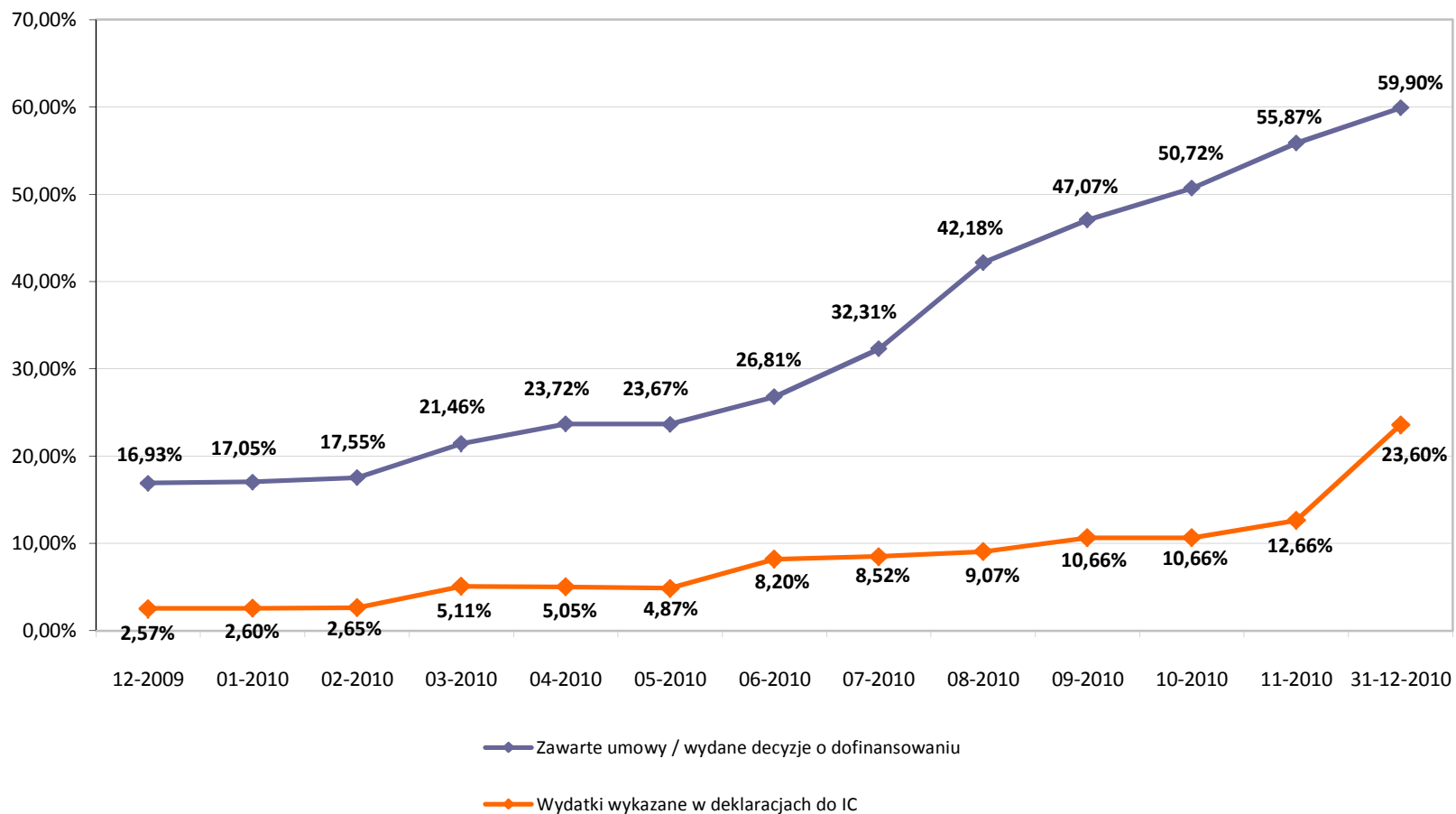


- Wysokość wydatków wykazanych w deklaracjach do IC – **1 mld PLN**
- Stanowi to – **23,60%** Programu
- W systemie Programu pozostało łącznie ok. **710 mln PLN**,
w tym ok. **430 mln PLN w LAW P**, ok. **280 mln PLN w III-VIII**
(oszczędności rezerwy technicznej i bezpieczeństwa Programu,
zmiany kursu EUR)
- Prawie **550** projektów **zakończono**
w tym **369** projektów w **LAW P** oraz **178** projektów w **III – VIII**

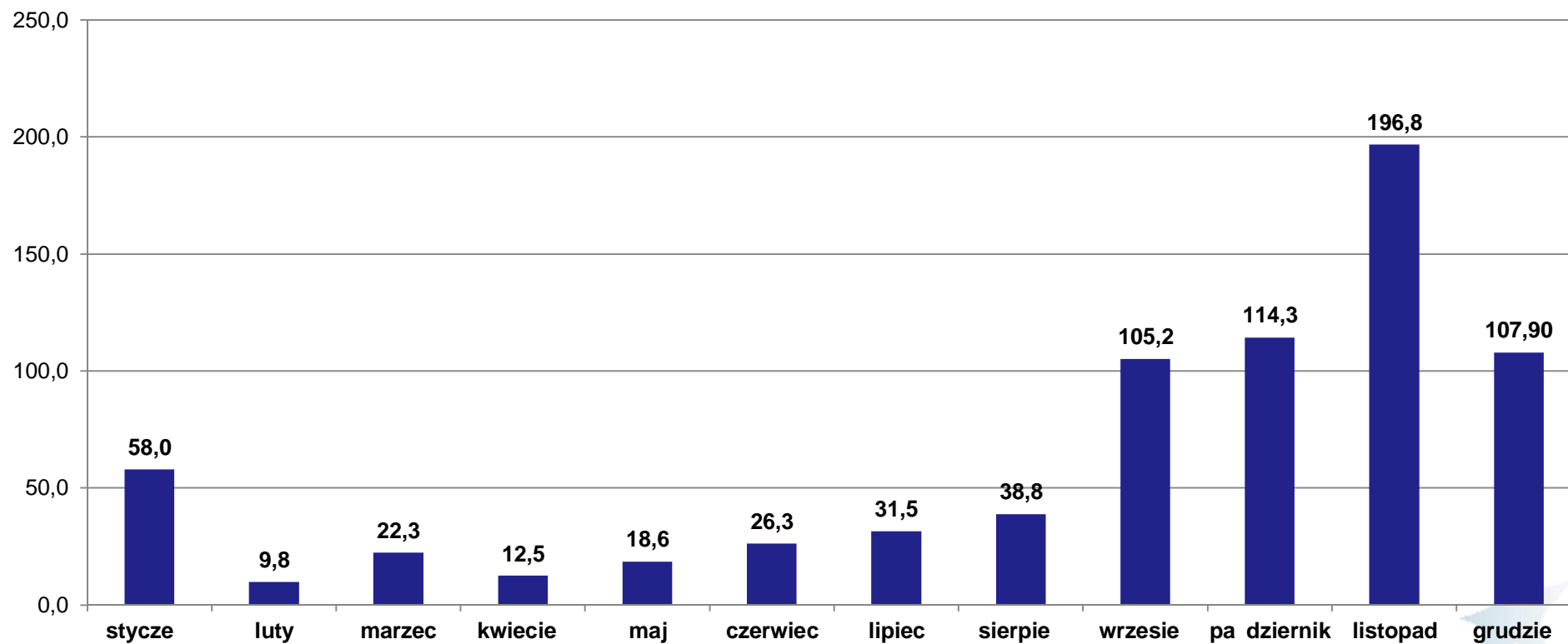
Alokacja postawiona do dyspozycji Beneficjentów w ogłoszonych konkursach wraz z projektami kluczowymi (PLN) w latach 2008 - 2010



Stan wdrażania RPO WL 2007 – 2013 31.12.2010 r.



Wnioski o płatno w 2010 r. (EFRR w mln PLN osie I-IX)



■ Wnioski zatwierdzone do wyjąty w 2010 r. kwota EFRR w mln PLN osie I- IX

Usprawnienia wprowadzone dotychczas w realizacji projektów celem przyspieszenia wdrażania RPO WL

- ✓ System **płatności zaliczkowych** (max. poziom zaliczki to 85% wart. dofinansowania);
- ✓ Możliwość **przesuwania oszczędności poprzetargowych** na inne postępowania prowadzone w ramach projektu;
- ✓ **Opracowanie i wdrożenie wytycznych** dla Beneficjentów;
- ✓ Prowadzenie **szkoleń** dla Beneficjentów na temat **oceny oddziaływania na środowisko** oraz instruktażu **wypełniania wniosków o płatność**;
- ✓ Możliwość uznania wartości robót do wysokości kwoty wynikającej z umowy z wykonawcą, również w sytuacji wystąpienia przesunięć pomiędzy poszczególnymi elementami względem kosztorysu ofertowego;
- ✓ **Uproszczenie wzoru Wniosku o płatność**;
- ✓ **Uproszczenie wzoru opisu faktury**;
- ✓ **Zmiana definicji terminu rozpoczęcia realizacji projektu** (pierwsze zobowiązanie w projekcie);
- ✓ Znaczne skrócenie czasu oceny wniosków – poniżej dopuszczanych instrukcyjnie.

Ocena „brzegowa” wdrażania RPO WL

- Od początku okresu programowania w Instytucji Zarządzającej RPO WL, przeprowadzonych zostało **14 audytów i kontroli** przez upoważnione instytucje zewnętrzne – **żadna nie wykryła istotnych nieprawidłowości** ;
- **Minister Finansów** jako Instytucja Audytowa, potwierdził w **Rocznym Sprawozdaniu Audytowym**, że system zarządzania i kontroli RPO WL jest zgodny z wymogami komisji Europejskiej. Wydanie przez IA **opinii bez zastrzeżeń** było podstawą do dokonania przez KE płatności okresowej;
- Zgodnie z wymogami KE IZ realizuje **zasadę n+3/n+2**. Obecnie zobowiązania dla roku 2008 zostały już spełnione.



Główne problemy wdrażania RPO w 2010 roku

- **Zmiany harmonogramów** realizacji projektów – **80%**
- **Realizacja projektów niezgodnie z terminami umownymi** - niedotrzymywanie terminów od strony wykonania rzeczowego oraz finansowego (problem narastający)
- **Złe przygotowanie wniosków o płatność** – **95%** (tylko 5% dobrych)
- **Kumulacja płatności** w **2** ostatnich miesiącach roku
- **Niestabilność personelu** obsługi projektów ze strony Beneficjentów

Planowane konkursy w 2011 r.

- **Nie planuje się ogłaszania konkursów** w ramach III – VIII Osi Priorytetowych;
- Zakończenie oceny 176 wniosków z 4 konkursów do końca **I kwartału 2011 roku**;
- **IP II stopnia, czyli LAWP planuje ogłoszenie 11 konkursów**, na których realizację zaplanowano kwotę ok. **100 mln EUR (ok. 400 mln PLN)** na większość działań Osi I-II.



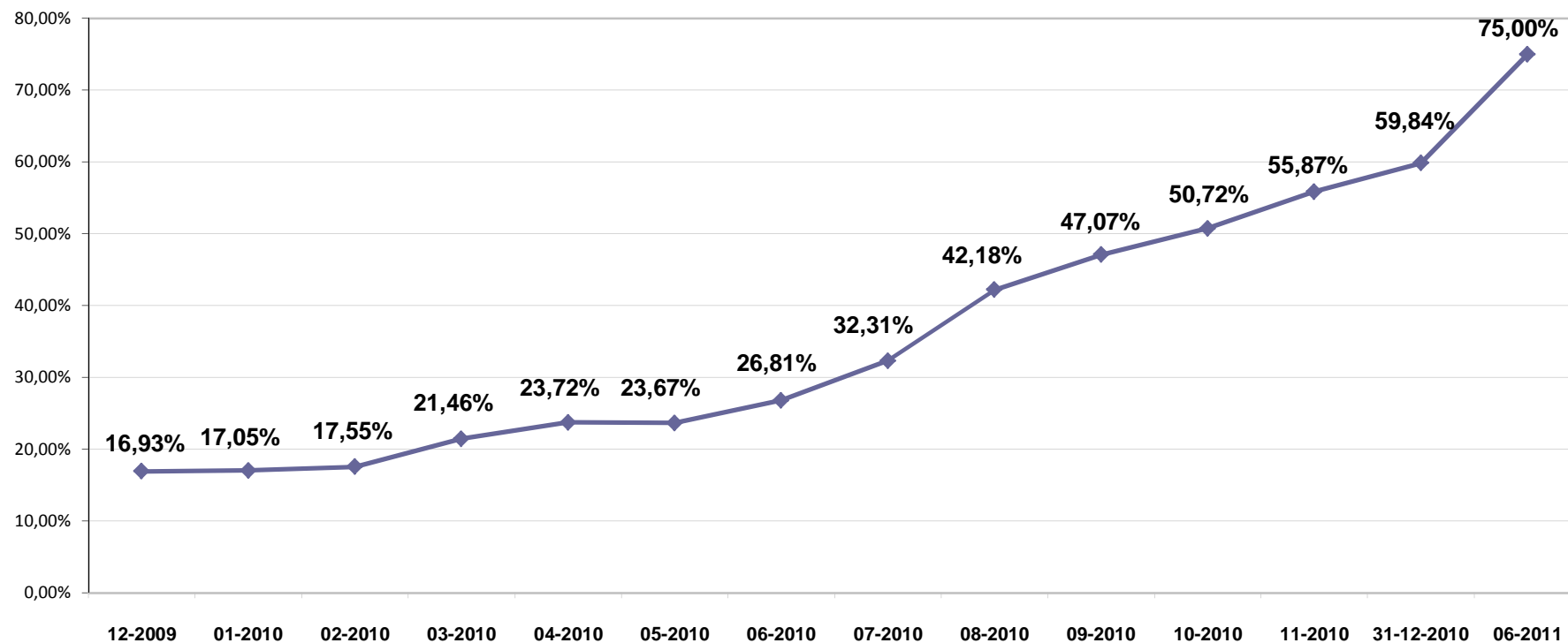
Kontrakcja

- W I półroczu 2011 r. zostaną podpisane **umowy** o łącznej wartości dofinansowania z EFRR wynoszącej **814 mln PLN**, co stanowi **17,5%** alokacji.
- Kumulatywnie do dnia **30 czerwca 2011 r.** planowane jest podpisanie umów o łącznej wartości dofinansowania z EFRR, wynoszącej ok. **3,51 mld PLN**, co stanowi **75%** alokacji.



Planowana kontrakcja w I półroczu 2011 r.

Zawarte umowy – prognoza na I półroczu 2011 r. (% alokacji)



Projekty kluczowe

W ramach Programu przewidziana jest realizacja **40 projektów kluczowych** o łącznej wartości ogółem **1,67 mld PLN**, przy dofinansowaniu z EFRR wynoszącym ok. **1 mld PLN**, co stanowi **21,22%** alokacji na Program.

W 2011 r. będą wprowadzane działania na rzecz **radikalnego przyspieszenia** realizacji tej **grupy projektów** (preumowy, umowy, realizacja).



Harmonogramy wniosków o płatność na rok 2011

Wartość wydatków zaplanowanych przez Beneficjentów w harmonogramach na 2011 r.

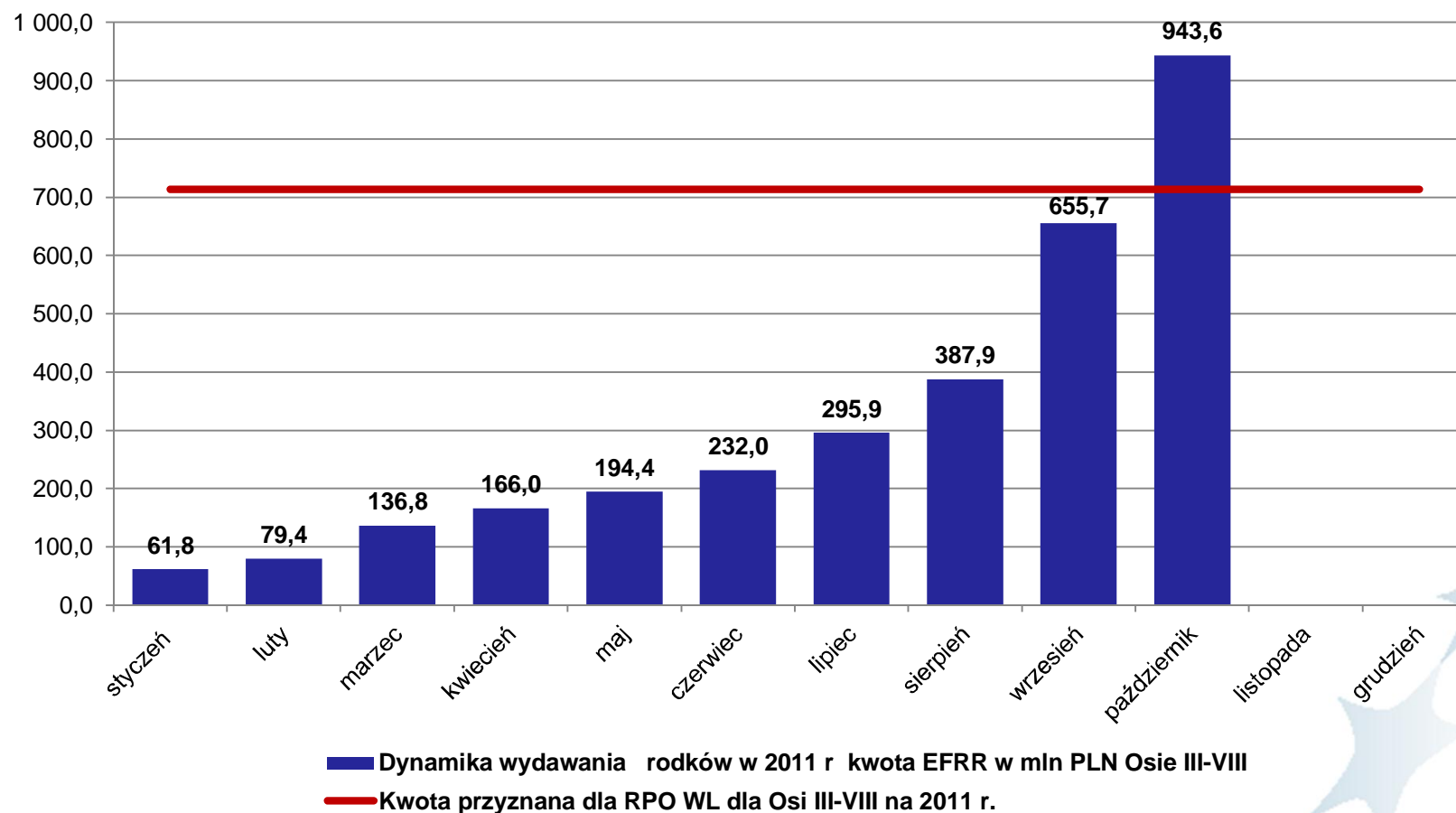
Łączna kwota wydatków wynikająca
z harmonogramów na 2011 r.
wynosi **817 mln PLN***

*Kwota ta **może być zwiększona** o wartości wynikające z umów podpisywanych
w 2011 r.

*Harmonogramy wniosków o płatność
na rok 2011*

ÓJNOŚCI

**Prognoza wydatkowania środków w 2011 r.
w ramach Osi III-VIII RPO WL**



Ryzyka w 2011 roku

- **Niekorzystny rozkład planu wydatków;**
- **Konieczność wstrzymania zaliczek** na przełomie III i IV kwartału 2011 r.;
- **Konieczność zabezpieczenia przez Beneficjentów** środków w IV kwartale 2011 r. na realizację inwestycji (pożyczki, kredyty);
- **Zagrożenie płynności wypłat dofinansowania** w formie refundacji w IV kwartale 2011 r.;
- ✓ **Łączna kwota** wynikająca z harmonogramów **na 2011 r.** wynosi **817 mln PLN;**
- ✓ Kwota przyznana przez Ministerstwo dla RPO WL w ramach Osi III-VIII na 2011 r. wynosi **714 mln PLN.**



Your complimentary
use period has ended.
Thank you for using
PDF Complete.

[Click Here to upgrade to
Unlimited Pages and Expanded Features](#)

ÓJNOŚCI

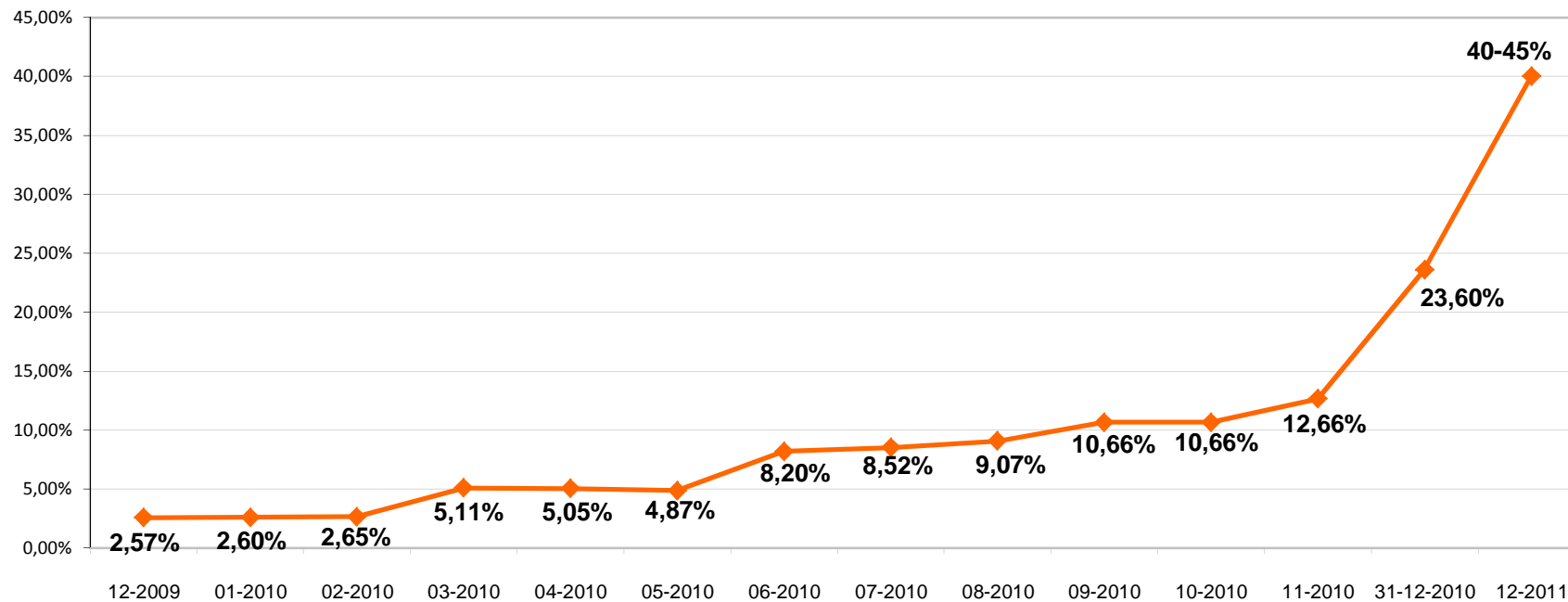
Planowana certyfikacja wydatków

Certyfikacja wydatków

Kumulatywnie do końca **grudnia 2011 r.** Instytucja Zarządzająca planuje poświadczyć poniesienie wydatków z EFRR na poziomie do **45%** całej alokacji.



Wydatki wykazane w deklaracjach do IC (% alokacji)



Szanse na „zasilenie” RPO

Środki z dostosowania technicznego

- W ramach środków pochodzących z dostosowania technicznego województwo lubelskie otrzyma kwotę ok. **10 mln EUR**.

Projekty „popowodziowe”

- **MRR** przekaże województwu lubelskiemu dodatkowe środki na 3 projekty „popowodziowe” w gminie Wilków, w wysokości **21,73 mln PLN**, w tym dofinansowanie z EFRR ok. **19 mln PLN**.



Środki z podziału KRW

- Decyzję w tej sprawie ogłosi MRR do **końca stycznia 2011 r.**

Dodatkowe środki z krajowej rezerwy wykonania zostaną rozdysponowane pomiędzy wszystkie województwa, które osiągnęły minimalny próg **kryterium dopuszczającego 20%** (niezależnie od różnicy w wykonaniu między ostatnim premiowanym i pierwszym niepremiowanym miejscem) oraz **kryteria rankingujące**:

- ✓ **Kryterium wykorzystania środków wspólnotowych** - (waga 0,5), oznacza wartość środków UE we wnioskach o płatność od IZ do IPOC, przekazanych do IPOC do końca 2010 r., odniesioną do alokacji przeznaczonych na realizację danego RPO;
- ✓ **Kryterium kontraktacji** - (waga 0,5), poziom zakontraktowanych środków w stosunku do alokacji przeznaczonych na poszczególne obszary wsparcia odpowiadające wydatkom prozibońskim.

Realizacja kryterium dopuszczającego do udziału w podziale środków KRW (stan na 17.06.2010 r.)

Kwota pozostająca do certyfikacji w ramach kryterium
dopuszczającego:

543,1 mln PLN

Kwota **zaplanowanych** przez Beneficjentów **wydatków**,
jakie pozostają do rozliczenia w ramach Osi I-VIII
do końca października 2010 r.:

516,8 mln PLN (- 26,3 mln PLN)

Kwota zaplanowanych przez Beneficjentów wydatków, jakie pozostają
do rozliczenia w ramach Osi I-VIII do końca 2010 r.

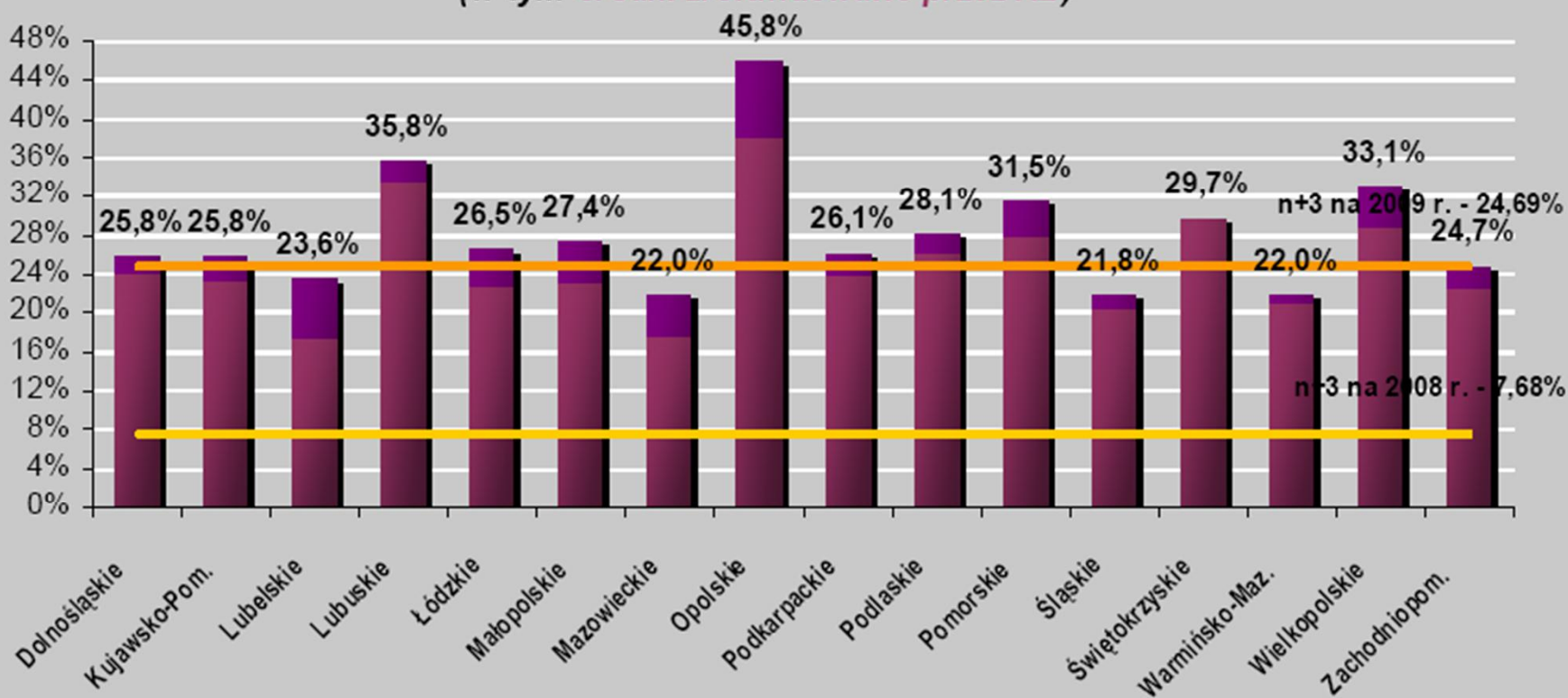
896,6 mln PLN („potencjał”)

Środki zostaną rozdysponowane zgodnie z kolejnością zajmowanych miejsc w **łącznym rankingu końcowym**:

Miejsce w rankingu ↓	16	15	14	13	12	11	10	9	8	7	6	5	4	3	2	1	Liczba premiovanych województw ←
1	54 156 945	57 259 191	60 749 240	64 707 000	69 236 667	74 476 990	80 617 380	87 924 224	96 786 027	107 795 643	121 911 739	140 808 059	167 733 736	210 063 305	289 407 868	512 029 305	
2	51 202 931	53 955 776	57 029 898	60 486 978	64 406 202	68 891 216	74 080 836	80 166 204	87 419 637	96 246 110	107 282 331	121 606 960	141 249 463	170 676 435	222 621 437		
3	48 248 915	50 652 361	53 310 557	56 266 957	59 575 737	63 305 441	67 544 291	72 408 185	78 053 248	84 696 577	92 652 922	102 405 651	114 765 189	131 289 565			
4	45 294 900	47 348 946	49 591 216	52 046 935	54 745 272	57 719 667	61 007 747	64 650 165	68 686 858	73 147 044	78 023 513	83 204 762	88 280 915				
5	42 340 865	44 045 532	45 871 875	47 826 913	49 914 806	52 133 893	54 471 203	56 892 145	59 320 468	61 597 510	63 394 104	64 003 663					
6	39 386 870	40 742 117	42 152 534	43 606 891	45 084 341	46 548 119	47 934 658	49 134 125	49 954 079	50 047 977	48 764 696						
7	36 432 854	37 438 702	38 433 192	39 386 870	40 253 876	40 952 344	41 398 114	41 376 105	40 587 689	38 498 444							
8	33 478 839	34 135 287	34 713 851	35 166 848	35 423 411	35 376 570	34 661 570	33 618 086	31 221 299								
9	30 524 824	30 831 872	30 994 510	30 946 826	30 592 946	29 790 796	28 325 025	25 860 066									
10	27 570 809	27 528 457	27 275 169	26 726 804	25 762 481	24 205 022	21 788 481										
11	24 616 794	24 225 042	23 555 828	22 506 783	20 932 016	18 619 247											
12	21 662 778	20 921 628	19 836 486	18 286 761	16 101 550												
13	18 708 763	17 618 213	16 117 145	14 066 739													
14	15 754 748	14 314 798	12 397 804														
15	12 800 733	11 011 383															
16	9 846 717																



**Realizacja zasady 'n+3' na 2008 i 2009 r. w ramach RPO - wnioski do KE (€) jako % alokacji
(w tym środki zrefundowane przez KE)**



Krajowa Rezerwa Wykonania

WYKONANOŚĆ

RPO Województwo	Aktualna alokacja (EFRR) EUR	Kryterium dopuszczające KRW	
		Kwoty odpowiadające środkom UE zawnioskowane do KE EUR	% realizacji zobowiązań UE na lata 2007-13
Dolnośląskie	1 213 144 879	312 443 759	25,8%
Kujawsko-Pomorskie	951 003 820	244 968 456	25,8%
Lubelskie	1 155 854 549	272 432 272	23,6%
Lubuskie	439 173 096	157 272 343	35,8%
Łódzkie	1 006 380 910	266 695 620	26,5%
Małopolskie	1 290 274 402	353 374 653	27,4%
Mazowieckie	1 831 496 698	403 178 583	22,0%
Opolskie	427 144 813	195 742 674	45,8%
Podkarpackie	1 136 307 823	297 078 856	26,1%
Podlaskie	636 207 883	178 880 054	28,1%
Pomorskie	885 065 762	279 179 701	31,5%
Śląskie	1 712 980 303	374 224 501	21,8%
Świętokrzyskie	725 807 266	215 371 672	29,7%
Warmińsko-Mazurskie	1 036 542 041	228 347 512	22,0%
Wielkopolskie	1 272 792 644	420 783 974	33,1%
Zachodniopomorskie	835 437 299	206 175 678	24,7%
OGÓŁEM:	16 555 614 188	4 406 150 308	26,6%

Źródło: MRR – Stan wykorzystania Funduszy Europejskich na koniec 2010 r.



Renegocjacje Programu

Instytucja Zarządzająca jest **zobowiązana** do opracowania projektu zmian Programu do **22 lutego 2011 r.**

Najważniejsze możliwe zmiany RPO WL na lata 2007–2013 będą dotyczyły:

- **Podziału alokacji środków z KRW;**
- **Podziału alokacji środków z dostosowania technicznego;**
- **Wskaźników postępu rzeczowego.**



Usprawnienia i zmiany planowane w 2011 roku

- ✓ **Ograniczenie zmian harmonogramów** realizacji projektów (jedynie przypadki uzasadnione i udokumentowane);
- ✓ Zmiany w **dokumentacji konkursowej** – składanie przez Beneficjentów wniosków z **pełną dokumentacją**, celem przyśpieszenia podpisywania umów;
- ✓ **Zmiana niektórych kryteriów** wyboru projektów;
- ✓ **Zmniejszenie ilości załączników** wymaganych do **wniosku o płatność**;
- ✓ **Skrócenie czasu oceny formalnej** wniosku o dofinansowanie;
- ✓ Zwolnienie Beneficjentów z **obowiązku dokonywania płatności z wyodrębnionego rachunku bankowego** – wyodrębniony rachunek będzie służył celom przekazywania środków dofinansowania;
- ✓ **Zmniejszenie częstotliwości** składania wniosków o płatność (nie częściej niż raz w miesiącu, **nie rzadziej** niż co 6 miesięcy);

- ✓ **Odmowa przyznania płatności** zaliczkowych Beneficjentom, którzy **nie wywiązują się z obowiązków** związanych z prawidłowym rozliczaniem wydatków;
- ✓ Publikacja tzw. „**czarnej listy**” Beneficjentów;
- ✓ Kontynuacja konkursu „**EUROLIDER Lubelszczyzny**”;
- ✓ Możliwe będą **wykluczenia** projektów;
- ✓ Otwartość i gotowość **pomocy** Beneficjentom **ze strony DSiRR**

SZKOLENIA

- ✓ Szkolenia **warsztatowe** z realizacji i wdrażania projektów;
- ✓ **Koncentracja na szkoleniach:**
 - **Wnioskowanie o płatność**
 - **Ocena oddziaływania na środowisko (OOS)**
 - **Zamówienia publiczne**



Badania ewaluacyjne

Ponadto w celu **usprawnienia wdrażania** RPO WL na lata 2007–2013,
zaplanowano w 2011 r. przeprowadzenie **13 badań ewaluacyjnych**

Uruchomiono:

Obserwatorium Funduszy Europejskich

www.feu.lubelskie.pl

„Mapę Projektów” RPO

www.rpo.lubelskie.pl



Obserwatorium Funduszy Europejskich

WYKONANOŚCI



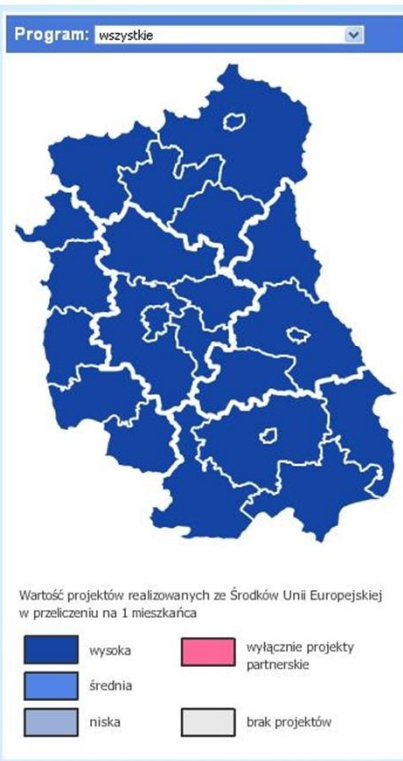
Obserwatorium funduszy europejskich

Województwo Lubelskie

« przejdź do strony FEU »

Woj. lubelskie

Data aktualizacji: 30.09.2010



Województwo lubelskie

Dane liczbowe | Projekty

Ogółem (wszystkie programy)

ilość projektów	3704
wartość projektów ogółem	8 310 761 618,87 PLN
wartość dofinansowania	5 576 053 670,37 PLN
wartość dofinansowania z EU	4 905 590 391,38 PLN
wartość projektów ogółem na jednego mieszkańca	3 852,57 PLN
ludność (wg stanu z 2009r.)	2 157 202

Program Innowacyjna Gospodarka

ilość projektów	128
wartość projektów ogółem	636 289 994,29 PLN
wartość dofinansowania	362 121 361,25 PLN
wartość dofinansowania z EU	308 188 433,84 PLN
wartość projektów ogółem na jednego mieszkańca	294,96 PLN

Program Kapitał Ludzki

ilość projektów	1594
wartość projektów ogółem	1 105 852 788,19 PLN
wartość dofinansowania	1 065 063 503,11 PLN
wartość dofinansowania z EU	932 010 420,42 PLN
wartość projektów ogółem na jednego mieszkańca	512,63 PLN



Mapa Projektów RPO WL

WYJNOŚCI

Mapa projektów dofinansowanych z RPO WL na lata 2007-2013

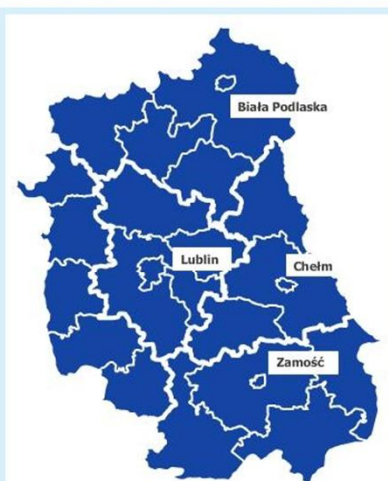
Twój pomysł, europejskie pieniądze.



Konserwacja najcenniejszych zabytków Lublina

Woj. lubelskie

« przejdź do strony RPO »



Wartość projektów realizowanych ze środków RPO WL 2007-2013
w przeliczeniu na 1 mieszkańca



Województwo lubelskie

Dane liczbowe Wnioski Umowy Projekty kluczowe Projekty woj.

 eksportuj do arkusza kalkulacyjnego

Wartość projektów w przeliczeniu na jednego mieszkańca

wartość umów (tylko umowy własne) w przeliczeniu na jednego mieszkańca	2 143,33 PLN
ludność (wg stanu z 2009 r.)	2 157 202

Wnioski (wszystkie, w tym wnioski partnerskie)

ilość złożonych wniosków	2870
wartość złożonych wniosków	9 905 454 424,68 PLN
wartość wydatków kwalifikowanych	9 180 046 597,79 PLN
wartość dofinansowania	6 439 753 226,83 PLN

Wnioski (zatwierdzone)

ilość złożonych wniosków	1685
wartość złożonych wniosków	5 252 655 331,12 PLN
wartość wydatków kwalifikowanych	4 825 957 010,45 PLN
wartość dofinansowania	3 243 314 925,14 PLN

Wnioski (lista rezerwowa)

ilość złożonych wniosków	553
wartość złożonych wniosków	2 966 162 033,81 PLN
wartość wydatków kwalifikowanych	2 846 886 956,20 PLN
wartość dofinansowania	2 161 426 912,83 PLN





*Your complimentary
use period has ended.
Thank you for using
PDF Complete.*

[Click Here to upgrade to
Unlimited Pages and Expanded Features](#)

ÓJNOŚCI

A large, semi-transparent blue banner with a background image of a globe resting on a document with charts and graphs. The text 'Dziękuję za uwagę' is centered in a dark blue font.

Dziękuję za uwagę

**Urząd Marszałkowski Województwa Lubelskiego w Lublinie
Departament Strategii i Rozwoju Regionalnego
ul. Stefczyka 3b
20–151 Lublin
www.rpo.lubelskie.pl
e-mail: rpo@lubelskie.pl**