

**Sprawozdanie okresowe  
z realizacji  
Regionalnego Programu  
Operacyjnego  
Województwa Lubelskiego na  
lata 2007 – 2013  
za pierwsze półrocze 2010 r.**

**sierpień 2010**



**PROGRAM  
REGIONALNY**  
NARODOWA STRATEGIA SPÓJNOŚCI



WOJEWÓDZTWO  
LUBELSKIE

UNIA EUROPEJSKA  
EUROPEJSKI FUNDUSZ  
ROZWOJU REGIONALNEGO





**PROGRAM  
REGIONALNY**  
NARODOWA STRATEGIA SPÓJNOŚCI



WOJEWÓDZTWO  
LUBELSKIE

UNIA EUROPEJSKA  
EUROPEJSKI FUNDUSZ  
ROZWOJU REGIONALNEGO



## SPIS TREŚCI

I. Informacje wstępne .....	5
1. Realizacja i analiza postępów .....	6
1.1 Informacja na temat postępów fizycznych programu operacyjnego. ....	6
1.2 Informacje finansowe .....	6
1.3 Informacja nt. odsetek narosłych od środków zgromadzonych na realizację programu .....	6
1.4 Informacja nt. zaliczek przekazanych na rzecz beneficjentów .....	6
1.5 Analiza jakościowa .....	6
2. Opis istotnych problemów we wdrażaniu wraz z podjętymi środkami zaradczymi .....	50
3. Informacje o przeprowadzonych kontrolach w trakcie realizacji programu w okresie sprawozdawczym .....	53
3.1 Informacja o działaniach podjętych w ramach kontroli realizacji programu .....	53
3.2 Informacja o działaniach podjętych w ramach kontroli realizacji projektów (wg osi priorytetowych) .....	55
3.3 Informacja o działaniach kontrolnych podjętych przez inne instytucje (np. NIK, KE) .....	58
3.4 Informacja o stwierdzonych nieprawidłowościach .....	63
3.5 Informacja nt. kwot odzyskanych oraz kwot pozostałych do odzyskania .....	64
4. Oświadczenie instytucji zarządzającej o przestrzeganiu prawa wspólnotowego podczas realizacji programu .....	65
4.1 Zgodność realizowanego programu z prawodawstwem w zakresie zamówień publicznych .....	65
4.2. Zgodność programu z zasadami pomocy publicznej .....	66
5. Informacja o realizacji dużych projektów .....	67
6. Informacja nt wykorzystania pomocy technicznej .....	68
7. Wypełnianie zobowiązań w zakresie promocji i informacji .....	74
8. Oświadczenie Instytucji Zarządzającej .....	92



## Wykaz skrótów

B+R- badania i rozwój  
BGK – Bank Gospodarstw Krajowego  
DF - Departament Finansów  
DSiRR – Departament Strategii i Rozwoju Regionalnego  
EFRR - Europejski Fundusz Rozwoju Regionalnego  
EFS – Europejski Fundusz Społeczny  
IK – Instytucja Koordynująca  
IK NSRO – Instytucja Koordynująca Narodowe Strategiczne Ramy Odniesienia  
IP II - Instytucja Pośrednicząca II stopnia  
IPOC - Instytucja Pośrednicząca w Certyfikacji  
IW IP II - Instrukcja Wykonawcza Instytucji Pośredniczącej II Stopnia  
IW IZ - Instrukcja Wykonawcza Instytucji Zarządzającej  
IWIPK - Indykatory Wykaz Indywidualnych Projektów Kluczowych  
IZ RPO - Instytucja Zarządzająca RPO WL  
KE – Komisja Europejska  
KM RPO - Komitet Monitorujący RPO WL  
KPR - Krajowy Program Reform  
KRW - Krajowa Rezerwa Wykonania  
KSI - Krajowy System Informatyczny  
LAWP - Lubelska Agencja Wspierania Przedsiębiorczości  
MF – Ministerstwo Finansów  
MRR - Ministerstwo Rozwoju Regionalnego  
MŚP - mikroprzedsiębiorstwa oraz małe i średnie przedsiębiorstwa  
NIK - Najwyższa Izba Kontroli  
NSRO – Narodowe Strategiczne Ramy Odniesienia  
OSZiK - Opis Systemu Zarządzania i Kontroli  
PT – Pomoc Techniczna  
PZP - Prawo zamówień publicznych  
RPD IP - Roczny plan działań informacyjnych i promocyjnych  
RPD PT - Roczny Plan Działań Pomocy Technicznej  
RPO WL - Regionalny Program Operacyjny Województwa Lubelskiego  
UE – Unia Europejska  
UMWL – Urząd Marszałkowski Województwa Lubelskiego  
URPO - Szczegółowy Opis Osi Priorytetowych RPO WL 2007-2013 – Uszczegółowienie Programu  
WPGO - Wojewódzki Plan Gospodarki Odpadami  
ZWL - Zarząd Województwa Lubelskiego



## I. Informacje wstępne

PROGRAM OPERACYJNY	Cel: KONWERGENCJA
	Kwalifikowany obszar: POLSKA/WOJ. LUBELSKIE
	Okres programowania: 2007-2013
	Numer programu (CCI): 2007PL161PO007
	Nazwa programu: REGIONALNY PROGRAM OPERACYJNY WOJEWÓDZTWA LUBELSKIEGO NA LATA 2007-2013
SPRAWOZDANIE OKRESOWE Z WDRAŻANIA PROGRAMU	Numer sprawozdania: I/2010/RPO/06
	Okres sprawozdawczy: 01.01.2010 r. – 30.06.2010 r.

## **II. Przegląd realizacji programu operacyjnego w okresie objętym sprawozdaniem**

### **1. Realizacja i analiza postępów**

#### **1.1 Informacja na temat postępów fizycznych programu operacyjnego.**

Informacje dotyczące powyższego punktu przedstawione są w załączniku I do niniejszego sprawozdania w Tabeli 1 *Postęp fizyczny programu operacyjnego*.

#### **1.2 Informacje finansowe**

Dane o postępie finansowym zostały zaprezentowane w Tabeli 2. *Stan wdrażania programu operacyjnego według osi priorytetowych*, Tabeli 3. *Źródła, z których sfinansowane zostały wydatki kwalifikowane poniesione od uruchomienia programu (w PLN)* oraz Tabeli 4. *Wydatki ujęte w poświadczeniach i deklaracjach skierowanych do KE oraz płatności okresowe zrealizowane przez KE*. Analizy jakościowej dokonano w punkcie 1.5. sprawozdania, natomiast wybrane zagadnienia z realizacji RPO WL prezentują również zamieszczone w sprawozdaniu wykresy.

#### **1.3 Informacja nt. odsetek narosłych od środków zgromadzonych na realizację programu**

Nie dotyczy (zgodnie z pismem Ministerstwa Rozwoju Regionalnego znak: DKF-VII-8183-1-MI/10 z dnia 5 stycznia 2010 r.)

#### **1.4 Informacja nt. zaliczek przekazanych na rzecz beneficjentów**

Z uwagi na fakt, iż nie wprowadzono systemu zaliczkowego w ramach I i II Osi Priorytetowej, w I półroczu 2010 r. IP II nie przekazała żadnych zaliczek na rzecz Beneficjentów.

W ramach Osi III-VIII w okresie sprawozdawczym wypłacono 9 zaliczek, z czego 7 zostało rozliczonych wnioskami o płatność i zarejestrowanych w systemie KSI.

Informacje finansowe zawarte są w Tabeli 5. *Informacja na temat zaliczek*.

#### **1.5 Analiza jakościowa**

Należy stwierdzić, iż w pierwszym półroczu 2010 r. nastąpiło znaczne przyspieszenie realizacji Regionalnego Programu Operacyjnego Województwa Lubelskiego na lata 2007 – 2013. Poczynając od złożonych przez Beneficjentów wniosków o dofinansowanie, a na rozliczeniu płatności kończąc. Według stanu na dzień 30 czerwca 2010 roku w ramach RPO WL zostało złożonych 2 146 wniosków o dofinansowanie poprawnych formalnie, na łączną kwotę dofinansowania z Europejskiego Funduszu Rozwoju Regionalnego wynoszącą 5 286 144 441,88 PLN. Do realizacji Zarząd

Województwa Lubelskiego zatwierdził 1 172 wnioski na kwotę 1 979 697 787,27 PLN, przy czym podpisano umowy/wydano decyzje o dofinansowaniu w przypadku 1 046 projektów na łączną wartość odpowiadającą środkom UE 1 289 255 473,36 PLN, co stanowi 26,81% alokacji RPO WL. Od uruchomienia Programu Beneficjenci złożyli 1 124 wnioski o płatność, w których wykazali poniesienie wydatków na kwotę 421 171 394,01 PLN.

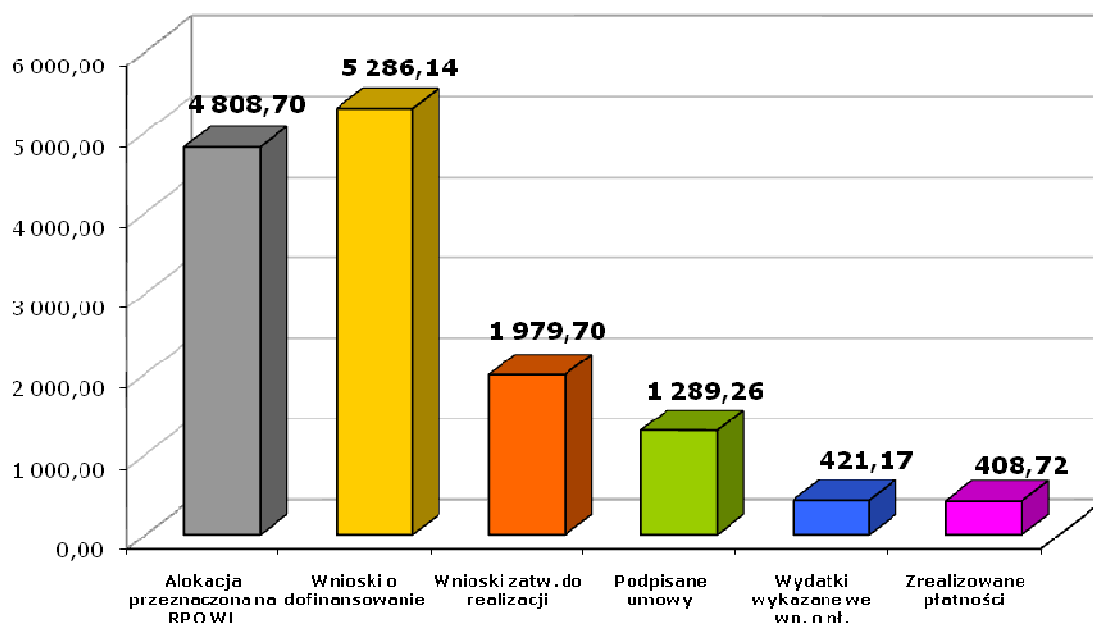
Stopień realizacji założonych w Programie i Szczegółowym Opisie Osi Priorytetowych RPO WL wydatków, jakie mają być zrealizowane w kolejnych latach zgodnie z zasadą n+3/n+2 nie jest równomierny w poszczególnych osiach. Przedstawione przez Beneficjentów do 30 czerwca 2010 r. wnioski o płatności wyczerpują w następujących procentach planowaną kwotę wydatków do końca 2010 r. (zgodnie z w/w zasadą):

- Oś Priorytetowa I – 74,92%
- Oś Priorytetowa II – 310,47%
- Oś Priorytetowa III – 34,51%
- Oś Priorytetowa IV – 0%
- Oś Priorytetowa V – 55,14%
- Oś Priorytetowa VI – 24,35%
- Oś Priorytetowa VII – 17,54%
- Oś Priorytetowa VIII – 26,38%
- Oś Priorytetowa IX – 130,30%

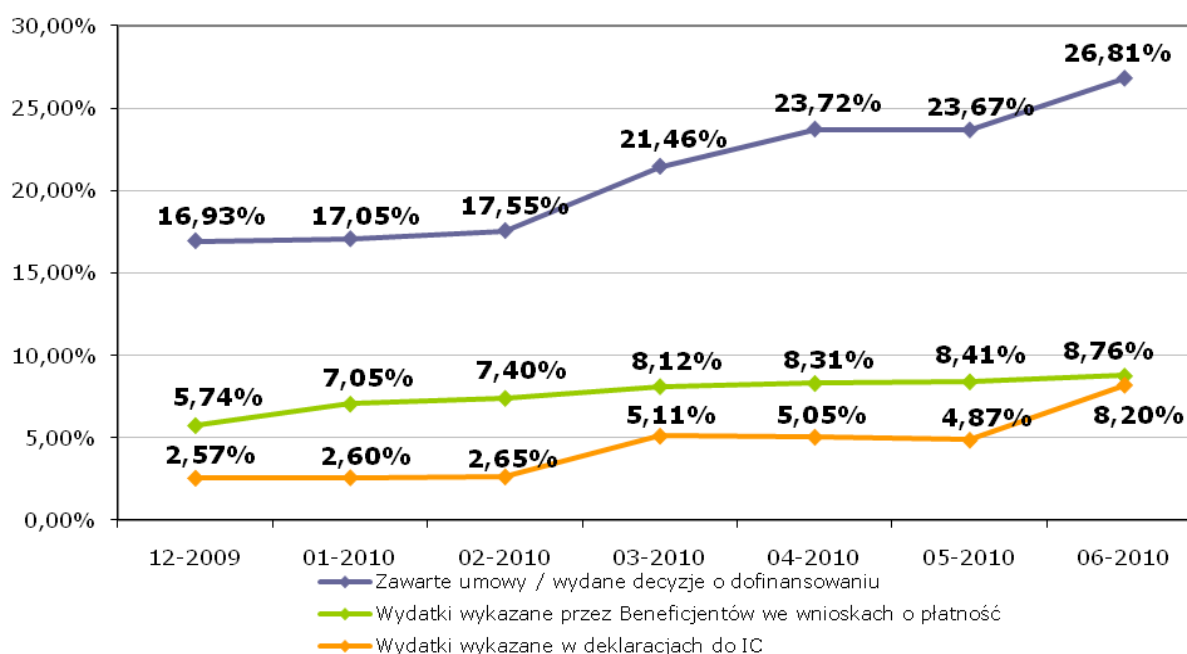
Wyżej przedstawione dane dotyczą zasady n+2/n+3 przed zmianami jakie zostały wprowadzone *rozporządzeniem Parlamentu Europejskiego i Rady (UE) nr 539/2010 z dnia 16 lipca 2010 r. zmieniającego rozporządzenie Rady (WE) nr 1083/2006 ustanawiające przepisy ogólne dotyczące Europejskiego Funduszu Rozwoju Regionalnego, Europejskiego Funduszu Społecznego oraz Funduszu Spójności w odniesieniu do uproszczenia niektórych przepisów oraz w odniesieniu do niektórych przepisów w zakresie zarządzania finansowego*. Zgodnie z tym rozporządzeniem obecnie zasada n+3 nie ma zastosowania do roku 2007, natomiast zwiększone zostały odpowiednio kwoty do osiągnięcia za lata kolejne. W myśl zasady n+3 za 2008 r., do końca roku 2011 Instytucja Zarządzająca RPO WL powinna zawnioskować do KE o refundację kwoty odpowiadającej 16,68% alokacji na cały okres programowania, co po pomniejszeniu o 9% wypłaconej przez KE zaliczki, daje 7,68%. Na koniec lipca 2010 r. RPO WL spełniło już zasadę n+3 za 2008 r. Według zasady n+3 za 2009 r., do końca 2012 r. należy zawnioskować do KE o refundację wydatków odpowiadającą kwocie  $33,69\% - 9\% = 24,69\%$  alokacji na cały okres programowania, co dla RPO WL wynosi 1 187 268 444,84 PLN.



### Realizacja Regionalnego Programu Województwa Lubelskiego na lata 2007-2013 (wartość dofinansowania z EFRR)



### Realizacja Regionalnego Programu Województwa Lubelskiego na lata 2007 - 2013 (% alokacji RPO WL)





## Konkursy

Od uruchomienia Programu ogłoszono 62 konkursy, w których na realizację projektów przeznaczono 3 120 119 643,56 PLN dofinansowania z EFRR, co stanowi 66,75% dostępnych środków. W ramach naborów złożono 3 819 wniosków o dofinansowanie na całkowitą wartość projektów 10 724 039 418,82 PLN, w których Beneficjenci wnioskowali o 6 718 825 216,66 PLN dofinansowania z EFRR, co stanowi 215,34% alokacji ze środków UE jaką do tej pory przeznaczono na konkursy oraz 143,75% alokacji na Osie Priorytetowe I – VIII.

W okresie sprawozdawczym ogłoszono 7 naborów wniosków o dofinansowanie, na łączną kwotę dofinansowania z EFRR wynoszącą 198 431 331,87 PLN, w tym 5 naborów w ramach I i II Osi Priorytetowej (153 468 464,39 PLN) i 2 w ramach III – VIII Osi Priorytetowej (44 962 867,48 PLN). W ramach ogłoszonych konkursów Beneficjenci złożyli 404 wnioski o dofinansowanie na łączną kwotę dofinansowania wynoszącą 471 160 276,53 PLN, w tym 388 wniosków w ramach I i II Osi Priorytetowej (388 519 016,45 PLN) i 16 wniosków w ramach III – VIII Osi Priorytetowej (82 641 260,08 PLN).

Analizując obszary wsparcia, w ramach których ogłoszono konkursy w I półroczu 2010 roku największym zainteresowaniem cieszyły się działania skierowane na pomoc przedsiębiorcom. W naborze ogłoszonym dla Działania 1.5. *Dotacje inwestycyjne w dziedzinie turystyki* Beneficjenci w złożonych wnioskach o dofinansowanie aplikowali o środki ponad 4 razy przekraczające alokację przeznaczoną na ten konkurs. Dużym zainteresowaniem Beneficjentów cieszył się również konkurs na Działanie 3.1. *Tworzenie terenów inwestycyjnych* – wartość wnioskowanego wsparcia stanowiła 226,83% wysokości dostępnych środków.

W przyszłym okresie sprawozdawczym, zgodnie z Harmonogramami naboru wniosków, planowane jest przeprowadzenie 13 konkursów, w tym 8 w ramach I i II Osi Priorytetowej i 5 w ramach III – VIII Osi Priorytetowej RPO WL.

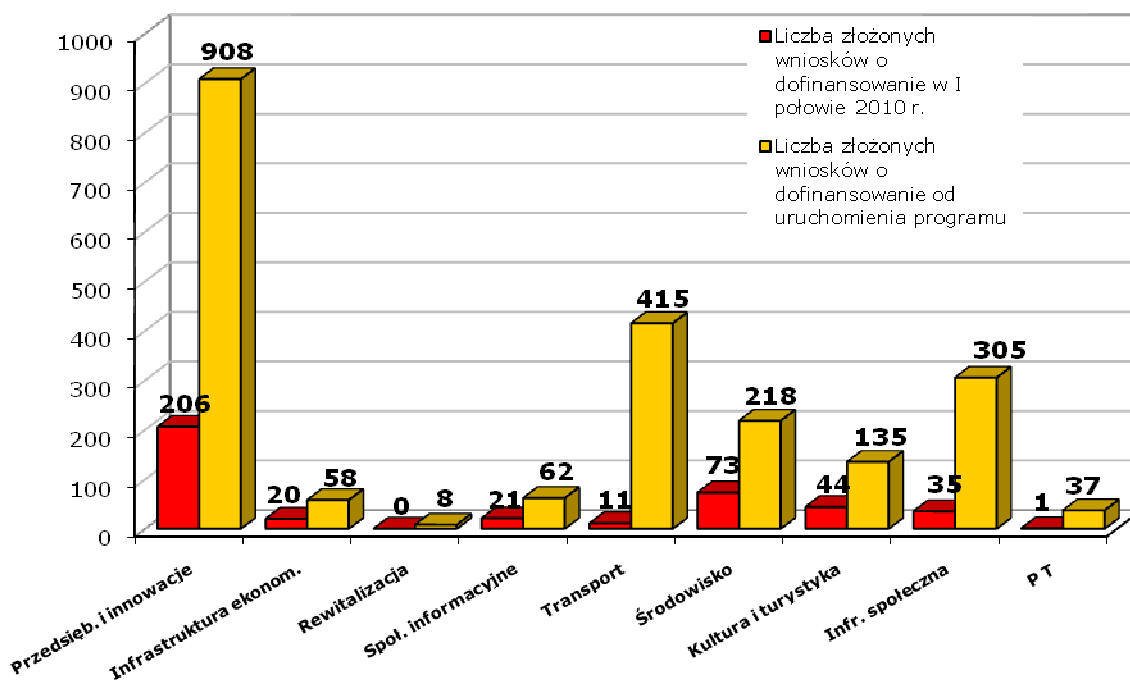
## Wnioski o dofinansowanie poprawne formalnie

W okresie sprawozdawczym Beneficjenci złożyli 411 wniosków o dofinansowanie poprawnych formalnie (dane dotyczą również konkursów ogłoszonych w poprzednim okresie sprawozdawczym, których ocena prowadzona była w I połowie 2010 r.) o łącznej wartości 1 957 850 050,29 PLN, przy dofinansowaniu z EFRR wynoszącym 1 246 759 126,21 PLN. W ramach priorytetów wdrażanych przez Instytucję Pośredniczącą II stopnia – Lubelską Agencję Wspierania Przedsiębiorczości w Lublinie, złożono 226 wniosków o łącznej wartości dofinansowania 225 150 043,20 PLN, natomiast Beneficjenci Osi Priorytetowych III – VIII, wdrażanych przez Instytucję Zarządzającą RPO WL, złożyli 184 wnioski o wartości 1 021 520 683,01 PLN. Najwięcej wniosków złożono w ramach Osi Priorytetowej I *Przedsiębiorczość i innowacje* – 206, co stanowi 50,12% ogólnej liczby wniosków, natomiast wnioski o najwyższej łącznej wartości dofinansowania wpłynęły od Beneficjentów Osi Priorytetowej VI *Środowisko i czysta energia* – 515 935 103,42 PLN, co stanowi 41,38% ogólnej wartości wszystkich poprawnych wniosków.

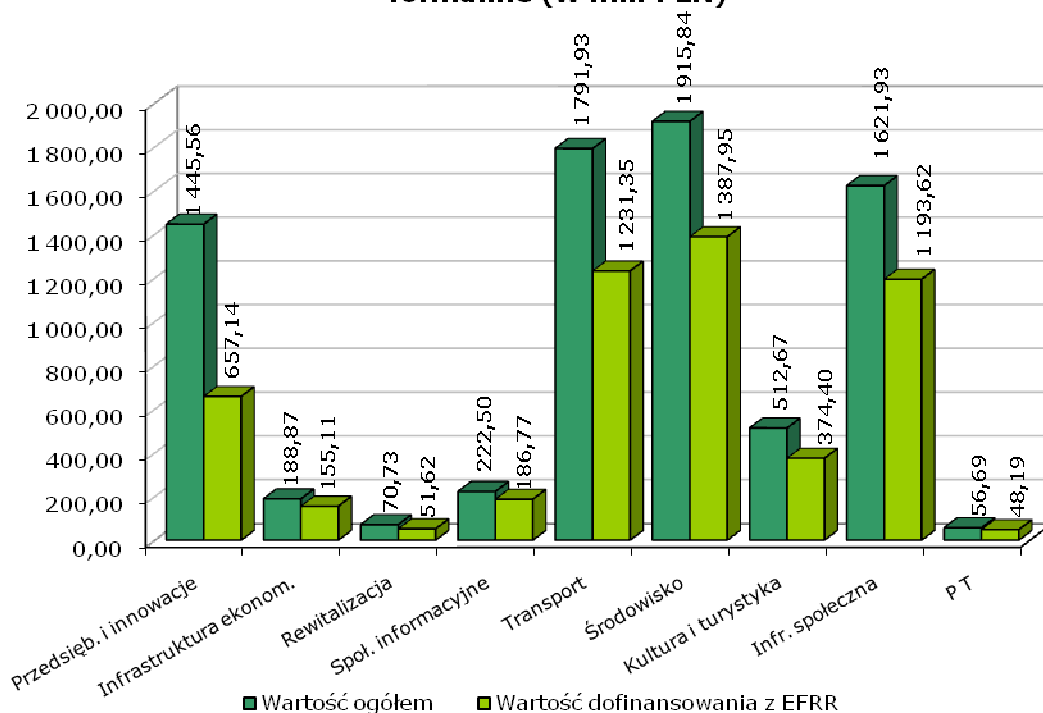


Narastająco od uruchomienia Programu, pozytywnie pod względem formalnym oceniono 2146 wniosków o dofinansowanie o wartości ogółem 7 826 714 518,06 PLN, przy dofinansowaniu z EFRR wynoszącym 5 286 144 441,88 PLN.

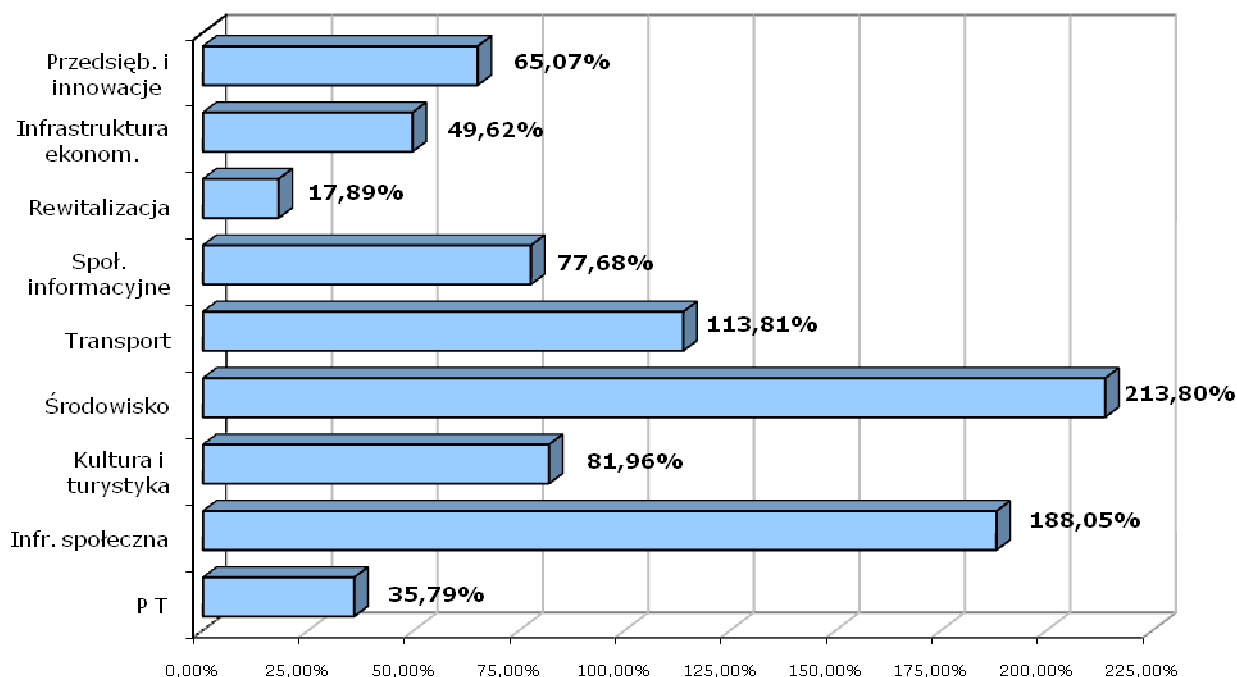
### Liczba złożonych wniosków o dofinansowanie poprawnych formalnie w ramach RPO WL



### Wartość złożonych wniosków o dofinansowanie poprawnych formalnie (w mln PLN)



## Udział wnioskowanego dofinansowania w alokacji na Oś



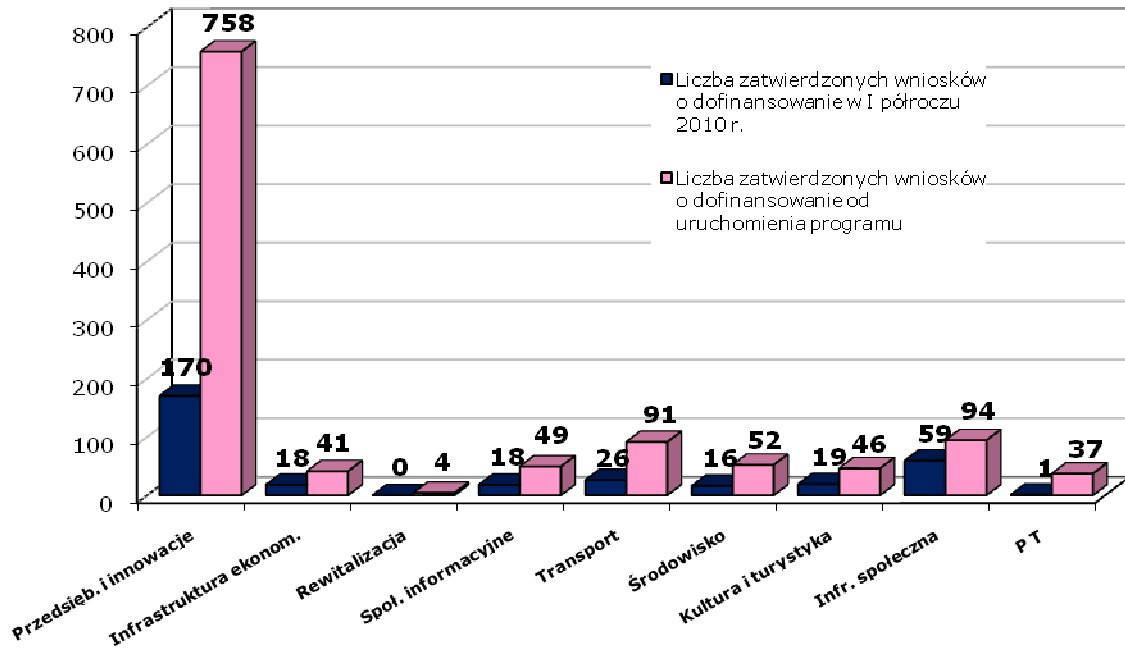
### Wnioski zatwierdzone do realizacji

W I półroczu 2010 roku Zarząd Województwa Lubelskiego zatwierdził do realizacji 327 wniosków o dofinansowanie o łącznej ogólnej wartości 1 245 884 481,71 PLN, przy dofinansowaniu z EFRR wynoszącym 789 416 724,95 PLN, w tym 188 wniosków o wartości dofinansowania 162 025 830,99 PLN w ramach I i II Osi Priorytetowych oraz 138 wniosków na kwotę 627 302 493,96 PLN w ramach Osi Priorytetowych III – VIII. W okresie sprawozdawczym najwięcej wniosków o dofinansowanie zatwierdzono w ramach I Osi Priorytetowej *Przedsiębiorczość i innowacje* – 170 (co stanowi 51,98% wszystkich zatwierdzonych projektów) na łączną kwotę dofinansowania wynoszącą 154 184 565,97 PLN, natomiast wnioski o najwyższej łącznej wartości dofinansowania z UE (322 056 382,99 PLN) zatwierdzono w ramach Osi Priorytetowej VIII *Infrastruktura społeczna* (40,80% zatwierdzonych projektów).

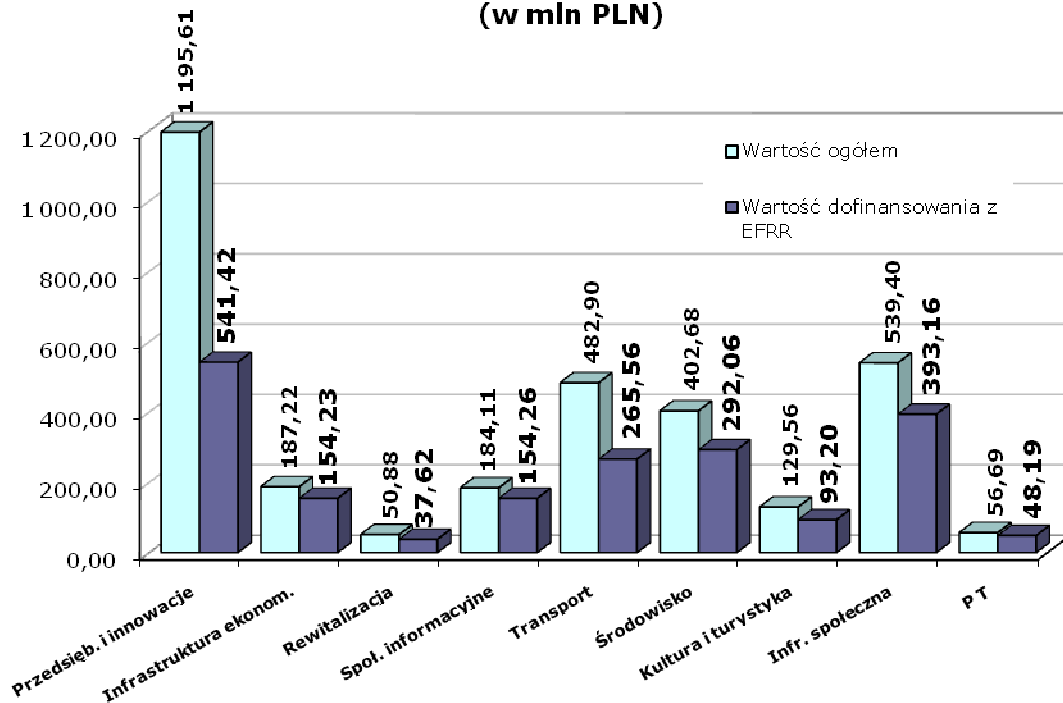
Od uruchomienia Programu zatwierdzono do realizacji łącznie 1 172 projekty o wartości ogółem 3 229 058 700,80 PLN, w tym 1 979 697 787,27 PLN dofinansowania z EFRR



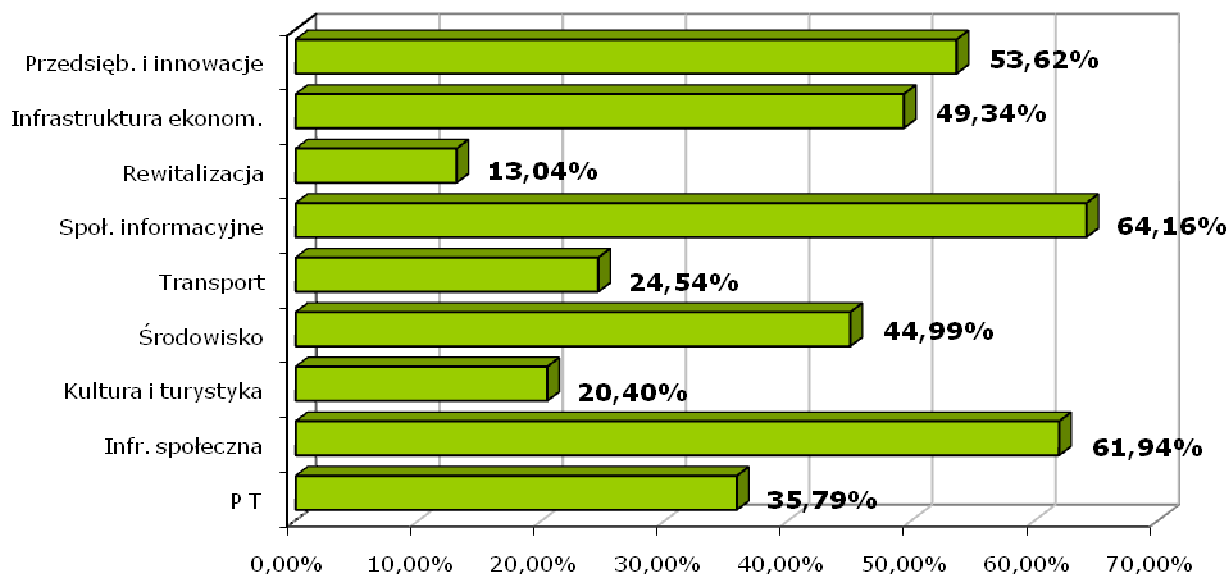
## Liczba projektów zatwierdzonych do dofinansowania w okresie sprawozdawczym i kumulatywnie



## Wartość zatwierdzonych wniosków o dofinansowanie (w mln PLN)



## Udział projektów zatwierdzonych do dofinansowania w alokacji z EFRR w poszczególnych Osiach Priorytetowych



### Umowy

W okresie sprawozdawczym podpisano 372 umowy i wydano 1 decyzję o dofinansowaniu na łączną ogólną wartość wynoszącą 724 477 267,46 PLN, w tym 540 237 038,21 PLN dofinansowania z EFRR, co stanowi 11,23% alokacji RPO WL, (przy czym należy pamiętać, że alokacja w przeliczeniu na złote zwiększyła się z tytułu różnic kursowych w ostatnim półroczu o blisko 0,86%). Realizacja RPO WL wykazana na podstawie zakontraktowanych środków w ramach I – IX Osi Priorytetowych wzrosła w stosunku do poprzedniego okresu sprawozdawczego z 16,93% do 26,81% (o blisko 10 punktów procentowych).

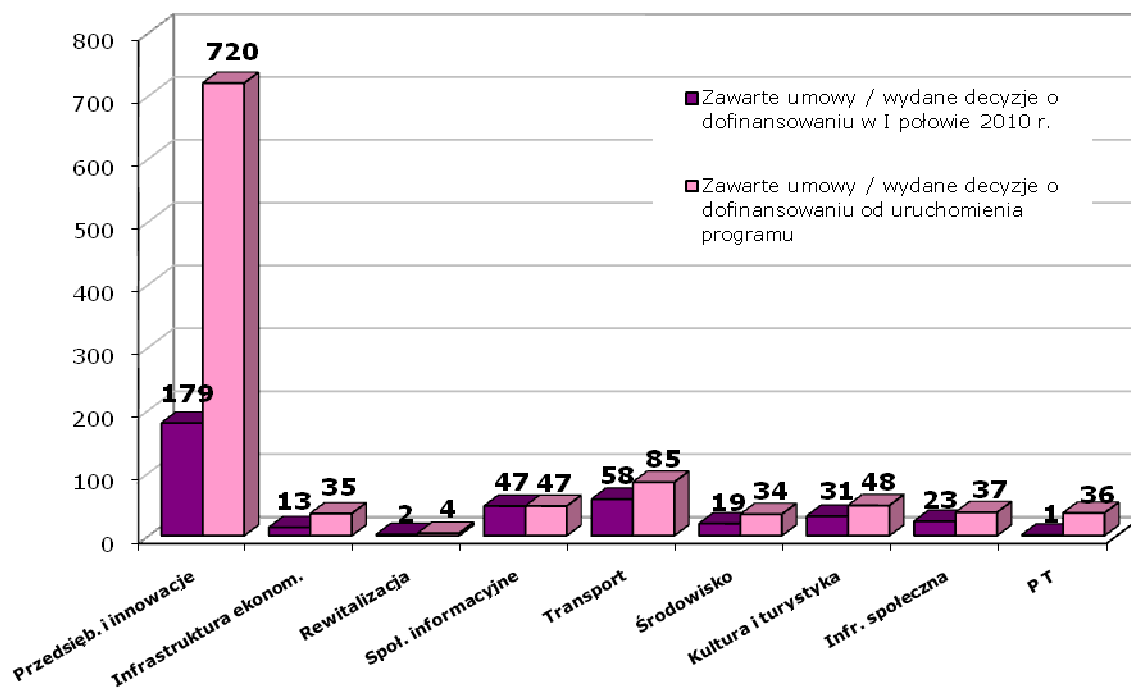
Narastająco, od uruchomienia Programu podpisano łącznie 1010 umów i wydano 36 decyzji o dofinansowanie na kwotę 2 365 455 111,20 PLN, przy dofinansowaniu z EFRR wynoszącym 1 289 255 473,36 PLN.

Rozpatrując stan wdrażania RPO WL według poszczególnych Osi Priorytetowych, najwięcej umów o dofinansowanie projektów zostało podpisanych w ramach Osi Priorytetowej I *Przedsiębiorczość i innowacje*. Zarówno pod względem ilości (720, co stanowi 68,83% ogólnej liczby podpisanych umów), jak i wartości dofinansowania z EFRR (433 157 879,71 PLN, co stanowi 33,60% ogólnej kwoty). Wynika to z dużego zainteresowania Beneficjentów oraz wysokiej alokacji przeznaczonej na ten Priorytet (21% alokacji RPO WL). Należy jednak zauważyć, że w ramach tej Osi dominują małe projekty, a średnia wartość dofinansowania z UE wynosi jedynie ok. 601 608,17 PLN. Najmniej umów zostało natomiast podpisanych w ramach Osi Priorytetowej III *Atrakcyjność obszarów miejskich i tereny inwestycyjne* - jedynie 4 umowy na wartość dofinansowania z EFRR wynoszącą 37 458 964,12 PLN, co stanowi odpowiednio 0,38%

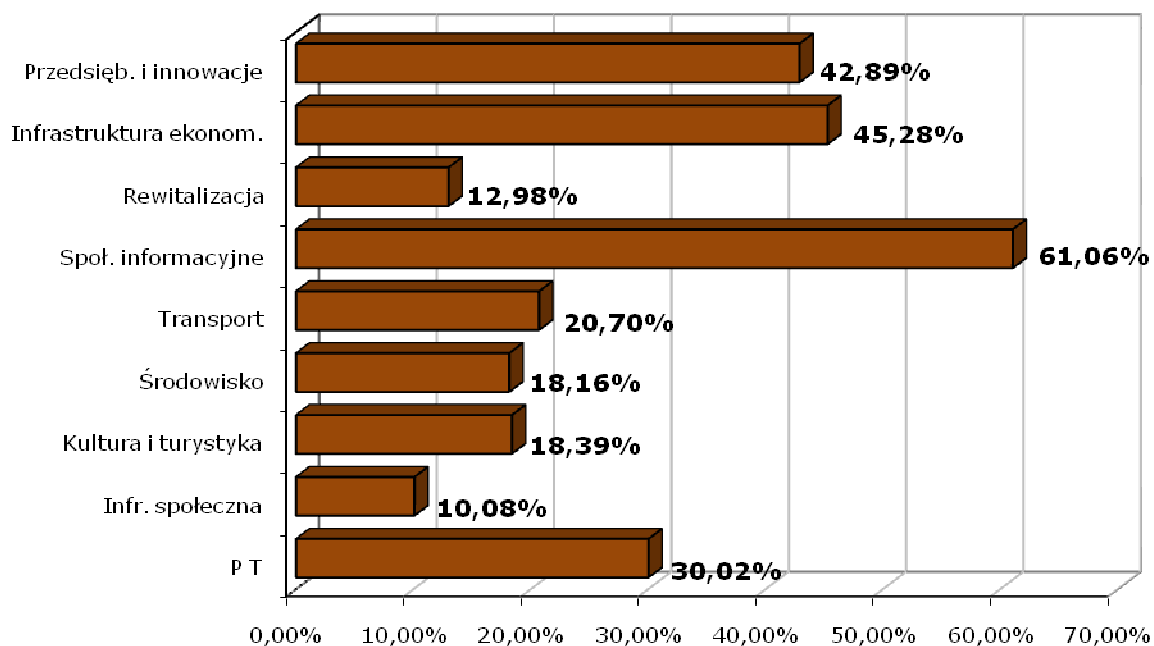


i 2,91% ogólnych wielkości. Wynika to z faktu, iż w Działaniu 3.2. *Rewitalizacja zdegradowanych obszarów miejskich*, nie przeprowadzono jeszcze naboru wniosków o dofinansowanie, co spowodowane było brakiem rozporządzenia wykonawczego - *Rozporządzenie w sprawie udzielania pomocy na rewitalizację w ramach regionalnych programów operacyjnych*, natomiast w ramach Działania 3.1. *Tworzenie terenów inwestycyjnych* ogłoszono drugi konkurs, którego rozstrzygnięcie planowane jest we wrześniu 2010 roku.

### Zawarte umowy / wydane decyzje o dofinansowaniu w ramach RPO WL



**Udział wartości zawartych umów / wydanych decyzji  
o dofinansowaniu w alokacji z EFRR w poszczególnych Osiach  
Priorytetowych RPO WL od początku realizacji Programu**



### **Wnioski o płatność**

W okresie od 01.01.2010 r. do 30.06.2010 r. Beneficjenci złożyli 421 wniosków o płatność. Całkowita kwota wydatków objęta złożonymi wnioskami wyniosła 251 751 441,69 PLN, z czego 147 559 297,42 PLN stanowiły wydatki kwalifikowane odpowiadające dofinansowaniu z UE. Beneficjenci I i II Osi Priorytetowych wykazali poniesienie wydatków w wysokości 136 415 150,79 PLN, przy dofinansowaniu z UE wynoszącym 70 235 805,19 PLN. Natomiast w ramach Osi Priorytetowych III – VIII wydatki objęte wnioskami o płatność osiągnęły wartość 108 578 247,87 PLN, w tym 71 615 478,86 PLN dofinansowania z UE. Ponadto w okresie sprawozdawczym zrealizowano płatności na rzecz Beneficjentów w wysokości 146 613 096,08 PLN.

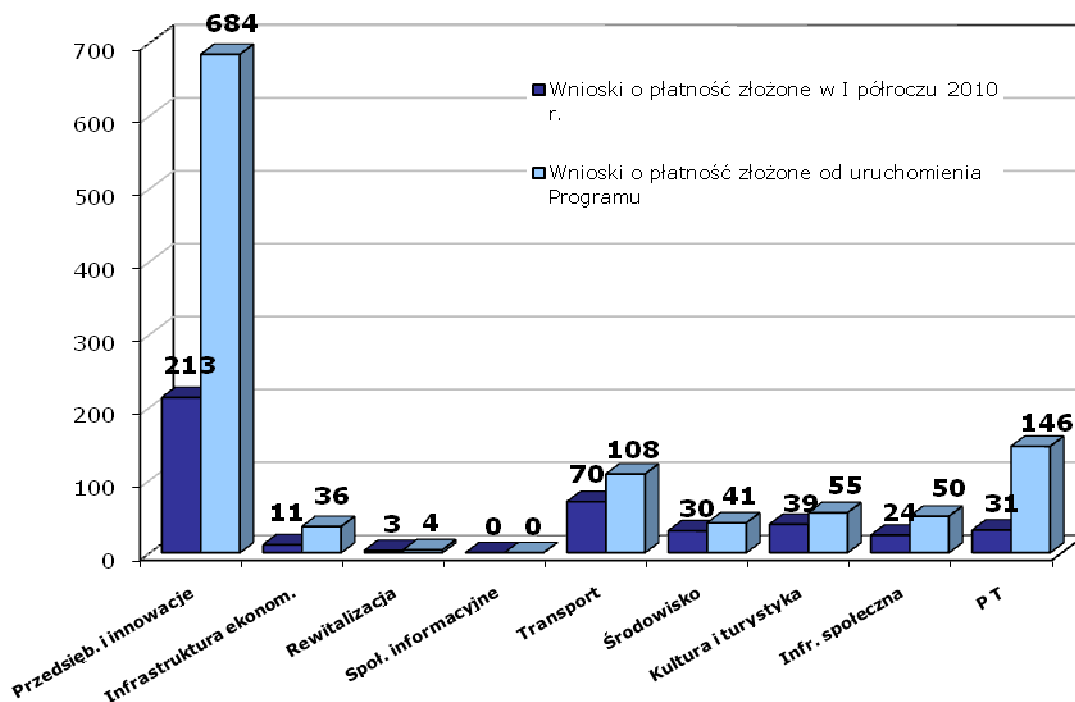
Od początku uruchomienia Programu złożono 1 124 wnioski o płatność wykazujące wydatki w łącznej wysokości 702 556 696,50 PLN, przy dofinansowaniu z UE wynoszącym 421 171 394,01 PLN. Dotychczas najwięcej wydatków we wnioskach o płatność wykazali Beneficjenci Osi Priorytetowej II *Infrastruktura ekonomiczna* – 136 041 487,43 PLN (43,52% realizacji zobowiązań UE) oraz w Osi Priorytetowej I *Przedsiębiorczość i innowacje* – 106 057 056,09 PLN (10,50% realizacji zobowiązań UE). Sytuacja ta jest konsekwencją znacznego wpływu instrumentów inżynierii finansowej wdrażanych w ramach Działania 2.1. *Instrumenty pożyczkowe i doręczeniowe dla przedsiębiorstw*, w przypadku których wydatkowanie środków następuje właściwie bezpośrednio po podpisaniu umowy o dofinansowanie projektu. Natomiast najniższe wydatki w zweryfikowanych wnioskach o płatność odnotowano w Osi Priorytetowej III *Atrakcyjność obszarów miejskich i tereny inwestycyjne* – 13 956 567,75 PLN (4,84% realizacji zobowiązań UE) oraz w Osi Priorytetowej IV *Społeczeństwo informacyjne* – w ramach której Beneficjenci, od uruchomienia Programu nie złożyli wniosków o płatność.



Należy zauważyć, że sytuacja ta wynika z faktu, iż przeprowadzony w okresie sprawozdawczym nabór wniosków o dofinansowanie w ramach Działania 3.1. *Tworzenie terenów inwestycyjnych* będzie rozstrzygnięty dopiero we wrześniu 2010 roku, natomiast umowy o dofinansowaniu w ramach Osi Priorytetowej IV *Społeczeństwo informacyjne* zostały niedawno podpisane i projekty znajdują się we wczesnej fazie realizacji.

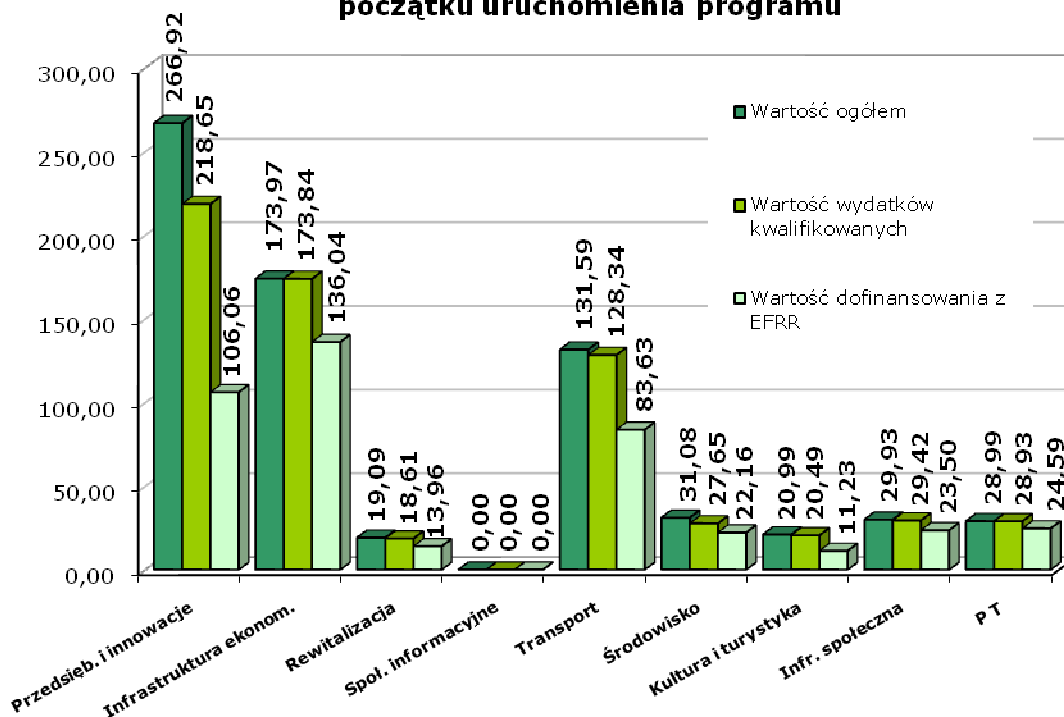
Ponadto, narastająco, od uruchomienia Programu, zrealizowano na rzecz Beneficjentów płatności w wysokości 408 719 877,27 PLN, co stanowi 8,50% alokacji RPO WL.

### Wnioski o płatność złożone w ramach RPO WL

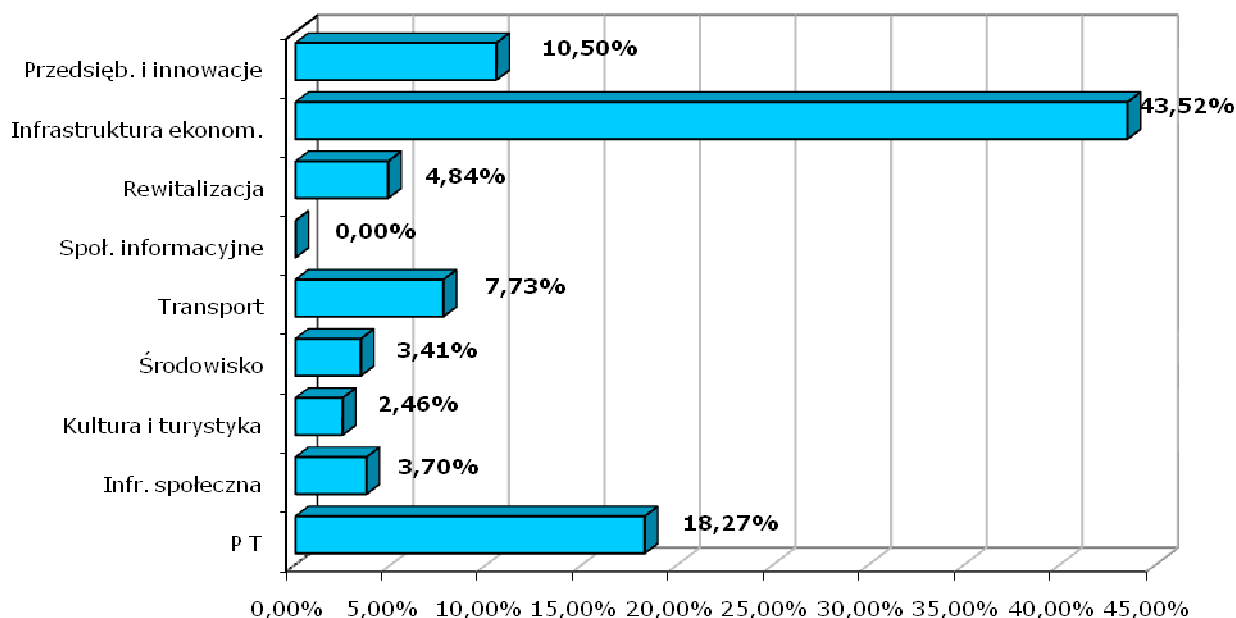




### Wartość wniosków o płatność złożonych w ramach RPO WL od początku uruchomienia programu



### Udział wniosków o płatność w alokacji z EFRR wg poszczególnych Osi Priorytetowych RPO WL



## **I Oś Priorytetowa: Przedsiębiorczość i innowacje**

W ramach I Osi Priorytetowej w okresie sprawozdawczym Instytucja Pośrednicząca II stopnia ogłosiła 3 nabory wniosków o dofinansowanie na łączną wartość 137 893 731,55 PLN, w tym w ramach:

- Działania 1.4. Dotacje *inwestycyjne w zakresie dostosowania przedsiębiorstw do wymogów ochrony środowiska oraz w zakresie odnawialnych źródeł energii* – Schemat B: *Inwestycje w zakresie produkcji i wykorzystania energii ze źródeł odnawialnych* - na realizację projektów przewidziano do rozdysponowania kwotę 59 889 000,00 PLN; Beneficjenci złożyli 23 wnioski na łączną kwotę dofinansowania wynoszącą 74 621 245,63 PLN.
- Działania 1.5. *Dotacje inwestycyjne w dziedzinie turystyki* - na realizację projektów przewidziano do rozdysponowania kwotę 70 360 164,54 PLN; Beneficjenci złożyli 275 wniosków na łączną kwotę dofinansowania wynoszącą 296 046 724,25 PLN.
- Działania 1.7. *Wzrost konkurencyjności przedsiębiorstw przez doradztwo* – na realizację projektów przewidziano do rozdysponowania kwotę 7 644 567,01 PLN; Beneficjenci złożyli 61 wniosków na łączną kwotę dofinansowania wynoszącą 4 366 394,50 PLN.

Pozytywną ocenę formalną uzyskało 206 wniosków o dofinansowanie na łączną wartość dofinansowania 217 181 115,86 PLN. Zarząd Województwa Lubelskiego zatwierdził do realizacji 170 projektów na łączną kwotę dofinansowania 54 184 565,97 PLN. W okresie sprawozdawczym podpisano 179 umów o dofinansowanie projektów na łączną kwotę 164 585 359,05 PLN, przy dofinansowaniu z EFRR wynoszącym 139 897 555,06 PLN. Narastająco, od uruchomienia Programu wartość dofinansowania 720 podpisanych umów wyniosła 433 157 879,71 PLN, co stanowi 42,89% dostępnej alokacji przewidzianej dla I Osi Priorytetowej. Najwięcej umów zostało podpisanych w ramach Działania 1.3. *Dotacje inwestycyjne dla małych i średnich przedsiębiorstw*, zarówno pod względem ilości - 228 umów, jak i ich wartości - 219 136 197,89 PLN. Najmniej umów zostało podpisanych w Działaniu 1.4. *Dotacje inwestycyjne w zakresie dostosowania przedsiębiorstw do wymogów ochrony środowiska oraz w zakresie odnawialnych źródeł energii* – jedynie 3 na łączną kwotę dofinansowania 5 394 156,48 PLN. Aby poprawić stopień wykorzystania środków w tym Działaniu IP II zaplanowała ogłoszenie konkursu w grudniu 2010 r. Natomiast umowy o najniższej łącznej wartości zostały zawarte w ramach Działania 1.7. *Wzrost konkurencyjności przedsiębiorstw przez doradztwo* – 1 706 057,25 PLN, jednakże w tym Działaniu przeprowadzony był w okresie marzec – maj 2010 r. konkurs, w ramach którego Beneficjenci złożyli wnioski o dofinansowanie na łączną wartość 4 366 394,50 PLN. Obecnie przeprowadzana jest ocena formalna tych wniosków.

IP II od uruchomienia programu w I Osi rozwiązała 16 umów na łączną kwotę dofinansowania 9 901 029,16 PLN, w tym EFRR 8 415 874,78 PLN, z czego w I półroczu 2010 r. rozwiązanych zostało 7 umów na łączną kwotę dofinansowania 4 858 849,98 PLN, w tym EERR 4130022,47 PLN.

Beneficjenci I Osi w okresie sprawozdawczym złożyli wnioski o płatność na kwotę 33 736 076,89 PLN. Wartość ta wraz z płatnościami z poprzedniego okresu daje kwotę



106 054 730,75 PLN, co w porównaniu do całej alokacji na Oś daje 10,50% wykorzystania środków przeznaczonych na ten Priorytet.

Realizacja I Osi Priorytetowej przyczyni się do wzrostu konkurencyjności i innowacyjności przedsiębiorstw (zwłaszcza sektora MŚP) inwestujących na terenie województwa lubelskiego. Osiągnięcie Celu I Osi Priorytetowej realizowane jest poprzez wsparcie inwestycyjne dla MŚP. Wskaźnik **Liczba projektów z zakresu bezpośredniego wsparcia inwestycyjnego w przedsiębiorstwach innowacyjnych**, w okresie sprawozdawczym osiągnął wartość 114, przy zakładanej wartości docelowej do końca 2010 r. 150 (76%).

W podziale na działania sytuacja przedstawia się w sposób następujący:

W ramach Działania 1.1 wsparcie otrzymało 34 nowopowstałych przedsiębiorstw. Łącznie w tym działaniu do końca okresu sprawozdawczego zatwierdzono do realizacji 208 wniosków o dofinansowanie. Istnieje więc szansa, że do końca 2010 r. wskaźnik **Liczba wspartych nowopowstałych przedsiębiorstw** zostanie osiągnięty na zaplanowanym poziomie - 250.

Zarówno wskaźniki dla Działania 1.2 jak i Działania 1.3 są realizowane prawidłowo. W Działaniu 1.2 wskaźnik **Liczba projektów z zakresu bezpośredniego wsparcia inwestycyjnego w przedsiębiorstwach innowacyjnych** kształtuje się na poziomie 72% - osiągnięto wartość 54, natomiast wartość docelowa wynosi 75. W przypadku Działania 1.3 w/w wskaźnik osiągnięty jest na poziomie 60, co stanowi 80 % zakładanej wartości docelowej.

Wskaźniki dla Działania 1.4 są na poziomie zerowym ponieważ dopiero w 2009 r. zostały podpisane pierwsze umowy o dofinansowanie i zakończenie pierwszych projektów przewidziane jest na 2010 rok. Ponadto w tym Działaniu przeprowadzony był w okresie marzec – maj 2010 r. konkurs w ramach którego dostępne były środki w wysokości 59 889 000,00 PLN. Konkurs cieszył się dużym zainteresowaniem, Beneficjenci złożyli 23 wnioski o dofinansowanie na łączną wartość 74 621 245,63 PLN, co stanowi 124,60% dostępnej alokacji. Obecnie przeprowadzana jest ocena formalna tych wniosków. Dokładną analizę wskaźnika będzie można przeprowadzić po podpisaniu wszystkich umów.

Osiągnięcie wskaźników dla Działania 1.5 może przesunąć się w czasie, gdyż projekty w ramach tego działania realizowane są średnio przez okres 2 lat. Niekorzystny wpływ na osiągnięcie wskaźników w tym działaniu ma również fakt, iż z 96 podpisanych od początku programu umów do końca I półrocza 2010 r. zostały zakończone zaledwie 3 projekty. Jednak w okresie maj – lipiec 2010 r. w ramach tego działania przeprowadzony był konkurs w ramach którego dostępne były środki w wysokości 7 644 567,01 PLN. Dokładną analizę wskaźnika będzie można przeprowadzić po przeprowadzeniu oceny formalnej złożonych wniosków i podpisaniu wszystkich umów.

Natomiast w ramach Działania 1.6 wskaźniki nie zostaną osiągnięte w zakładanym czasie i na zakładanym poziomie z uwagi na to, iż do końca I półrocza 2010 r. został zakończony tylko 1 projekt. Jednak w II kwartale 2010 r. podpisano kolejne umowy o dofinansowanie w tym Działaniu i istnieje szansa osiągnięcia zamierzonego celu w późniejszym okresie sprawozdawczym.



W przypadku Działania 1.7 wskaźnik **Liczba projektów doradczych dla MŚP**, został zrealizowany na poziomie 24%. Istnieje zatem obawa przesunięcia realizacji wskaźnika w czasie. Jednak w tym Działaniu przeprowadzony był w okresie marzec – maj 2010 r. konkurs w ramach którego dostępne były środki w wysokości 7 644 567,01 PLN. Beneficjenci złożyli 61 wniosków o dofinansowanie na łączną wartość 4 366 394,50 PLN, co stanowi 57,12% dostępnej alokacji. Obecnie przeprowadzana jest ocena formalna tych wniosków. Dokładną analizę wskaźnika będzie można przeprowadzić po podpisaniu wszystkich umów.

Wskaźniki rezultatu są logicznie powiązane ze wskaźnikami produktu. Jednym z kluczowych wskaźników jest wskaźnik **Liczba utworzonych miejsc pracy (ogółem/kobiety/mężczyźni)**, który został osiągnięty na poziomie 13,18%, a jego wartość wynosi 233,75 etatów, w tym kobiety - 99,75 etatów (11,24%), mężczyźni - 134 etatów (14,86%).

Podział na Działania przedstawia się w sposób następujący:

- Działanie 1.1 – ogółem 79,25 etatów (44,52%), w tym kobiety – 33,25 (37,78%), mężczyźni – 46 (50,55%);
- Działanie 1.2 – ogółem 119,50 etatów (22,38%), w tym kobiety – 50,15 (19%), mężczyźni – 69,35 (25,59%);
- Działanie 1.3 – ogółem 27 etatów (5,06%), w tym kobiety – 11,35 (4,30%), mężczyźni – 15,65 (5,77%);
- Działanie 1.5 – ogółem 8 etatów (2,29%), w tym kobiety – 5 (2,89%), mężczyźni – 3 (1,69%);

W wyniku analizy w/w wskaźnika należy stwierdzić, iż w okresie sprawozdawczym przedsiębiorcy utworzyli więcej miejsc pracy dla mężczyzn niż dla kobiet. Jednocześnie możemy zauważyć, że istnieje zagrożenie osiągnięcia tego wskaźnika w określonym czasie i na zakładanym poziomie.

Osiągnięcie Celu I Osi Priorytetowej realizowane jest również przez wskaźnik rezultatu **Liczba przedsiębiorstw, które wprowadziły innowacje/nowe produkty w wyniku bezpośredniego wsparcia**. Wskaźnik ten został osiągnięty na poziomie 98,67% (148 szt. przy zakładanej wartości docelowej do końca 2010 r. wynoszącej 150). W ramach Działania 1.1 w/w wskaźnik rezultatu wynosi 34 szt. (przy zakładanej wartości docelowej 19), co spowodowało przekroczenie wskaźnika w 2010 roku (178,95%). Dla Działania 1.2 przedmiotowy wskaźnik wynosi 54 szt. (przy zakładanej wartości docelowej 56), a zatem istnieje możliwość osiągnięcia go do końca 2010 r. Dla Działania 1.3 omawiany wskaźnik realizowany jest w sposób prawidłowy i wynosi 60 szt. (przy zakładanej wartości docelowej 75).

Do końca 2010 roku Instytucja Pośrednicząca II stopnia planuje ogłoszenie 4 naborów wniosków o dofinansowanie w ramach:

- Działania 1.1. *Dotacje dla nowopowstałych mikroprzedsiębiorstw* (wrzesień 2010 r.). Przewidziana wysokość środków przeznaczonych na ten konkurs wynosi 7,57 mln EUR;



- Działania 1.3. *Dotacje inwestycyjne dla małych i średnich przedsiębiorstw* (grudzień 2010 r.). Przewidziana wysokość środków przeznaczonych na ten konkurs wynosi 17,29 mln EUR;
- Działania 1.4. *Dotacje inwestycyjne w zakresie dostosowania przedsiębiorstw do wymogów ochrony środowiska oraz w zakresie odnawialnych źródeł energii – Schemat B Inwestycje w zakresie produkcji i wykorzystania energii ze źródeł odnawialnych* (grudzień 2010 r.). Przewidziana wysokość środków przeznaczonych na ten konkurs wynosi 4 mln EUR;
- Działania 1.6. *Badania i nowoczesne technologie w strategicznych dla regionu dziedzinach* (wrzesień 2010 r.). Przewidziana wysokość środków przeznaczonych na ten konkurs wynosi 1,9 mln EUR.

## II Oś Priorytetowa: Infrastruktura ekonomiczna

W ramach II Osi Priorytetowej w okresie sprawozdawczym Instytucja Pośrednicząca II stopnia ogłosiła 2 nabory wniosków o dofinansowanie na łączną wartość 15 574 732,84 PLN, w tym w ramach:

- Działania 2.3. *Wsparcie instytucji otoczenia biznesu i transferu wiedzy – Schemat B* - na realizację projektów przewidziano do rozdysponowania kwotę 3 096 381,07 PLN; Beneficjenci złożyli 12 wniosków na łączną kwotę dofinansowania wynoszącą 3 166 614,09 PLN;
- Działania 2.4. *Marketing gospodarczy – Schemat B* - na realizację projektów przewidziano do rozdysponowania kwotę 12 478 351,77 PLN; Beneficjenci złożyli 17 wniosków na łączną kwotę dofinansowania wynoszącą 10 319 037,98 PLN.

Pozytywną ocenę formalną uzyskało 20 wniosków o dofinansowanie na wartość dofinansowania wynoszącą 7 968 927,34 PLN. Zarząd Województwa Lubelskiego zatwierdził do realizacji 18 projektów na wartość dofinansowania 7 841 265,02 PLN. W okresie sprawozdawczym podpisano 13 umów o dofinansowanie projektów - wszystkie w ramach działania 2.4 *Marketing gospodarczy* - na łączną kwotę 3 167 974,04 PLN, w tym 3 136 887,19 PLN środków z UE. Narastająco, od uruchomienia Programu wartość dofinansowania 35 podpisanych umów wyniosła 141 524 580,67 PLN, co stanowi 45,28% alokacji na II Oś Priorytetową.

IP II od uruchomienia Programu w II Osi rozwiązała 1 umowę na kwotę dofinansowania 20 990,00 PLN, w tym EFRR 17 841,50 PLN.

Beneficjenci w I półroczu 2010 r. złożyli wnioski o płatność na kwotę 36 499 728,30 PLN. Wartość ta wraz z płatnościami z poprzedniego okresu daje kwotę 136 038 826,71 PLN, co w porównaniu do całej alokacji na Oś stanowi 43,52% wykorzystania środków przeznaczonych na ten Priorytet.

W Działaniu 2.1 odnotowano wzrost wartości wskaźnika rezultatu ***Liczba udzielonych pożyczek, udzielonych poręczeń z funduszy kredytowych i mikropożyczkowych wspartych w ramach programu*** - kształtujący się na poziomie 48,50% - osiągnięto wartość 97, przy zakładanej na koniec 2010 roku wartości



docelowej wynoszącej 200. Analiza powyższych danych wskazuje na poprawną realizację wskaźnika.

W Działaniu 2.2 odnotowano wzrost wskaźnika rezultatu **Liczba utworzonych miejsc pracy w zakresie B+R** - osiągnięto wartość 1, przy zakładanej wartości docelowej wynoszącej 5. Niestety wskaźniki **Liczba studentów korzystających z efektów projektów, Powierzchnia utworzonych/wyposażonych pomieszczeń laboratoryjnych wspartych uczelni oraz Wartość zakupionego wyposażenia do pomieszczeń laboratoryjnych**, pozostają na poziomie zerowym. Dla tego działania planowane jest ogłoszenie konkursu w lipcu 2010 r., jest więc szansa, iż zaplanowane wartości zostaną osiągnięte w okresie późniejszym.

Dla Działania 2.3 wartości wskaźników produktu **Powierzchnia utworzonych/wyposażonych parków, inkubatorów** oraz rezultatu **Liczba firm, które skorzystały z usług wspartych instytucji otoczenia biznesu** nie wykazały wzrostu z uwagi na fakt, iż konkurs dla tego działania zakończył się dopiero w maju 2010 r. i obecnie trwa ocena formalna wniosków o dofinansowanie. Konkurs ten cieszył się dużym zainteresowaniem Beneficjentów, którzy złożyli 12 wniosków o dofinansowanie na wartość przekraczającą wysokość dostępnych środków.

W Działaniu 2.4 wskaźnik **Liczba kampanii, imprez promujących region** kształtuje się na poziomie 33,33% - osiągnięto wartość 5, przy zakładanej wartości docelowej wynoszącej 15. Ze względu na krótki termin realizacji projektów jest szansa osiągnięcia tego wskaźnika w założonym czasie i wartości.

Do końca 2010 r. Instytucja Pośrednicząca II stopnia planuje ogłoszenie 4 naborów wniosków o dofinansowanie w ramach:

- Działania 2.2. *Regionalna infrastruktura B+R* (lipiec 2010 r.). Przewidziana wysokość środków przeznaczonych na ten konkurs wynosi 7,91 mln EUR;
- Działania 2.3. *Wsparcie instytucji otoczenia biznesu i transferu wiedzy* - Schemat B (wrzesień 2010 r.). Przewidziana wysokość środków przeznaczonych na ten konkurs wynosi 14,73 mln EUR;
- Działania 2.4. *Marketing gospodarczy* - Schemat A (lipiec i grudzień 2010 r.). Przewidziana wysokość środków przeznaczonych na ten konkurs wynosi 0,24 mln EUR.

### **III Oś Priorytetowa:** Atrakcyjność obszarów miejskich i tereny inwestycyjne

W ramach III Osi Priorytetowej przewidziane są do realizacji dwa działania, na które łączna wartość alokacji wynosi 288 522 101,06 PLN, w tym dla Działania 3.1 *Tworzenie terenów inwestycyjnych* - 76 939 227,78 PLN i Działania 3.2 - *Rewitalizacja zdegradowanych obszarów miejskich* - 211 582 873,28 PLN.

W okresie sprawozdawczym Instytucja Zarządzająca Regionalnym Programem Operacyjnym Województwa Lubelskiego ogłosiła nabór wniosków o dofinansowanie w ramach Działania 3.1, na łączną kwotę 35 894 322,31 PLN. Beneficjenci złożyli 12 wniosków na łączną kwotę dofinansowania wynoszącą 81 419 252,69 PLN, co stanowi



227% alokacji na konkurs. W ramach Działania 3.2 nie ogłaszano konkursów. Spowodowane to było brakiem *Rozporządzenia w sprawie udzielania pomocy na rewitalizację w ramach regionalnych programów operacyjnych* (rozporządzenie to weszło w życie dopiero 16 lipca 2010 r.). W omawianym Działaniu w I połowie 2010 r., nie złożono wniosków o dofinansowanie, ani nie zatwierdzono projektów do realizacji.

Ponadto podpisano 2 umowy w ramach Działania 3.1. *Tworzenie terenów inwestycyjnych* o łącznej wartości 22 629 750,56 PLN, przy dofinansowaniu z EFRR wynoszącym 16 658 800,85 PLN. Od uruchomienia Programu wartość 4 podpisanych umów wyniosła 50 885 236,09 PLN, w tym 37 458 964,12 PLN środków unijnych, co stanowi 12,98% alokacji na III Oś Priorytetową.

Beneficjenci w I półroczu 2010 r. złożyli wnioski o płatność na kwotę 12 543 186,69 PLN. Wartość ta wraz z płatnościami z poprzedniego okresu daje kwotę 13 956 567,75 PLN, co w porównaniu do całej alokacji na Oś stanowi 4,84% wykorzystania środków przeznaczonych na ten Priorytet.

W I półroczu odnotowany postęp fizyczny III Osi Priorytetowej dotyczy Działania 3.1 *Tworzenie terenów inwestycyjnych*. Na podstawie podpisanych umów szacowane jest osiągnięcie wartości wskaźnika produktu **Powierzchnia urządzonych terenów inwestycyjnych** pod koniec 2010 roku na poziomie 166 ha, co stanowi 221% realizacji wskaźnika biorąc pod uwagę wartość docelową założoną w 2015 roku. Analizując podpisane umowy, których zakończenie planowane jest w dalszym okresie programowania, szacowana wartość wskaźnika wyniesie 204 ha, co stanowi 272% wartości wskaźnika przewidzianej dla całego okresu programowania. W przypadku wskaźnika rezultatu **Liczba firm funkcjonujących na przygotowanych terenach inwestycyjnych**, szacuje się, iż pod koniec 2010 roku wskaźnik ten osiągnie wartość 1 szt., co przy wartości docelowej 4 szt. wskazuje na wykonanie wskaźnika w 25%. Należy jednak dodać, iż już pod koniec 2011 roku wartość wskaźnika wzrośnie do 13 szt., a pod koniec 2012 roku do 23 szt. (przy założonej wartości docelowej w 2013 roku 30 szt., a 32 szt. w całym okresie programowania), co wskazuje, iż realizacja wskaźnika przebiega prawidłowo.

Brak postępu rzeczowego w Działaniu 3.2 **Rewitalizacja zdegradowanych obszarów miejskich** spowodowany jest brakiem uregulowań prawnych, co w konsekwencji uniemożliwiło ogłoszenie konkursów w tym działaniu. Jednakże w związku z tym, iż 16 lipca 2010 r. weszło w życie rozporządzenia Ministra Rozwoju Regionalnego w sprawie udzielania pomocy na rewitalizację w ramach Regionalnych Programów Operacyjnych, IZ RPO planuje do końca roku ogłosić konkurs na realizację projektów w ramach Działania 3.2, na wysokość alokacji równą 50 857 600,00 PLN. Jest to cała dostępna alokacja w Działaniu 3.2.

W związku z planowanym wejściem w życie w/w rozporządzenia oraz ze względu na fakt, iż wartość wnioskowanego dofinansowania projektów złożonych w ramach konkursu nr 01/RPOWL/3.1/10 znacznie przekracza dostępną alokację (ponad 3-krotnie) na obecnym poziomie wdrażania programu, nie przewiduje się wystąpienia zagrożeń dla realizacji III Osi Priorytetowej.

Zgodnie z Indykatywnym Wykazem Indywidualnych Projektów Kluczowych, zaktualizowanym przez ZWL w dniu 29 czerwca 2010 r., w III Osi Priorytetowej planowana jest realizacja 2 projektów kluczowych (Działanie 3.2), na wartość

35 910 000,00 PLN w tym dofinansowanie z EFRR 26 940 000,00 PLN. Wartość projektów kluczowych stanowi 9,34% alokacji na tę Oś. Projekty te to:

1. *Renowacja Pałacu Morskich – dawnej Resursy Kupieckiej przy ulicy Krakowskie Przedmieście 62 w Lublinie* - projekt na wartość 20 100 000,00 PLN, w tym dofinansowanie z EFRR 15 080 000,00 PLN, planowany do realizacji w latach 2010 – 2012. W związku z tym w tym okresie należy spodziewać się realizacji przewidzianych dla projektu wskaźników postępu rzeczowego i finansowego.
2. *Renowacja pobrygidkowskiego zespołu klasztornego w Śródmieściu miasta Lublina* - projekt na wartość 15 810 000,00 PLN, w tym dofinansowanie z EFRR 11 860 000,00 PLN, planowany do realizacji w latach 2011 – 2013. W związku z tym w tym okresie należy spodziewać się realizacji przewidzianych dla projektu wskaźników postępu rzeczowego i finansowego.

#### **IV Oś Priorytetowa: Społeczeństwo informacyjne**

W ramach IV Osi Priorytetowej w okresie sprawozdawczym nie ogłaszano konkursów. Konkursy odbyły się w okresie wcześniejszym w ramach Działania 4.1 (konkurs 08/RPOWL/4.1/09 w okresie maj – lipiec 2009 r. oraz 09/RPOWL/4.1/09 w okresie maj – lipiec 2009 r.). W ramach powyższych konkursów pozytywną ocenę formalną uzyskało 21 wniosków o dofinansowanie na łączną wartość ogółem 116 660 138,77 PLN, przy dofinansowaniu z EFRR wynoszącym 98 933 151,70 PLN. Zarząd Województwa Lubelskiego zatwierdził do realizacji 18 projektów na łączną kwotę dofinansowania 87 263 524,94 PLN, w tym 73 946 029,98 PLN środków z UE. W okresie sprawozdawczym podpisano pierwsze umowy z Beneficjentami – 47 umów o dofinansowanie projektów na łączną wartość 178 431 355,12 PLN, przy dofinansowaniu z EFRR wynoszącym 146 803 904,12 PLN, co stanowi 61,06% alokacji IV Osi Priorytetowej. Ponadto w ramach omawianej Osi Priorytetowej przewidziany jest do realizacji projekt kluczowy pn. *Budowa Regionalnej Infrastruktury Informacji Przestrzennej*. Jest to projekt o wartości 16 920 000,00 PLN, w tym dofinansowanie z EFRR 14 390 000,00 PLN, planowany do realizacji w latach 2010 – 2013. Wartość projektu stanowi 5,98% alokacji na tę Oś.

Instytucja Zarządzająca RPO WL planuje również wprowadzenie na listę projektów kluczowych 2 dodatkowych projektów realizowanych w omawianej Osi Priorytetowej, co zwiększy również wykorzystanie alokacji na Oś.

Realizacja wskaźników IV Osi Priorytetowej przebiega prawidłowo, szacowane wartości osiągnięcia wskaźników produktu i rezultatu zawartych w programie przedstawiają się następująco:

**Liczba projektów w zakresie społeczeństwa informacyjnego** - na podstawie podpisanych umów szacowane jest osiągnięcie wartości wskaźnika produktu pod koniec 2010 r. na poziomie 29 szt., co przy zakładanych w Programie 20 szt. wskazuje na prawidłową realizację wskaźnika.

**Liczba projektów w zakresie społeczeństwa informacyjnego w tym projekty e-usług** – szacowana realizacja wskaźnika produktu na poziomie 29 szt. wskazuje na osiągnięcie w 200% założeń zapisanych w programie na koniec 2010 roku.





**Liczba PIAP** – analiza umów kończących się w 2010 roku wskazuje, iż wartość wskaźnika produktu osiągnie 327 szt. co przy założeniu w Programie 10 szt. powoduje osiągnięcie wskaźnika na poziomie 3200%.

**Liczba osób, które uzyskały dostęp do szerokopasmowego Internetu** – szacowana na podstawie podpisanych umów, wartość osiągnięcia przedmiotowego wskaźnika rezultatu jest niższa niż założenia w Programie (około 50 %). Jednakże dokładną analizę wskaźnika będzie można przeprowadzić po podpisaniu wszystkich umów w IV Osi, gdyż wartość podpisanych umów na chwilę obecną wykorzystuje 50% alokacji przeznaczonej na daną Oś.

**Liczba usług zrealizowanych on-line** – wartości docelowe oraz korelacje wskaźnika rezultatu zostaną poddane weryfikacji w najbliższym badaniu ewaluacyjnym pt. „Weryfikacja wartości docelowych wskaźników RPO WL”. Przewiduje się, iż badanie zostanie zakończone do końca bieżącego roku, co w przyszłości pozwoli na prawidłowe oszacowanie wartości przedmiotowego wskaźnika.

**Liczba korzystających z usług on-line** – szacowana na podstawie podpisanych umów wartość wskaźnika w 2010 roku wynosi 8 298 szt. co wskazuje, iż zostanie osiągnięte 500% zakładanej na ten rok wartości docelowej.

W harmonogramie ogłaszania konkursów na 2010r. nie planuje się ogłoszenia konkursu w ramach IV Osi Priorytetowej ze względu na realizację projektów kluczowych w ramach tej Osi.

## **V Oś Priorytetowa: Transport**

W ramach V Osi Priorytetowej w okresie sprawozdawczym nie ogłaszano konkursów. Konkursy odbyły się w okresie wcześniejszym w ramach Działania 5.2 (konkurs 01/RPOWL/5.2/09 w okresie marzec – kwiecień 2009 r.). Pozytywną ocenę formalną uzyskało 11 wniosków o dofinansowanie na łączną wartość ogółem 92 968 027,61 PLN, przy dofinansowaniu z EFRR wynoszącym 40 777 095,22 PLN. Zarząd Województwa Lubelskiego zatwierdził do realizacji 26 projektów na kwotę 138 442 484,24 PLN, w tym 65 117 554,59 PLN środków z UE. W okresie sprawozdawczym podpisano 58 umów na kwotę 170 421 784,67 PLN, przy dofinansowaniu z EFRR wynoszącym 93 719 573,51 PLN. Narastająco, do uruchomienia Programu podpisano łącznie 85 umów z Beneficjentami o wartości 413 648 730,53 PLN, w tym 223 989 930,58 PLN środków unijnych, co stanowi 20,70% alokacji na V Oś Priorytetową. Najwięcej umów, zarówno pod względem ilości – 80 i wartości – 173 331 636,26 PLN, zostało podpisanych w ramach Działania 5.2. *Lokalny układ transportowy.*

Beneficjenci w I półroczu 2010 r. złożyli wnioski o płatność na kwotę 29 332 315,63 PLN. Wartość ta wraz z płatnościami z poprzedniego okresu daje kwotę 83 634 984,26 PLN, co w porównaniu do całej alokacji na Oś daje 7,73% wykorzystania środków przeznaczonych na ten Priorytet.

Ponadto w ramach V Osi Priorytetowej realizowane są projekty kluczowe na łączną kwotę dofinansowania 620 130 000,00 PLN stanowiąca 57,32% alokacji na V Oś.

W działaniu 5.1 przewidziano realizację 13 projektów kluczowych, dla których planowana wartość dofinansowania z EFRR wynosi 232 680 000,00 PLN. Do tej pory podpisano



8 umów na realizację projektów kluczowych na łączną wartość 140 597 289,05 PLN w tym dofinansowanie z EFRR 84 788 391,21 PLN. Planowane jest podpisanie kolejnych umów – 2 w 2010 r. na łączną wartość 60 650 000,00 PLN (EFRR 122 343 207,00 PLN), 1 w 2011 r. o wartości 36 439 419,00 PLN (EFRR 23 450 000,00 PLN), 2 w 2012 r. na łączną wartość 139 112 899,00 PLN (EFRR 63 700 000,00 PLN). Przewidywany termin osiągnięcia zakładanych wskaźników to lata 2011 – 2013.

W działaniu 5.2 przewiduje się realizację jednego projektu kluczowego, dla którego podpisano umowę o dofinansowanie o wartości 169 930 000,00 PLN (EFRR 131 600 000,00 PLN). Zakładane wskaźniki zostaną osiągnięte po zakończeniu realizacji projektu, tj. w roku 2011.

W działaniu 5.4 przewiduje się realizację 6 projektów kluczowych na łączną wartość dofinansowania z EFRR 145 320 000,00 PLN. Do tej pory podpisano 1 umowę o dofinansowanie na kwotę 43 400 000,00 PLN (EFRR 15 820 000,00 PLN). Planowane jest podpisanie kolejnych umów – 2 w 2010 r. na łączną wartość 65 459 100,00 PLN (EFRR 45 606 750,00 PLN), 2 w 2011 r. na łączną wartość 85 485 878,24 PLN (EFRR 59 559 833,20 PLN) oraz 1 umowy o wartości 34 940 000,00 PLN (EFRR 24 340 000,00 PLN). Przewidywany termin osiągnięcia zakładanych wskaźników to lata 2011 – 2013.

W działaniu 5.5 przewiduje się realizację 5 projektów kluczowych na łączną wartość dofinansowania z EFRR 1 340 000,00 PLN. W roku 2010 planuje się podpisanie 1 umowy o wartości 1 850 000,00 PLN (EFRR 1 387 500,00 PLN), 4 kolejnych umów w 2011 r. na łączną wartość 255 460 000,00 PLN (EFRR 109 140 000,00 PLN). Przewidywany termin osiągnięcia zakładanych wskaźników to lata 2011 – 2012.

Szacowana realizacja wskaźników V Osi Priorytetowej w przyszłym okresie przedstawia się następująco:

**Liczba projektów z zakresu transportu** – przewidywana liczba zakończonych umów z zakresu transportu na koniec 2010 roku wyniesie 58 szt. co przy 34 szt. założonych w Programie stanowi 170% realizacji wskaźnika.

**Długość nowych dróg** – realizacja wskaźnika przekroczy w 2010 roku zakładaną wartość 5,5 km o 40 km, a co za tym idzie realizacja wskaźnika wyniesie 833%.

**Długość zrekonstruowanych dróg** – zakładana w 2010 roku wartość docelowa wynosi 290 km. Z analizy umów wynika, iż do końca 2010 roku wskaźnik osiągnie wartość 46 km, jednakże w przyszłych okresach spodziewany jest szybszy postęp w realizacji wskaźnika. W 2011 roku wskaźnik powinien osiągnąć wartość 232 km, co stanowi 80% zakładanej realizacji.

**Długość nowych linii kolejowych** – wskaźnik ten zostanie osiągnięty po zakończeniu projektu kluczowego „Budowa toru dojazdowego od stacji Świdnik do terminalu Portu Lotniczego Lublin S. A. w Świdniku wraz z infrastrukturą towarzyszącą”. Podpisanie umowy planowane jest w 2011 roku. Według Programu wartość docelowa wskaźnika produktu w 2013 powinna wynieść 3 km, co za tym idzie realizacja wskaźnika nie jest zagrożona.

**Długość zrekonstruowanych linii kolejowych** – osiągnięcie wskaźnika produktu możliwe będzie po podpisaniu umów dla projektów kluczowych, gdyż cała alokacja

w działaniu przeznaczona jest na realizację projektów kluczowych. Planowany termin podpisania umów to przełom 2010-2011 r.

**Liczba zakupionego/odnowionego taboru komunikacji miejskiej** – realizacja wskaźnika produktu będzie możliwa po podpisaniu umów z Działania 5.3. i zrealizowaniu projektów. W okresie sprawozdawczym został ogłoszony konkurs, w ramach którego wpłynęło 8 wniosków o dofinansowanie na wartość dofinansowania znacznie przekraczającą wysokość alokacji, z czego wynika, iż postęp w realizacji wskaźnika można będzie oszacować w przyszłym okresie sprawozdawczym.

**Miejsca w zakupionym/odnowionym taborze komunikacji miejskiej** – realizacja wskaźnika produktu będzie możliwa w przyszłym okresie sprawozdawczym, gdyż konkurs na Działanie 5.3, w ramach którego realizowany jest ten wskaźnik, został ogłoszony w bieżącym okresie sprawozdawczym. Konkurs został ogłoszony na całość alokacji dostępnej w tym działaniu.

**Oszczędność czasu w euro na nowych i zrekonstruowanych drogach w przewozach pasażerskich** – na podstawie podpisanych umów szacowana wartość wskaźnika rezultatu osiągnie pod koniec 2010 roku 501 928,30 euro, co przy założonej w Programie wartości 506 736,38 euro stanowi 99% realizacji wskaźnika.

**Oszczędność czasu w euro na nowych i zrekonstruowanych drogach w przewozach towarowych** – analiza dotychczas podpisanych umów wskazuje, iż wskaźnik zostanie zrealizowany na koniec 2010 roku w 10% w stosunku do zakładanej w tym roku wartości docelowej. Jednak niski procent wykorzystanej alokacji z działań realizujących ten wskaźnik (Działania 5.1, 5.2) nie oznacza zagrożenia realizacji tego wskaźnika ze względu na to, iż spodziewany jest zdecydowany postęp w realizacji tego wskaźnika w przyszłym okresie (tj. po podpisaniu wszystkich umów z przeprowadzonych konkursów, jak również po podpisaniu wszystkich projektów kluczowych realizowanych w działaniu 5.1).

**Oszczędność czasu w euro na nowych i zrekonstruowanych liniach kolejowych w przewozach pasażerskich** - osiągnięcie wskaźnika rezultatu możliwe będzie po podpisaniu umów o dofinansowanie projektów kluczowych, gdyż cała alokacja w działaniu przeznaczona jest na realizację tych projektów. Planowany termin podpisania umów to przełom 2010-2011 r.

**Oszczędność czasu w euro na nowych i zrekonstruowanych liniach kolejowych w przewozach towarowych** – osiągnięcie wskaźnika rezultatu możliwe będzie po podpisaniu umów o dofinansowanie dla projektów kluczowych i ich realizacji, gdyż cała alokacja w działaniu przeznaczona jest na te projekty. Planowany termin podpisania umów to przełom 2010-2011 r.

**Przyrost liczby ludności korzystającej z komunikacji miejskiej wspartej w ramach programu** - realizacja wskaźnika rezultatu będzie możliwa w przyszłym okresie sprawozdawczym, gdyż konkurs na Działanie 5.3, w ramach którego realizowany jest wskaźnik, został ogłoszony w bieżącym okresie sprawozdawczym.

**Liczba pasażerów obsługiwanych przez regionalny port lotniczy** – oszacowanie realizacji wskaźnika rezultatu będzie możliwe po podpisaniu umowy o dofinansowanie kluczowego projektu pt. „Rozbudowa Regionalnego Portu Lotniczego:



Port Lotniczy Lublin S. A." i jego realizacji. Podpisanie umowy planowane jest na I kwartał 2011 r.

Zgodnie z harmonogramem ogłaszania konkursów w 2010 r. nie planuje się ogłaszania konkursów w ramach V Osi Priorytetowej, gdyż cała alokacja na tę Oś, przy uwzględnieniu projektów kluczowych, zostanie wyczerpana.

## **VI Oś Priorytetowa: Środowisko i czysta energia**

W ramach VI Osi Priorytetowej w okresie sprawozdawczym IZ RPO ogłosiła nabór wniosków o dofinansowanie dla Działania 6.1. *Ochrona i kształtowanie środowiska*, Kategoria IV: *Ochrona przyrody i kształtowanie postaw ekologicznych* na łączną wartość 9 068 545,17 PLN (konkurs nr 02/RPOWL/6.1/10). Beneficjenci złożyli 4 wnioski na łączną kwotę dofinansowania wynoszącą 1 222 007,39 PLN, co stanowi 13,48% alokacji na konkurs. Wcześniej ogłoszone w ramach tej kategorii projekty konkursy również nie cieszyły się dużym zainteresowaniem Beneficjentów (konkurs nr 04/RPOWL/6.1/08 wnioskowane wsparcie 251 260,00 PLN, co stanowi ok. 6% alokacji na konkurs wynoszącej 4 158 669,02 PLN oraz konkurs nr 10/RPOWL/6.1/09 wnioskowane wsparcie 1 463 329,16 PLN, co stanowi ok. 16% alokacji na konkurs wynoszącej 9 183 327,00 PLN). W związku z powyższym IZ RPO rozpatruje możliwość realokacji środków na inne działania. Jednakże ostateczna decyzja zostanie podjęta po przeprowadzeniu badania ewaluacyjnego pt. „Weryfikacja wartości docelowych wskaźników RPO WL”. Przewiduje się, iż badanie zostanie zakończone do końca roku 2010.

Konkursy odbyły się również w okresie wcześniejszym. Dla Działania 6.1 (konkurs 19/RPOWL/6.1/09 w okresie wrzesień - październik 2009 r.) oraz 6.2 (konkurs 20/RPOWL/6.2/09 w okresie wrzesień - październik 2009 r.). W ramach tych konkursów, dla których ocena prowadzona była w okresie sprawozdawczym, pozytywną ocenę formalną uzyskały 73 wnioski o dofinansowanie na łączną wartość ogółem 760 109 954,71 PLN, przy dofinansowaniu z EFRR wynoszącym 515 935 103,42 PLN. W okresie sprawozdawczym Zarząd Województwa Lubelskiego zatwierdził do realizacji 15 projektów (w Działaniu 6.1 – 7 projektów i 6.2 – 8 projektów) na kwotę 213 245 621,02 PLN, w tym 149 543 613,30 PLN środków z UE. Podpisano również 19 umów w ramach działania 6.1. Ochrona i kształtowanie środowiska (Kategoria I, III, i IV) o łącznej wartości 44 358 761,22 PLN, w tym 32 173 053,59 PLN środków EFRR. Narastająco, od uruchomienia Programu wartość dofinansowania 34 podpisanych umów wyniosła 152 537 369,65 PLN, przy dofinansowaniu z EFRR wynoszącym 117 913 112,04 PLN. Stanowi to 18,16% alokacji na VI Oś Priorytetową. Biorąc pod uwagę projekty wybrane do dofinansowania do końca okresu sprawozdawczego, dla których umowy zostaną podpisane w II połowie 2010 r. rozdysponowano już 44,99% alokacji przeznaczonych na VI Oś.

Beneficjenci w I półroczu 2010 r. złożyli wnioski o płatność na kwotę 12 870 037,79 PLN. Wartość ta wraz z płatnościami z poprzedniego okresu daje kwotę 22 157 106,70 PLN, co w porównaniu do całej alokacji na Osi daje 3,41% wykorzystania środków przeznaczonych na ten Priorytet.

Szacowana realizacja wskaźników VI Osi Priorytetowej w przyszłym okresie przedstawia się następująco:

**Liczba projektów z zakresu energii odnawialnej** – szacowana wartość przedmiotowego wskaźnika produktu do końca 2010 r. osiągnie 100%, tj. 4 szt. W kolejnych okresach sprawozdawczych przewiduje się systematyczny wzrost realizacji wskaźnika na poziomie – 8 szt. w 2011 r. i 9 szt. w 2012 r.

**Liczba projektów z zakresu gospodarki odpadami** – do końca 2010 r. szacuje się osiągnięcie tego wskaźnika produktu na poziomie 1 szt. (przy zakładanych 3 szt.), co stanowi 33,33% realizacji wartości docelowej. Jednak w kolejnych okresach sprawozdawczych planowany jest znaczny wzrost wartości wskaźnika, w 2011 r. wartość ma osiągnąć 3 szt., natomiast w 2012 r. 5 szt.

**Dodatkowa moc zainstalowana energii ze źródeł odnawialnych** – wartość docelowa przedmiotowego wskaźnika rezultatu do końca 2010 r. wynosi 3 MW. Szacuje się, iż w tym roku zostanie on zrealizowany na poziomie 4,71 MW, zaś w roku 2011 osiągnie wartość 972 MW, co pozwoli na przekroczenie wartości docelowych założonych dla całego programu.

**Liczba osób podłączonych do sieci wodociągowej w wyniku realizacji projektów** – szacowana wartość przedmiotowego wskaźnika rezultatu w 2010 r. osiągnie 2394 osoby, przy zakładanych 15 000 osób. Realne oszacowanie możliwej do osiągnięcia wartości tego wskaźnika będzie możliwe dopiero po podpisaniu wszystkich umów realizowanych w ramach Działania 6.1. Umowy zostaną podpisane do końca 2010 r.

**Liczba osób podłączonych do sieci kanalizacyjnej w wyniku realizacji projektów** – wartość docelowa przedmiotowego wskaźnika rezultatu do końca 2010 r. wynosi 5 000 osób. Szacowaną wartość będzie można określić w przyszłym okresie sprawozdawczym, ponieważ do końca roku planowane jest podpisanie wszystkich umów w ramach Działania 6.1 realizującego w/w wskaźnik.

**Liczba osób objętych selektywną zbiórką odpadów w wyniku realizacji projektów** – szacowaną wartość będzie można określić w kolejnych okresach sprawozdawczym, ponieważ w ramach VI Osi w październiku 2009 roku zakończył się nabór wniosków i trwa podpisywanie umów o dofinansowanie, a także planowany jest jeszcze w 2010 r. kolejny konkurs w ramach Działania 6.1 na projekty realizujące w/w wskaźnik.

**Powierzchnia terenów zrekultywowanych w wyniku realizacji projektów** – na podstawie dotychczas podpisanych umów szacuje się, iż wartość docelowa 4 ha założona w Programie na 2010 r. zostanie przekroczona w 2012 r. i wyniesie 5,55 ha. W kolejnym okresie sprawozdawczym planowane jest podpisanie kolejnych umów, co wpłynie na wzrost przedmiotowego wskaźnika.

**Liczba osób zabezpieczonych przed powodzią w wyniku realizacji projektów** – szacuje się, iż wartości docelowe zawarte w Programie zostaną osiągnięte. Na podstawie podpisanych umów przewiduje się, iż w 2011 r. wartość wskaźnika wyniesie 4314 osób, w stosunku do zakładanych 800 osób w Programie.

We wrześniu 2010 roku planowane jest ogłoszenie naborów wniosków o dofinansowanie w ramach Działania 6.1. *Ochrona i kształtowanie środowiska* Kategoria II *Gospodarka odpadami i ochrona powierzchni ziemi* oraz Kategoria III *Bezpieczeństwo*



ekologiczne. Przewidziana łączna wysokość środków przeznaczonych na te konkursy wynosi 95 686 900,00 PLN mln, co stanowi 16,58% alokacji na to Działanie.

## **VII Oś Priorytetowa: Kultura, turystyka i współpraca międzyregionalna**

W ramach VII Osi Priorytetowej w okresie sprawozdawczym nie ogłaszano konkursów. Konkursy odbyły się w okresie wcześniejszym w ramach Działania 7.1 (konkurs 11/RPOWL/7.1/09 w okresie maj – lipiec 2009 r., 17/RPOWL/7.1/09 w okresie sierpień – październik 2009 r., 18/RPOWL/7.1/09 w okresie sierpień – październik 2009 r., 21/RPOWL/7.1/09 w okresie wrzesień – październik 2009 r. oraz 22/RPOWL/7.1/09 w okresie wrzesień – październik 2009 r.), a także Działania 7.2 (konkurs 12/RPOWL/7.2/09 w okresie maj – lipiec 2009 r.). Pozytywną ocenę formalną uzyskały 44 wnioski o dofinansowanie na łączną wartość ogółem 179 150 881,95 PLN, przy dofinansowaniu z EFRR wynoszącym 121 699 438,91 PLN. Zarząd Województwa Lubelskiego zatwierdził do realizacji 19 projektów na kwotę 23 931 845,45 PLN, w tym 16 638 913,10 PLN z EFRR. W okresie sprawozdawczym podpisano 31 umów na kwotę 63 198 539,00 PLN, w tym 45 464 638,14 PLN środków z UE. Narastająco od uruchomienia Programu wartość dofinansowania 48 podpisanych umów wyniosła 131 921 287,42 PLN, przy dofinansowaniu wynoszącym 84 001 238,47 PLN. Stanowi to 18,39% alokacji na VII Oś Priorytetową. Umowy o najwyższej łącznej wartości zostały podpisane w ramach Działania 7.1. *Infrastruktura kultury i turystyki* – dofinansowanie przyznane na realizację projektów wyniosło 66 610 008,06 PLN, czyli blisko 80% wartości wszystkich umów z VII Osi Priorytetowej. Ponadto w ramach VII Osi przewiduje się podpisanie 1 umowy (w 2013 r.) dla projektu kluczowego *Budowa Centrum Spotkania Kultur w Lublinie* (Działanie 7.1), na wartość 134 471 800,00 PLN w tym dofinansowanie z EFRR 114 301 030,00 PLN oraz 1 umowy (w 2011 r.) dla projektu kluczowego *Opracowanie i wdrożenie systemu promocji Województwa Lubelskiego* (Działanie 7.2) o wartości 12 000 000,00 PLN (EFRR 10 200 000,00 PLN). Wartość projektów kluczowych stanowi 27,25% alokacji na VII Oś Priorytetową.

Beneficjenci w I półroczu 2010 r. złożyli wnioski o płatność na kwotę 8 180 071,38 PLN. Wartość ta wraz z płatnościami z poprzedniego okresu daje kwotę 11 233 451,08 PLN, co w porównaniu do całej alokacji na Oś daje 2,45% wykorzystania środków przeznaczonych na ten Priorytet.

Szacowana realizacja wskaźników VII Osi Priorytetowej w przyszłym okresie przedstawia się następująco:

**Liczba projektów z zakresu turystyki** – na podstawie podpisanych umów szacuje się, iż wartość docelowa na 2010 r. wynosząca 18 szt. zostanie przekroczona w 2011 r. i osiągnie wartość 24 szt. Wynika z tego, że realizacja wskaźnika przebiega prawidłowo.

**Liczba wybudowanych/zmodernizowanych obiektów kultury** – szacowana wartość wskaźnika w 2012 r. osiągnie 13 szt. co pozwoli na osiągnięcie wartości docelowych założonych dla całego okresu programowania tj. 10 szt.

**Liczba projektów współpracy międzynarodowej** – na podstawie podpisanych umów szacowana wartość wskaźnika produktu wyniesie w 2011 roku 15 szt., co wskazuje na zagrożenie realizacji wskaźnika, gdyż wartość docelowa w 2010 r. powinna

osiągnąć 50 szt. W ramach Działania 7.3 realizującego ten wskaźnik były ogłoszone 2 konkursy w okresie marzec – kwiecień 2009 r., które cieszyły się stosunkowo małym zainteresowaniem Beneficjentów (konkurs nr 03/RPOWL/7.3/09 – wnioskowane wsparcie 8 971 853, 01 PLN, co stanowi ok. 84% alokacji na konkurs wynoszącej 10 855 273, 60 PLN; oraz konkurs nr 04/RPOWL/7.3/09 wnioskowane wsparcie 354 178,00 PLN, co stanowi ok. 13% alokacji na konkurs wynoszącej 2 713 818,40 PLN). W związku z powyższym IZ RPO rozpatruje możliwość realokacji środków na inne działania. Jednakże ostateczna decyzja zostanie podjęta po przeprowadzeniu badania ewaluacyjnego pt. „Weryfikacja wartości docelowych wskaźników RPO WL”. Przewiduje się, iż badanie zostanie zakończone do końca roku 2010.

**Liczba utworzonych miejsc pracy** – szacuje się, iż na podstawie podpisanych umów, wartość wskaźnika rezultatu w latach 2010 – 2011 zostanie zrealizowana na poziomie 30%. Jednakże 16% wykorzystanej alokacji w Działaniu 7.1 realizującym w/w wskaźnik pozwala przypuszczać, iż realizacja wskaźnika w przyszłości będzie przebiegać prawidłowo.

**Nowe rodzaje usług/produktów/atrakcji oferowanych w wyniku realizacji projektów** – wartość docelowa wskaźnika rezultatu założona w 2010 roku (na poziomie 30 szt.) zostanie osiągnięta w kolejnych latach i wyniesie odpowiednio 44 szt. w 2011 roku oraz 76 szt. w 2012 roku, co wskazuje na prawidłową realizację wskaźnika.

**Liczba odwiedzających widzów** - na podstawie podpisanych umów szacowana wartość wskaźnika produktu wyniesie w 2010 roku 125 558 osób, co stanowi 84% wykonania założonej wartości docelowej. Analizując prognozy na kolejne lata realizacji Programu należy zauważyć, iż w roku 2013 realizacja wskaźnika oscylować będzie w granicach 717 460 osób, co wpłynie na przekroczenie zakładanej wartości docelowej dla całego okresu programowania.

We wrześniu 2010 roku planowane jest ogłoszenie naboru wniosków o dofinansowanie w ramach Działania 7.1. *Infrastruktura kultury i turystyki* Kategoria III *Infrastruktura turystyki*. Przewidziana wysokość środków przeznaczonych na ten konkurs wynosi 36 361 022,00 PLN, co stanowi 8,90% alokacji przeznaczonej na to działanie.

## **VIII Oś Priorytetowa: Infrastruktura społeczna**

W okresie sprawozdawczym w ramach Działania 8.1 *Infrastruktura dydaktyczna i społeczna szkół wyższych* nie ogłaszano konkursów. Konkurs 23/RPOWL/8.1/09 przeprowadzony był w okresie wcześniejszym (IX – X 2009 r.). W ramach tego konkursu ZWL zatwierdził do realizacji 9 projektów na kwotę dofinansowania 109 010 561,36 PLN. Umowy będą podpisane do końca 2010 r.

W ramach Działania 8.2 *Infrastruktura szkolna i dydaktyczna*, nie ogłaszano konkursów w okresie sprawozdawczym. Konkurs 13/RPOWL/8.2/09 przeprowadzony był w okresie wcześniejszym (V – VII 2009 r.), w ramach którego ZWL zatwierdził do realizacji 42 projekty na kwotę dofinansowania 184 025 550,47 PLN. Umowy będą podpisane do końca 2010 r. Ponadto w działaniu tym planowana jest realokacja środków z Działania 8.3 na 8.2 (informacje na ten temat są zamieszczone w dalszej części sprawozdania).

Dla Działania 8.3 *Ochrona zdrowia*, nie ogłaszano konkursów w okresie sprawozdawczym. Konkursy 14/RPOWL/8.3/09 i 24/RPOWL/8.3/09 przeprowadzone były w okresie wcześniejszym (V - VII i IX - X - 2009 r.). Podpisano 23 umowy na kwotę dofinansowania 21 958 322,99 PLN.

W okresie sprawozdawczym w ramach Działania 8.4 *Pomoc społeczna* nie ogłaszano konkursów. Konkurs 15/RPOWL/8.4/09 przeprowadzony był w okresie wcześniejszym (VI - VII 2009 r.). Przewiduje się, iż wszystkie umowy dla projektów wybranych w ramach tego konkursu będą podpisane do końca 2010 r.

Pozytywną ocenę formalną w ramach VIII Osi Priorytetowej (wniosków złożonych w ramach konkursów, które były ogłaszane we wcześniejszym okresie) uzyskało 35 wniosków o dofinansowanie na łączną wartość ogółem 327 976 664,31 PLN, przy dofinansowaniu z EFRR wynoszącym 244 175 893,76 PLN. Zarząd Województwa Lubelskiego zatwierdził do realizacji 59 projektów na kwotę 445 851 301,74 PLN, w tym 322 056 382,99 PLN środków z UE. Ponadto w ramach VIII Osi Priorytetowej będzie realizowany projekt kluczowy *Budowa stadionu miejskiego w Lublinie wraz z zagospodarowaniem przylegającego terenu*, o wartości 155 000 000,00 PLN, w tym dofinansowanie z EFRR 70 490 000,00 PLN. Realizacja projektu planowana jest w latach 2011 - 2013. Wartość projektów kluczowych stanowi 11,11% alokacji na VIII Oś Priorytetową.

Narastająco od uruchomienia Programu wartość dofinansowania 37 podpisanych umów w VIII Osi wyniosła 86 115 048,03 PLN, przy dofinansowaniu z UE 63 981 560,89 PLN, co stanowi 10,08% alokacji na VIII Oś Priorytetową. Zakłada się, że znaczny wzrost wydatków nastąpi w roku 2011. Biorąc pod uwagę projekty wybrane do dofinansowania przez ZWL, dla których umowy będą podpisane w bieżącym roku rozdysponowano już 61,94% alokacji przeznaczonej na VI Oś.

Beneficjenci w I półroczu 2010 r. złożyli wnioski o płatność na kwotę 8 689 867,37 PLN. Wartość ta wraz z płatnościami z poprzedniego okresu daje kwotę 23 472 215,69 PLN, co w porównaniu do całej alokacji na Oś daje 3,70% wykorzystania środków przeznaczonych na ten Priorytet.

IZ RPO planowała we wrześniu 2010 r. ogłosić konkurs w ramach Działania 8.3. Jednak ZWL mając pełny obraz wartości merytorycznej i strategicznej projektów złożonych w odpowiedzi na konkurs nr 13/RPOWL/8.2/2009 ogłoszony w Działaniu 8.2, podjął decyzję o realokacji środków z Działania 8.3 na Działanie 8.2. Podjęcie decyzji w niniejszej sprawie było uzasadnione realizacją przez projekty z zakresu infrastruktury szkolnej i sportowej ważnego interesu społecznego, dbałością o zrównoważony rozwój, a także dużymi potrzebami Beneficjentów. Alokacja w przedmiotowym konkursie wynosiła 205 568 808,00 PLN, natomiast wnioskowana kwota dofinansowania wyniosła 688 157 075,00 PLN, co stanowi ponad 300% dostępnej alokacji na konkurs. Obecnie trwa proces podejmowania uchwały w sprawie realokacji środków przez Komitet Monitorujący w trybie obiegowym.

Szacowana realizacja wskaźników VIII Osi Priorytetowej w przyszłym okresie przedstawia się następująco:

W przypadku wskaźników produktu **Liczba projektów z zakresu edukacji** oraz **Liczba wspartych obiektów edukacyjnych** oszacowanie wartości docelowych w poszczególnych latach programowania będzie możliwe po podpisaniu umów w ramach





Działań 8.1 i 8.2. W ogłoszonych konkursach została wyczerpana cała alokacja przeznaczona na oba działania, a podpisanie wszystkich umów planuje się do końca 2010 roku.

**Liczba projektów z zakresu ochrony zdrowia** – z podpisanych umów wynika, iż w 2010 r. zostanie osiągnięte 138% zakładanej wartości docelowej wskaźnika produktu. Powyższa analiza wskazuje na prawidłową realizację wskaźnika.

**Liczba zmodernizowanych szpitali** – analiza podpisanych umów wskazuje na przekroczenie wartości docelowej wskaźnika produktu w 2010 roku o 50%. W związku z tym realizacja wskaźnika na obecnym etapie programowania nie jest zagrożona.

**Liczba szpitali, które zakupiły sprzęt medyczny** – na podstawie zakończonych projektów w obecnym okresie sprawozdawczym, wskaźnik został zrealizowany w 140%.

Wskaźniki rezultatu **Pojemność (capacity) wspartych obiektów szkół wyższych, Liczba obiektów edukacyjnych wykorzystywanych w kształceniu ustawicznym oraz zawodowym, Liczba szkół wyposażonych w pracownie komputerowe oraz Pojemność (capacity) wspartych obiektów infrastruktury sportowej** będą mogły być oszacowane po podpisaniu umów w ramach Działań 8.1 i 8.2. W ogłoszonych konkursach została wyczerpana cała alokacja przeznaczona na oba działania, a podpisanie wszystkich umów planuje się do końca 2010 roku.

**Potencjalna liczba specjalistycznych badań medycznych przeprowadzonych sprzętem zakupionym w wyniku realizacji projektów** – analiza podpisanych umów wskazuje na realizację wskaźnika rezultatu w roku 2010 na poziomie 35%. Jednak realną wartość będzie można określić w przyszłym okresie sprawozdawczym, ponieważ do końca okresu sprawozdawczego nie podpisano wszystkich umów w Działaniu 8.3 realizującym w/w wskaźnik rezultatu.

**Wartość zakupionego sprzętu (onkologia, choroby układu krążenia)** – na podstawie podpisanych umów szacuje się osiągnięcie wskaźnika rezultatu w 2010 roku na poziomie 1 433 961,33 PLN co wskazuje na zrealizowanie zakładanej wartości docelowej w 10%. Realną wartość będzie można określić w przyszłym okresie sprawozdawczym, po podpisaniu wszystkich umów realizujących omawiany wskaźnik.

## **IX Oś Priorytetowa: Pomoc techniczna**

Opis IX Osi Priorytetowej zamieszczony został w punkcie 6 sprawozdania – *Informacja nt wykorzystania pomocy technicznej.*

Osiągnięcie Celu IX Osi Priorytetowej jakim jest „zapewnienie efektywnego oraz zgodnego z prawem i politykami wspólnotowymi wdrażania RPO WL poprzez wsparcie instytucji uczestniczących w zarządzaniu i wdrażaniu” realizowane jest poprzez takie wskaźniki jak:

**Liczba etatów współfinansowanych z PT** - osiągnięta wartość w I półroczu 2010 r. wynosi 168, (założenia do końca 2010 r. – 150 szt.), a więc przekroczenie wartości tego wskaźnika wynosi 18 etatów. Wartość tego wskaźnika została przekroczona ze względu na zwiększenie zakładanego docelowego stanu zatrudnienia personelu



w ramach realizacji Programu. Wzrost stanu zatrudnienia podyktowany jest zarówno zwiększeniem ilości zadań niezbędnych do wdrażania RPO WL, jak również potrzebą podniesienia efektywności ich realizacji. W związku z powyższym, w Rocznym Planie Działań Pomocy Technicznej na 2010 r. nadal przewiduje się wzrost tego wskaźnika do poziomu 195 etatów (przekroczenie w stosunku do założonej w RPO WL wartości o 45 etatów), jednak określenie jego rzeczywistej osiągniętej wielkości nastąpi na początku 2011 r.

**Liczba zakupionego sprzętu komputerowego** - osiągnięta wartość w I półroczu 2010 r. wynosi 203 (założenia do końca 2010 r. – 150 szt.), co stanowi 135% zakładanej wartości docelowej. Wzrost tego wskaźnika wiąże się ze wzrostem wskaźnika „Liczba etatów współfinansowanych z PT”. Wzrost liczby etatów współfinansowanych z PT, jest czynnikiem wpływającym bezpośrednio na konieczność zwiększenia liczby zakupionego sprzętu na potrzeby większego zespołu pracowników wdrażających Program.

**Liczba kampanii informacyjnych i promocyjnych** - w okresie sprawozdawczym zrealizowane zostały dwie kampanie. IZ RPO zrealizowała kampanię wizerunkową pn. „Napędzamy Lubelskie”, zaś IP II kampanię informacyjno - promocyjną. Wartość przedmiotowego wskaźnika w I półroczu 2010 r. wynosi 5 (założenia do końca 2010 r. – 3 szt.), co stanowi 166% wartości docelowej. Osiągnięcie wyższej wartości wskaźnika wynika bezpośrednio z obowiązku corocznego przeprowadzania kampanii informacyjnej i/lub promocyjnej przez IZ RPO. Obowiązek ten nakłada *Strategia komunikacji Funduszy Europejskich w Polsce w ramach Narodowej Strategii Spójności na lata 2007-2013*.

Z uwagi na dotychczasową praktykę oraz cykl rozliczania projektu szacuje się, że wartość wskaźnika możliwa do osiągnięcia w 2011 r. wzrośnie o 1 szt.

**Liczba zleconych ekspertyz, analiz** - w okresie sprawozdawczym IZ RPO zleciła przeprowadzenie jednej ekspertyzy pn. „*Oszacowanie wartości docelowych wskaźników: Oszczędności czasu w euro na nowych i zrekonstruowanych drogach w przewozach pasażerskich i towarowych oraz Oszczędności czasu w euro na nowych i zrekonstruowanych liniach kolejowych w przewozach pasażerskich i towarowych na lata 2010, 2013, 2015 w ramach Regionalnego Programu Operacyjnego Województwa Lubelskiego na lata 2007-2013*”. Osiągnięta wartość omawianego wskaźnika w I półroczu 2010 r. wynosi 8 szt. (założenia do końca 2010 r. – 5 szt.), co stanowi 160% wartości docelowej.

Do końca 2010 r. planowane jest przeprowadzenie 2 badań ewaluacyjnych przez zewnętrzną firmę badawczą oraz zakończenie 1 ewaluacji wewnętrznej, natomiast ekspertyzy i analizy przygotowywane na potrzeby RPO WL powstają z założenia ad-hoc - w razie konieczności lub potrzeb. W związku z tym, IZ RPO co roku określa ogólnie w *Rocznym Planie Działań Pomocy Technicznej* i *Rocznym Planie Działań Informacji i Promocji* liczbę ekspertyz i analiz oraz wysokość środków finansowych na ich ewentualną realizację. Środki te pochodzą z części budżetu RPO WL przeznaczonej na działania informacyjne i promocyjne. Niemniej jednak wskaźnik liczby ekspertyz i analiz w 2010 roku został osiągnięty.

Z uwagi na dotychczasową praktykę oraz cykl rozliczania projektu szacuje się, że wartość wskaźnika możliwa do osiągnięcia w 2011 r. wzrośnie o co najmniej 1 szt.



**Liczba szkoleń, seminariów i konferencji dla beneficjentów** – w okresie sprawozdawczym IZ RPO i IP II przeprowadziły łącznie 20 szkoleń. Osiągnięta wartość omawianego wskaźnika w I półroczu 2010 r. wynosi 38 szt. (założenia do końca 2010 r. – 8 szt.), co stanowi 475% wartości docelowej. Przekroczenie zakładanych wartości wynika ze stale rosnących potrzeb beneficjentów RPO WL, w zakresie dostępu do bezpłatnych szkoleń dotyczących realizacji projektów w ramach Regionalnego Programu Operacyjnego Województwa Lubelskiego na lata 2007-2013. Zarówno IZ RPO, jak i IP II wychodzą naprzeciw tym oczekiwaniom i organizują większą niż pierwotnie założono w programie liczbę szkoleń.

Z uwagi na dotychczasową praktykę oraz cykl rozliczania projektu szacuje się, że wartość wskaźnika możliwa do osiągnięcia w 2011 r. wzrośnie o 4 szt.

**Liczba osób uczestniczących w szkoleniach, seminariach i konferencjach** - w szkoleniach zorganizowanych przez IZ RPO i IP II w 2009 r. (projekty rozliczone w I półroczu 2010 r.) wzięło udział w sumie 2130 osób: IZ RPO - 791; IP II - 1339. Osiągnięta wartość omawianego wskaźnika w okresie sprawozdawczym wynosi 5008 szt. (założenia do końca 2010 r. – 1500 szt.), co stanowi 333,87% wartości docelowej. Przekroczenie zakładanych wartości wynika z tego, iż wraz ze wzrostem liczby organizowanych szkoleń wzrasta liczba osób, które w nich uczestniczyły.

Z uwagi na dotychczasową praktykę oraz cykl rozliczania projektu szacuje się, że wartość wskaźnika możliwa do osiągnięcia w 2011 r. wzrośnie o co najmniej 800 osób.

**Liczba przeszkolonego personelu zaangażowanego we wdrażanie RPO** - wielkość tego wskaźnika jest bezpośrednią konsekwencją kształtowania się wielkości wskaźnika „Liczba etatów współfinansowanych z PT”. Wartość przedmiotowego wskaźnika wynosi 152 (założenia do końca 2010 r. – 150), co stanowi 101,33% wartości docelowej. Należy to tłumaczyć faktem zwiększenia stanu zatrudnienia, a co za tym idzie wzrostem liczby pracowników zajmujących się wdrażaniem RPO WL biorących udział w różnego rodzaju szkoleniach, kursach językowych oraz studiach podyplomowych. Przewiduje się, że wskaźnik ten w 2011 r. może osiągnąć wielkość zbliżoną do zakładanej na ten rok wysokości wskaźnika „Liczba etatów współfinansowanych z PT”.

**Liczba odwiedzin portalu [www.rpo.lubelskie.pl](http://www.rpo.lubelskie.pl)** - w grudniu 2008 r. został uruchomiony zmodernizowany serwis internetowy [www.rpo.lubelskie.pl](http://www.rpo.lubelskie.pl). W związku z powyższym licznik wizyt umieszczony w poprzedniej wersji portalu został skasowany. Stąd IZ RPO nie była w stanie dokładnie określić liczby osób odwiedzających oficjalną witrynę Regionalnego Programu Operacyjnego Województwa Lubelskiego w 2008 r. Natomiast w 2007 r. poprzednia wersja strony odnotowywała jedynie liczbę odsłon, a nie liczbę pojedynczych wizyt (odwiedzin) strony. W związku z modernizacją i przebudową strony internetowej RPO WL, IZ RPO dokonała zmiany metodologii obliczania opisywanego wskaźnika. Za bardziej miarodajną uznano liczbę wizyt, czyli wejść na stronę internetową RPO WL, niż liczę jej każdorazowych odsłon.

W związku z powyższym osiągnięta wartość omawianego wskaźnika w okresie sprawozdawczym wynosi 3 697 310 szt. (założenia do końca 2010 r. – 1 000 000 szt.), co stanowi 369% wartości docelowej. Zmiana sposobu liczenia odwiedzin rzutuje również na osiągnięcie zakładanych wartości wskaźnika w 2013 i 2015 r.

Szacuje się, że wartość wskaźnika wzrośnie w 2011 r. nie mniej niż o 120 tys. szt.

## Prace nad dokumentami związanymi z wdrażaniem RPO WL

- **Regionalny Program Operacyjny Województwa Lubelskiego na lata 2007 – 2013.**

➤ **4 marca 2010 r.** Komitet Monitorujący Regionalnego Programu Operacyjnego Województwa Lubelskiego na lata 2007 – 2013 Uchwałą Nr 30/10 zatwierdził zmiany w **Regionalnym Programie Operacyjnym Województwa Lubelskiego na lata 2007 – 2013**. Zmiany te dotyczyły rozdziału III, w którym:

- rozszerzono katalog wskaźników rezultatu dla IV Osi Priorytetowej *Społeczeństwo informacyjne*, poprzez rozdzielenie wskaźnika rezultatu *Liczba usług publicznych zrealizowanych on-line (liczba korzystających z usług on-line)* na dwa następujące wskaźniki:
  1. *Liczba usług publicznych zrealizowanych on-line* – **100 szt.** (rok 2013)
  2. *Liczba korzystających z usług on-line* – **10547 osób** (rok 2013)
- uzupełniono wartości docelowe wskaźników rezultatu „*Oszczędność czasu w euro na nowych i zrekonstruowanych drogach w przewozach pasażerskich i towarowych*” oraz „*Oszczędność czasu w euro na nowych i zrekonstruowanych liniach kolejowych w przewozach pasażerskich i towarowych*” dla V Osi Priorytetowej *Transport*, poprzez oszacowanie wartości ww. wskaźników na poziomie:
  1. *oszczędność czasu w euro na nowych i zrekonstruowanych drogach w przewozach:*
    - *pasażerskich* - **22 235 614,66 Euro** (rok 2013)
    - *towarowych* - **6 473 497,61 Euro** (rok 2013)
  2. *oszczędność czasu w euro na nowych i zrekonstruowanych liniach kolejowych w przewozach:*
    - *pasażerskich* - **116 355 Euro** (rok 2013)
    - *towarowych* - **2 355 Euro** (rok 2013)

- **Szczegółowy Opis Osi Priorytetowych RPO WL 2007-2013 – Uszczegółowienie Programu (URPO).**

➤ **19 stycznia 2010 r.** Uchwałą Nr CCLXXXIX/3762/10 Zarząd Województwa Lubelskiego zatwierdził zmiany *Szczegółowego Opisu Osi Priorytetowych Regionalnego Programu Operacyjnego Województwa Lubelskiego na lata 2007-2013*. Zakres zmian w kartach opisu działań dotyczył m.in.:

- Części ogólnej (Rozdział 1), w której doprecyzowano zapisy punktu dotyczącego trybu wyboru projektów indywidualnych. Zmiana ta wynikała z przyjętego przez Zarząd Województwa Lubelskiego w dniu 7 kwietnia 2009 r. Indykatywnego Wykazu Indywidualnych Projektów Kluczowych.
- W Działaniu 2.2 *Regionalna infrastruktura B + R* dostosowano zapisy URPO do *Rozporządzenia Ministra Rozwoju Regionalnego z dnia 7 grudnia 2009 r. w sprawie udzielania pomocy na inwestycje w zakresie: energetyki, infrastruktury telekomunikacyjnej, infrastruktury sfery badawczo – rozwojowej, lecznictwa uzdrowiskowego w ramach regionalnych programów operacyjnych* poprzez

dokonanie zmian, w poz. 12 „Cele i uzasadnienie działania”, w poz. 14 „Przykładowe rodzaje projektów”, w poz. 18a „Typ Beneficjentów”, w poz. 18b „Grupy docelowe (osoby, instytucje, grupy społeczne bezpośrednio korzystające z pomocy) (jeśli dotyczy)”, w poz. 24 „Maksymalny udział środków UE w wydatkach kwalifikowalnych na poziomie projektu (%)”, oraz w poz. 25 „Minimalny wkład własny Beneficjenta (%) (jeśli dotyczy)”. Ponadto w Działaniu 2.2. w poz. dotyczącej „komplementarności z innymi działaniami i priorytetami” doprecyzowano zapis poprzez wskazanie komplementarności również z Działaniem 8.1 RPO WL 2007 - 2013.

- W Działaniu 2.3 *Wsparcie instytucji otoczenia biznesu i transferu wiedzy* doprecyzowano zapisy URPO do *Rozporządzenia Ministra Rozwoju Regionalnego z dnia 20 maja 2009 r. w sprawie udzielania pomocy na wzmocnienie potencjału instytucji otoczenia biznesu w ramach regionalnych programów operacyjnych* poprzez dokonanie zmian, w poz. 14 „Przykładowe rodzaje projektów”, w poz. 18a „Typ Beneficjentów”, w poz. 24 „Maksymalny udział środków UE w wydatkach kwalifikowalnych na poziomie projektu (%)”, w poz. 25 „Minimalny wkład własny Beneficjenta (%) (jeśli dotyczy)”, w poz. 28 „Minimalna/Maksymalna wartość projektu (jeśli dotyczy), oraz w poz. 29 „Minimalna/Maksymalna kwota wsparcia (jeśli dotyczy).
  - W Działaniu 2.3 *„Wsparcie instytucji otoczenia biznesu i transferu wiedzy”*, w poz. dotyczącej „Typ obszaru” doprecyzowano zapis dotyczący obszarów wiejskich poprzez dodanie zdania: „(poza obszarami górskimi, wyspami lub o niskiej i bardzo niskiej gęstości zaludnienia)”.
  - W Działaniu 9.2 *Informacja i promocja*, w poz. 14 „Przykładowe rodzaje projektów”, dokonano poprawki edytorskiej polegającej na usunięciu powtarzającego się fragmentu dotyczącego kwalifikowalności kosztów związanych z przygotowaniem dokumentacji technicznej i przetargowej.
  - Ponadto dostosowano załącznik nr 4c – *Tabela wskaźników produktu i rezultatu na poziomie projektu* do zmienionej treści URPO.
- **16 marca 2010 r.** Uchwałą Nr CCCIII/3968/10 Zarząd Województwa Lubelskiego zatwierdził zmiany *Szczegółowego Opisu Osi Priorytetowych Regionalnego Programu Operacyjnego Województwa Lubelskiego na lata 2007-2013*. Zakres zmian w kartach opisu działań obejmował m.in.:
- doprecyzowanie zapisów odnośnie punktu dotyczącego trybu wyboru projektów indywidualnych w części ogólnej dokumentu (Rozdział 1). Zmiana ta wynikała z potrzeby usprawnienia i przyspieszenia procesu wdrażania projektów indywidualnych oraz wyeliminowanie informacji przedstawionych już wcześniej.
  - W Działaniu 1.1. *Dotacje dla nowopowstałych mikroprzedsiębiorstw*, Działaniu 1.2. *Dotacje inwestycyjne dla mikroprzedsiębiorstw*, Działaniu 1.3 *Dotacje inwestycyjne dla małych i średnich przedsiębiorstw* dokonano zmian, w poz. 29 „Minimalna/Maksymalna kwota wsparcia (jeśli dotyczy)” poprzez zmniejszenie poziomu wsparcia, które umożliwi dofinansowanie większej ilości Wnioskodawców oraz ma na celu efektywniejszą realizację wskaźników RPO WL 2007 – 2013. Na dzień 15 lutego 2010 r. alokacja jest wykorzystana w 70% dla Działań 1.1, 1.2 i 1.3.
  - W Działaniu 1.4. *Dotacje inwestycyjne w zakresie dostosowania przedsiębiorstw do wymogów ochrony środowiska oraz w zakresie odnawialnych źródeł energii*, w poz. dotyczącej „komplementarności z innymi działaniami i priorytetami” doprecyzowano zapis poprzez wskazanie komplementarności również z Osią



Priorytetową VI – *Środowisko i czysta energia* oraz Działaniem 6.2 – *Energia przyjazna środowisku*. Ponadto w poz. 12 „Cele i uzasadnienie działania” oraz w poz. 14 „Przykładowe rodzaje projektów” doprecyzowano zapis URPO w zakresie projektów dotyczących odnawialnych źródeł energii. W ramach Działania 1.4 dostosowano zapisy do *Rozporządzenia Ministra Rozwoju Regionalnego z dnia 16 grudnia 2008 r. zmieniające rozporządzenie w sprawie udzielania regionalnej pomocy inwestycyjnej w ramach regionalnych programów operacyjnych* poprzez dokonanie zmian, w poz. 24 „Maksymalny udział środków UE w wydatkach kwalifikowanych na poziomie projektu (%)” oraz w poz. 25 „Minimalny wkład własny Beneficjenta (%) (jeśli dotyczy). Dodatkowo w poz. 28 „Minimalna/Maksymalna wartość projektu (jeśli dotyczy)” dostosowano zapis URPO do treści dokumentu „*Linia demarkacyjna pomiędzy Programami Operacyjnymi Polityki Spójności, Wspólnej Polityki Rolnej i Wspólnej Polityki Rybackiej*”.

- W Działaniu 1.5. *Dotacje inwestycyjne w dziedzinie turystyki*, w poz. 29 „Minimalna/Maksymalna kwota wsparcia (jeśli dotyczy)” zmniejszono poziom wsparcia, który umożliwi dofinansowanie większej ilości Wnioskodawców oraz ma na celu efektywniejszą realizację wskaźników RPO WL 2007 – 2013.
  - W Działaniu 2.3 *Wsparcie instytucji otoczenia biznesu i transferu wiedzy* dokonano zmian, w poz. 24 „Maksymalny udział środków UE w wydatkach kwalifikowanych na poziomie projektu (%)” oraz w poz. 25 „Minimalny wkład własny beneficjenta (%) (jeśli dotyczy)”. Zmiana ta wynikała z dostosowania zapisów URPO do *Rozporządzenia Ministra Rozwoju Regionalnego z dnia 20 maja 2009 r. w sprawie udzielania pomocy na wzmacnianie potencjału instytucji otoczenia biznesu w ramach regionalnych programów operacyjnych*.
  - W Działaniu 3.1 *Tworzenie terenów inwestycyjnych*, w poz. 14 „Przykładowe rodzaje projektów” punkt C „*Inne warunki:*”, dokonano poprawki edytorskiej polegającej na doprecyzowaniu przypisu nr 15. Ponadto dodano przypis nr 16 wyjaśniający znaczenie „drogi wewnętrznej”.
  - W Działaniu 6.1. *Ochrona i kształtowanie środowiska*, w poz. 14 „Przykładowe rodzaje projektów”, w sekcji „*Kategoria IV: Ochrona przyrody i kształtowanie postaw ekologicznych*”, punkt C „*Inne:*” doprecyzowano zapis poprzez umożliwienie aplikowania o środki EFRR większej liczby projektów w celu przyspieszenia kontraktacji środków w ramach IV kategorii: Ochrona przyrody i kształtowanie postaw ekologicznych.
  - W załączniku nr 6 – *Pomoc Publiczna w ramach RPO WL 2007 – 2013* zmieniono podstawy prawne.
  - Ponadto dostosowano załącznik nr 7 *Kryteria wyboru finansowanych operacji* do przyjętych przez KM RPO WL „Kryteriów wyboru projektów w ramach III – VIII Osi Priorytetowych” przyjętych Uchwałą nr 31/10 z dnia 4 marca 2010 oraz „Kryteriów wyboru projektów w ramach I- II Osi Priorytetowej” przyjętych Uchwałą nr 32/10 z dnia 4 marca 2010 r.
- **27 kwietnia 2010 r.** Uchwałą nr CCCXII/4127/10 Zarząd Województwa Lubelskiego zatwierdził zmiany *Szczegółowego Opisu Osi Priorytetowych Regionalnego Programu Operacyjnego Województwa Lubelskiego na lata 2007-2013*. Zakres zmian dotyczył m.in.:
- Doprecyzowania zapisów we wszystkich kartach opisu działań I-VIII Osi Priorytetowej w punkcie dotyczącym *Instytucji odpowiedzialnej za dokonywanie*



płatności na rzecz beneficjentów (jeśli dotyczy) poprzez dopisanie Banku Gospodarstwa Krajowego.

- W Działaniu 2.1 *Instrumenty pożyczkowe i doręczeniowe dla przedsiębiorców*, Poddziałanie 2.1.1 *Dokapitalizowanie i tworzenie funduszy pożyczkowych* oraz Poddziałanie 2.1.2 - *Dokapitalizowanie i tworzenie funduszy poręczeń kredytowych* zmianie uległa kategoria interwencji funduszy strukturalnych dotycząca formy finansowania. Powyższa zmiana ma na celu dostosowanie zapisów URPO do zapisów Programu.
- Dostosowania załączników URPO do:
  - obecnie obowiązujących *Wytycznych Ministra Rozwoju Regionalnego z dnia 2 marca 2010 r. w zakresie reguł dofinansowania z programów operacyjnych podmiotów realizujących obowiązek świadczenia usług publicznych w ramach zadań własnych jednostek samorządu terytorialnego w gospodarce odpadami*. (Załącznik nr 6 - *Pomoc publiczna w ramach RPO WL 2007 - 2013*),
  - znowelizowanych *Wytycznych Ministra Rozwoju Regionalnego z dnia 9 lutego 2010 r. w zakresie warunków gromadzenia i przekazywania danych w formie elektronicznej (zał. Nr 3 Lista wskaźników kluczowych)*, które weszły w życie 4 marca 2010 r. (Załącznik nr 4c - *Tabela wskaźników produktu i rezultatu na poziomie projektu*),
  - zmienionych zapisów RPO WL przyjętych Uchwałą nr 30/10 Komitetu Monitorującego RPO WL w dniu 4 marca 2010 r. Zmiany dotyczyły doprecyzowania wskaźników w załączniku nr 4b - *Tabela wskaźników produktu i rezultatu na poziomie działań*,
  - zmienionych zapisów RPO WL przyjętych Uchwałą nr 26/09 Komitetu Monitorującego RPO WL w dniu 19 sierpnia 2009 r. Zmiany dotyczyły dostosowania załącznika nr 1 - *Indykatorywna tabela finansowa zobowiązań dla Regionalnego Programu Operacyjnego Województwa Lubelskiego na lata 2007 - 2013 w podziale na priorytety i działania z przyporządkowaniem kategorii interwencji funduszy strukturalnych oraz oznaczonymi działaniami podlegającymi zasadom cross - financing* oraz Załącznika nr 3 - *Poziom wydatków pochodzących z funduszy strukturalnych w ramach programu operacyjnego przeznaczonych na realizację Strategii Lizbońskiej URPO do zmienionych tabel finansowych nr 5.3 oraz 5.4 w RPO WL*.
- **11 maja 2010 r.** Uchwałą nr CCCXIV/4180/10 Zarząd Województwa Lubelskiego zatwierdził zmiany *Szczegółowego Opisu Osi Priorytetowych Regionalnego Programu Operacyjnego Województwa Lubelskiego na lata 2007-2013*. Wprowadzono zmiany polegające na dostosowaniu Załącznika nr 4c: *Tabela wskaźników produktu i rezultatu na poziomie projektów*, w Osi Priorytetowej VII: *Kultura, Turystyka i Współpraca Międzyregionalna* w Działaniu 7.1 *Infrastruktura kultury i turystyki* poprzez dodanie nowego wskaźnika z listy wskaźników kluczowych. Ponadto w w/w Załączniku wprowadzono zmiany techniczne w Osi Priorytetowej III: *Atrakcyjność obszarów miejskich i tereny inwestycyjne*, Osi Priorytetowej V: *Transport*, Osi Priorytetowej VI: *Środowisko i czysta energia* oraz Osi Priorytetowej VIII: *Infrastruktura społeczna*.



- **22 czerwca 2010 r.** Uchwałą nr CCCXXI/4351/10 Zarząd Województwa Lubelskiego zatwierdził zmiany *Szczegółowego Opisu Osi Priorytetowych Regionalnego Programu Operacyjnego Województwa Lubelskiego na lata 2007-2013*. Zakres wprowadzonych zmian obejmował:
  - Doprecyzowanie zapisów odnośnie punktu dotyczącego trybu wyboru projektów indywidualnych w części ogólnej dokumentu (Rozdział 1). Zmiana ta wynikała z potrzeby usprawnienia i przyspieszenia procesu wdrażania projektów indywidualnych.
  - Uszczegółowienie zapisów do obecnie obowiązującej „*Linii demarkacyjnej pomiędzy Programami Operacyjnymi Polityki Spójności, Wspólnej Polityki Rolnej i Wspólnej Polityki Rybackiej*” przyjętej Uchwałą nr 39 Komitetu Koordynującego Narodowe Strategiczne Ramy Odniesienia na lata 2007 – 2013 z dnia 23 marca 2010 r., która spowodowała zmianę w opisie kart działań Osi Priorytetowej I – II (Działanie 1.1, 1.2, 1.3, 1.4, 1.5, 2.3).
  - Doprecyzowanie nazwy kodów klasyfikacji wg. Kryterium priorytetowych obszarów tematycznych w Działaniu 1.4, 3.2, 7.1, 7.2.
  - W Działaniu 2.2 *Regionalna infrastruktura B + R* w poz. 18a „Typ Beneficjentów” dostosowano zapisy URPO do *Rozporządzenia Ministra Rozwoju Regionalnego z dnia 7 grudnia 2009 r. w sprawie udzielania pomocy na inwestycje w zakresie: energetyki, infrastruktury telekomunikacyjnej, infrastruktury sfery badawczo – rozwojowej, lecznictwa uzdrowiskowego w ramach regionalnych programów operacyjnych*.
  - W Działaniu 2.4 *Marketing gospodarczy*, Schemat A dokonano zmian w karcie opisu działania, w poz. 24 „Maksymalny udział środków UE w wydatkach kwalifikowalnych na poziomie projektu (%)” oraz w poz. 25 „Minimalny wkład własny Beneficjenta (%) (jeśli dotyczy)” w oparciu o zgodę IZ RPO w sprawie rozszerzenia katalogu kosztów oraz zwiększenia poziomu dofinansowania.
  - w Działaniu 6.1 *Ochrona i kształtowanie środowiska* dostosowano zapisy do interpretacji Ministra Rozwoju Regionalnego dotyczącej zgodności z zapisami Wojewódzkiego Planu Gospodarki Odpadami (WPGO) oraz doprecyzowano zapisy dotyczące spalarni odpadów niebezpiecznych.
  - Ponadto dostosowano załącznik 4c – *Tabela wskaźników produktu i rezultatu na poziomie projektu* URPO do znowelizowanych *Wytycznych Ministra Rozwoju Regionalnego z dnia 9 lutego 2010 r. w zakresie warunków gromadzenia i przekazywania danych w formie elektronicznej (zał. Nr 3 Lista wskaźników kluczowych)*, które weszły w życie 4 marca 2010 r. w ramach Osi Priorytetowej I: *Przedsiębiorczość i innowacje*, w Działaniu 1.1, 1.2, 1.3.

#### • Opis Systemu Zarządzania i Kontroli (OSZiK)

*Opis Systemu Zarządzania i Kontroli Regionalnego Programu Operacyjnego Województwa Lubelskiego na lata 2007 – 2013* (OSZiK) był dwukrotnie aktualizowany, tj. w dniu 26 stycznia 2010 r. Uchwałą Zarządu Województwa Lubelskiego (ZWL) Nr CCXCI/3777/10 oraz 2 marca 2010 r. Uchwałą ZWL Nr CCXCIX/3901/10. Wprowadzone zmiany były wynikiem prac prowadzonych nad aktualizacją dokumentu w związku z:

- wejściem w życie nowej ustawy o finansach publicznych z dnia 27 sierpnia 2009 r. (DZ.U. 2009, nr 157, poz. 1240),





- nowelizacją Rozporządzenia Ministra Finansów z dnia 17 grudnia 2009 r. w sprawie *płatności w ramach programów finansowanych z udziałem środków europejskich oraz przekazywania informacji dotyczących tych płatności*,
- nowelizacją Rozporządzenia Ministra Rozwoju Regionalnego (MRR) z dnia 18 grudnia 2009 r. w sprawie *warunków i trybu udzielania i rozliczania zaliczek oraz zakresu i terminów składania wniosków o płatność w ramach programów finansowanych z udziałem środków europejskich*.

Pozostałe zmiany były konsekwencją uwag przesłanych przez Instytucję Certyfikującą (Instytucję Pośredniczącą w Certyfikacji - IPOC), a także związane były z wprowadzeniem zmian organizacyjnych w strukturze IZ RPO i Lubelskiej Agencji Wspierania Przedsiębiorczości w Lublinie (Instytucji Pośredniczącej II stopnia - IPII), dostosowaniem zapisów OSZiK do zmian zapisów w *Regulaminie Organizacyjnym Urzędu Marszałkowskiego Województwa Lubelskiego*.

- **Porozumienie w sprawie systemu realizacji regionalnego Programu Operacyjnego Województwa Lubelskiego na lata 2007- 2013**

*Uchwałą Nr CCLXXXIX/3763/10 Zarządu Województwa Lubelskiego z dnia 19 stycznia 2010 r. zostały przyjęte zmiany do Porozumienia w sprawie systemu realizacji Regionalnego Programu Operacyjnego Województwa Lubelskiego na lata 2007 – 2013 (Aneks nr 4 podpisany w dniu 19 stycznia 2010 r.).*

Przedmiotowe zmiany miały na celu m. in. dostosowanie *Porozumienia* do zapisów *ustawy z dnia 27 sierpnia 2009 r. o finansach publicznych (Dz. U. z 2009 r., Nr 157, poz. 1240, z późn. zm.)* oraz dotyczyły m. in. uregulowania kwestii dotyczących dokonywania płatności w części odpowiadającej środkom budżetu państwa oraz dokonywania zleceń płatności do BGK w części odpowiadającej środkom europejskim.

- **Instrukcja Wykonawcza Instytucji Zarządzającej RPO WL 2007-2013 (IW IZ)**

*Instrukcja Wykonawcza Instytucji Zarządzającej Regionalnym Programem Operacyjnym Województwa Lubelskiego na lata 2007 – 2013 (IW IZ)* uległa dwukrotnej aktualizacji - 16 lutego 2010 r. ZWL zatwierdził Uchwałą Nr CCXCVI/3866/10 wersję 0.8 IW IZ, a 29 czerwca 2010 r. Uchwałą Nr CCCXXII/4409/10 kolejną wersję. Wprowadzone zmiany związane były przede wszystkim z wejściem w życie ustawy o finansach publicznych z dnia 27 sierpnia 2009 r. (DZ.U. 2009, nr 157, poz. 1240) (m.in. wprowadzenie do systemu finansowania RPO WL Banku Gospodarstwa Krajowego), a także miały one na celu dostosowanie procedur IZ RPO do zapisów zaktualizowanych *Wytycznych Ministra Rozwoju Regionalnego* w zakresie:

- procesu kontroli w ramach obowiązków Instytucji Zarządzającej Programem Operacyjnym,
- sprawozdawczości (usprawniono proces sprawozdawczości w ramach RPO WL poprzez uszczegółowienie trybu oraz terminów sprawozdawczości, zaktualizowano wzór sprawozdania okresowego, list sprawdzających, a także wprowadzono nowe instrukcje wypełniania tabeli finansowych do sprawozdania rocznego i sprawozdań okresowych),

- jednolitego systemu zarządzania i monitorowania projektów indywidualnych (zaktualizowano procedury dotyczące systemu wyboru, zarządzania i monitorowania przygotowania projektów kluczowych wprowadzając wzór listy sprawdzającej do sprawozdań miesięcznych beneficjentów oraz doprecyzowano termin zawarcia umowy).

Ponadto w IW IZ zaktualizowano procedury dotyczące odzyskiwania kwot, sprawozdawania z pomocy publicznej oraz doprecyzowano zapisy regulaminów wewnętrznych w zakresie zamówień publicznych. Na nowy kształt dokumentu miały również wpływ uwagi, które IPOC wystosowała do obowiązującej IW IZ.

- **Instrukcja Wykonawcza Instytucji Pośredniczącej II Stopnia zaangażowanej we wdrażanie I i II Osi Priorytetowej RPOWL 2007-2013 ( IW IP II )**

- *Uchwałą Nr CCXCII/3824/10 Zarządu Województwa Lubelskiego z dnia 2 lutego 2010 r. zostały przyjęte zmiany do Instrukcji Wykonawczej IP II oraz został zatwierdzony wzór umowy o dofinansowanie realizacji projektu (zał. 38 a).*

Przedmiotowe zmiany dotyczyły m. in. uszczegółowienia zapisów rozdziału XIV, podrozdz. 14.15 dotyczącego zastosowania procedury niestandardowej.

- *Uchwałą Nr CCCVII/4018/10 Zarządu Województwa Lubelskiego z dnia 30 marca 2010 r. zostały przyjęte zmiany do Instrukcji Wykonawczej IP II (Uchwałą Nr CCCXXII/4411/10 z dnia 29 czerwca 2010 r. skorygowano załącznik nr 1 Wykaz zmian do uchwały Nr CCCVII/4018/10).*

Przedmiotowe zmiany miały na celu m. in. dostosowanie *Instrukcji IP II* do zapisów *ustawy z dnia 27 sierpnia 2009 r. o finansach publicznych (Dz. U. z 2009 r., Nr 157, poz. 1240, z późn. zm.)* oraz dotyczyły m. in. uregulowania kwestii dotyczących dokonywania płatności w części odpowiadającej środkom budżetu państwa oraz dokonywania zleceń płatności do BGK w części odpowiadającej środkom europejskim. Dodatkowo, dostosowano *Instrukcję* do zapisów Wytycznych dla IP II.

Dodatkowo:

- *Uchwałą Nr CCCVI/3999/10 Zarządu Województwa Lubelskiego z dnia 23 marca 2010 r. zatwierdzony został wzór aneksu do umowy o dofinansowanie realizacji projektu w ramach Działania 2.1 (zał. 38 c).*

Aneks obejmował m. in. zmiany statusu środków uznanych za niekwalifikowane oraz wprowadzenia dodatkowych rachunków bankowych dla celów zapewnienia przejrzystości realizacji projektu.

- **Plan Ewaluacji RPO WL 2007-2013:**

- W I półroczu 2010 r. przeprowadzono badanie ewaluacyjne pt. *„Ocena znajomości Regionalnego Programu Operacyjnego Województwa Lubelskiego na lata 2007 – 2013 przez mieszkańców Lubelszczyzny”*. Badanie zostało zrealizowane w terminie od 14 kwietnia do 16 czerwca br. przez wybraną w drodze przetargu Zachodniopomorską Grupę Doradczą Sp. z o. o.

W wyniku przeprowadzonej ewaluacji stwierdzono, że większość celów Planu Komunikacji RPO WL zostało spełnionych w stopniu co najmniej przeciętnym, tj.:



- cel - wzrost rozpoznawalności i świadomości istnienia Funduszy Europejskich poprzez promowanie skutków dotychczasowego wdrażania funduszy na Lubelszczyźnie – został osiągnięty w stopniu zadowalającym: 37% badanych potrafi spontanicznie wymienić co najmniej jeden fundusz, a znajomość funduszy wspomagana kafeterią odpowiedzi utrzymuje się na analogicznym poziomie wśród ogółu społeczeństwa województwa lubelskiego.
- cel - zwiększenie poziomu świadomości i wiedzy mieszkańców na temat korzyści z członkostwa w Unii Europejskiej dla regionu i w rezultacie całego kraju, uzyskiwanych dzięki napływowi Funduszy Europejskich – został osiągnięty w stopniu wysokim: blisko 70% mieszkańców Lubelszczyzny ocenia pozytywnie i bardzo pozytywnie wpływ funduszy unijnych na rozwój regionu i kraju.
- cel - budowanie pozytywnego wizerunku RPO WL wśród mieszkańców województwa lubelskiego poprzez informowanie o możliwościach dofinansowania – został osiągnięty w stopniu zadowalającym: ponad połowa badanych wie, że środki z RPO WL wykorzystywane są na wspieranie przedsiębiorczości, innowacyjności czy inwestycje infrastrukturalne, a co za tym idzie na ogólny rozwój regionu.
- cel - stworzenie spójnego systemu identyfikacji wizualnej RPO WL, a tym samym Narodowej Strategii Spójności, dla wszystkich instytucji odpowiedzialnych za wdrażanie Programu – został osiągnięty w stopniu znaczącym: 28% badanych metodami ilościowymi rozpoznaje logo RPO WL i przypisuje je do programu bądź działań/projektów mieszających się w jego zakresie.

Przedmiotem badania była także ocena kampanii „Napędzamy Lubelskie”, zaś jej wyniki przedstawiają się następująco:

- cel - budowa świadomości istnienia marki RPO WL wśród ogółu populacji województwa lubelskiego powyżej 15 roku życia – został osiągnięty w stopniu zadowalającym (14% mieszkańców świadomie wymienia nazwę RPO, 41% mieszkańców ma z tą nazwą prawidłowe skojarzenia,
  - cel - wykreowanie pozytywnego wizerunku marki programu poprzez podkreślenie możliwości rozwojowych regionu przy wykorzystaniu funduszy strukturalnych – osiągnięty w stopniu wysokim – 69% społeczeństwa Lubelszczyzny pozytywnie ocenia wpływ funduszy unijnych na rozwój regionu,
  - cel – dotarcie przekazu reklamowego do grupy docelowej na poziomie 55% –został całkowicie osiągnięty (wskaźnik zakładany i otrzymany jest identyczny).
- Ponadto w dniach 9-10 marca br. odbyło się IX posiedzenie Grupy Sterującej Ewaluacją RPO WL, podczas którego:
- przyjęto projekt *„Informacji dotyczącej działań w zakresie ewaluacji Regionalnego Programu Operacyjnego Województwa Lubelskiego na lata 2007-2013 zrealizowanych w roku 2009”*,
  - a także dyskutowano nad:
    - sposobem wdrożenia rekomendacji z badania *„Identyfikacja oraz analiza barier i problemów organizacyjnych związanych z funkcjonowaniem systemu zarządzania i wdrażania Regionalnego Programu Operacyjnego Województwa Lubelskiego na lata 2007-2013”*,
    - projektem badania *„Ocena szkoleń dla Beneficjentów organizowanych w ramach RPO WL na podstawie wypełnionych ankiet ewaluacyjnych”*,



- projektem zakresu przedmiotowego badania „*Analiza poziomu wykorzystania środków dostępnych w konkursach o dofinansowanie projektów w ramach RPO WL*”.
- Dnia 23 marca br. ZWL przyjął Uchwałą Nr CCCVI/3980/10, „*Informację dotyczącą działań w zakresie ewaluacji Regionalnego Programu Operacyjnego Województwa Lubelskiego na lata 2007-2013 zrealizowanych w roku 2009*”, którą następnie zgodnie z zapisami Wytycznych MRR nr 6 w zakresie ewaluacji programów operacyjnych na lata 2007 – 2013 IZ RPO przekazała do IK NSRO.
- Opracowywano tabelę wdrażania rekomendacji z przeprowadzonego w 2009 r. badania ewaluacyjnego pt. „*Identyfikacja oraz analiza barier i problemów organizacyjnych związanych z funkcjonowaniem systemu zarządzania i wdrażania Regionalnego Programu Operacyjnego Województwa Lubelskiego na lata 2007-2013*”.
- Rozpoczęto procedurę zamówień publicznych odnośnie ewaluacji pn. „*Analiza poziomu wykorzystania środków dostępnych w konkursach o dofinansowanie projektów w ramach RPO WL*”. Dnia 15 czerwca br. ZWL podjął uchwałę w sprawie powierzenia przygotowania i przeprowadzenia postępowania o udzielenie zamówienia publicznego na ww. badanie.

#### • **Indykatorywny Wykaz Indywidualnych Projektów Kluczowych (IWIPK):**

IZ RPO przyjmowała zgłoszenia nowych projektów kluczowych - po zatwierdzeniu listy IWIPK, które miało miejsce 7 kwietnia 2009 roku - do dnia 5 listopada 2009 roku. W okresie tym ogółem nadesłano 15 propozycji nowych projektów do wpisania na listę podstawową IWIPK. Na podstawie informacji przedstawionych przez potencjalnych beneficjentów w fiszkach projektowych przeprowadzono ocenę strategiczną zgłoszonych projektów zgodnie z kryteriami zatwierdzonymi przez Komitet Monitorujący RPO WL (KM RPO). Ponadto decyzją Zarządu Województwa Lubelskiego (ZWL) z dnia 2 marca 2010 r. do procesu aktualizacji IWIPK włączono projekt pn. „*Renowacja Pałacu Morskich dawnej Resursy Kupieckiej przy ulicy Krakowskie Przedmieście 62 w Lublinie*” zgłoszony 1 lutego 2010 r. ze względu na oddziaływanie społeczne i gospodarcze projektu w skali ponadregionalnej.

Na podstawie przeprowadzonej oceny ZWL zdecydował o wpisaniu na projekt aktualizacji listy IWIPK na listę podstawową 6 nowych projektów, które spełniły kryteria decydujące o wpisaniu projektu na listę IWIPK potwierdzające ich strategiczny charakter. Są to projekty:

- 1) Projekt zgłoszony przez Krajową Szkołę Sądownictwa i Prokuratury pn. „*Renowacja Pałacu Morskich dawnej Resursy Kupieckiej przy ulicy Krakowskie Przedmieście 62 w Lublinie*” planowany do realizacji w ramach Działania 3.2 RPO WL,
- 2) Projekt zgłoszony przez Kościół Rektoralny pw. Wniebowzięcia NMP w Lublinie pn. „*Renowacja pobrygidkowskiego zespołu klasztorowego w Śródmieściu miasta Lublina*” planowany do realizacji w ramach Działania 3.2 RPO WL,
- 3) Projekt zgłoszony przez Województwo Lubelskie pn. „*Budowa Regionalnej Infrastruktury Informacji Przestrzennej*” planowany do realizacji w ramach Działania 4.1 RPO WL,
- 4) Projekt zgłoszony przez PKP Polskie Linie Kolejowe SA pn. „*Modernizacja przejazdów kolejowych w celu podniesienia bezpieczeństwa ruchu na skrzyżowaniach linii*”



- kolejowych z drogami publicznymi na terenie województwa lubelskiego w zakresie urządzeń zabezpieczenia przejazdów” planowany do realizacji w ramach Działania 5.4,
- 5) Projekt zgłoszony przez Gminę Wólka pn. „Przebudowa drogi gminnej Nr 106104L” planowany do realizacji w ramach Działania 5.5,
- 6) Projekt zgłoszony przez Województwo Lubelskie pn. „Opracowanie i wdrożenie systemu promocji Województwa Lubelskiego” planowany do realizacji w ramach Działania 7.2.

Ponadto zmiany na liście IWIPK dotyczyły zmian związanych z podpisanymi preumowami / przyjętymi zobowiązaniami. Jeden z projektów (projekt drogowy zgłoszony przez Gminę Miejską Biała Podlaska) został wykreślony z listy z powodu niewłaściwego przygotowania wniosku o dofinansowanie, a w przypadku innych projektów dokonano pewnych korekt finansowych, które zostały przedstawione w poniższej tabeli.

Lp.	NAZWA PROJEKTU	BENEFICJENT	KOSZT CAŁKOWITY PROJEKTU	KWOTA DOFINANSOWANIA	CZEGO DOTYCZY ZMIANA
Działanie 5.1					
4.	Rozbudowa drogi Lublin - Port Lotniczy Świdnik	Województwo Lubelskie	48,00 mln PLN	33 600 000 PLN	<ul style="list-style-type: none"> <li>Zmiana nazwy projektu na : „Rozbudowa drogi wojewódzkiej Nr 822 Lublin – Port Lotniczy Świdnik”</li> <li>Zmiana kosztu całkowitego inwestycji na 92 930 796 PLN</li> <li>Przewidywany okres realizacji: 2012-2013</li> </ul>
5.	Rozbudowa drogi wojewódzkiej Nr 835 Lublin- Wysokie-Biłgoraj- Sieniawa- Przeworsk-Kańczuga- Dynów-Grabownica Starzeńska od km 72+800 do km 85+860 Frampol - Biłgoraj /do planowanego początku obwodnicy Biłgoraja/	Województwo Lubelskie	62,14 mln PLN	43 500 000 PLN	<ul style="list-style-type: none"> <li>Zmiana kosztu całkowitego inwestycji na 96 568 322 PLN</li> <li>Zmiana nazwy projektu na: „Rozbudowa drogi wojewódzkiej Nr 835 Lublin-Wysokie-Biłgoraj- Sieniawa-Przeworsk- Kańczuga-Dynów- Grabownica Starzeńska na odcinku od km 72+800 do km 85+972,43 o dł. 13,17243 km Frampol - Biłgoraj”</li> </ul>
6.	Przebudowa drogi wojewódzkiej Nr 826 Markuszów - Nałęczów na odcinku od km 0+010 do km 10+930	Województwo Lubelskie	33,50 mln PLN	23 450 000 PLN	<ul style="list-style-type: none"> <li>Zmiana nazwy projektu na „<b>Rozbudowa</b> drogi wojewódzkiej Nr 826 Markuszów - Nałęczów na odcinku od km 0+010 do km 10+930”</li> <li>Zmiana kosztu całkowitego inwestycji na 36 439 419 PLN</li> <li>Zmiana nazwy projektu na: Przebudowa drogi wojewódzkiej Nr 826Markuszów - Nałęczów na odcinku od km 0+010 do km 10+930 o dł. 10.920 km</li> <li>Przewidywany okres realizacji projektu: 2010-2011</li> </ul>



7.	Rozbudowa drogi wojewódzkiej Nr 849 Zamość - Jacnia – Józefów -Wola Obszańska na odcinku Lipsko – Kaczórki od km 9+711 do km 24+100	Województwo Lubelskie	43,00 mln PLN	30 100 000 PLN	<ul style="list-style-type: none"> <li>Zmiana kosztu całkowitego inwestycji na 46 182 103 PLN</li> <li>Przewidywany okres realizacji projektu: 2012-2013</li> </ul>
8.	Rozbudowa drogi wojewódzkiej Nr 808 Łuków-Serokomla-Kock na odcinku od km 0+039,39 do km 6+000 oraz od km 20+100 do km 25+142,45	Województwo Lubelskie	35,00 mln PLN	24 500 000 PLN	<ul style="list-style-type: none"> <li>Zmiana kosztu całkowitego inwestycji na 37 249 882 PLN</li> <li>Zmiana nazwy projektu na: Rozbudowa drogi wojewódzkiej Nr 808 Łuków-Serokomla-Kock na odcinku od km 0+039,39 do km 0+901, od km 1+038,50 do km 6+000 oraz od km 20+100 do km 25+142,45 od dł. 10,8656 km</li> <li>Przewidywany okres realizacji projektu: 2010-2011</li> </ul>
9.	Rozbudowa drogi wojewódzkiej Nr 814 Radzyń Podl.-Suchowola - Żminne na odcinku od km 0+140 do km 6+600	Województwo Lubelskie	24,50 mln PLN	17 150 000 PLN	<ul style="list-style-type: none"> <li>Zmiana kosztu całkowitego inwestycji na 25 774 885 PLN</li> <li>Przewidywany okres realizacji projektu: 2010-2011</li> </ul>
10.	Rozbudowa drogi wojewódzkiej Nr 846 Małochwiej Duży-Wojślawice-Teratyn na odcinku od km 0+100 do km 6+100	Województwo Lubelskie	24,58 mln PLN	17 200 000 PLN	<ul style="list-style-type: none"> <li>Zmiana kosztu całkowitego inwestycji na 25 591 856 PLN</li> <li>Przewidywany okres realizacji projektu: 2010-2011</li> </ul>
11.	Przebudowa ulicy Lubelskiej od ulicy Szpitalnej do ulicy Podwalnej waz z przebudową Ronda Jana Pawła II oraz od ulicy Przechodniej do ulicy Hrubieszowskiej w Chełmie	Miasto Chełm	10,00 mln PLN	7,00 mln PLN	<ul style="list-style-type: none"> <li>Zmiana zakresu rzeczowego i zmiana kosztu całkowitego inwestycji na 11 234 422,00 PLN</li> </ul>
12.	Przebudowa ulicy Lwowskiej w Chełmie od dworca PKS do ulicy Orłąt Lwowskich wraz z przebudową skrzyżowania z aleją I Armii Wojska Polskiego i aleją Armii Krajowej	Miasto Chełm	2,92 mln PLN	1,25 mln PLN	<ul style="list-style-type: none"> <li>Zmiana zakresu rzeczowego i zmiana kosztu całkowitego inwestycji na 3 962 836,24 PLN</li> <li>Przewidywany okres realizacji inwestycji: 2010</li> </ul>
13.	Przebudowa Alei Solidarności wraz z budową mostu i łącznika do ul. Sidorskiej w Białej Podlaskiej	Gmina Miejska Biała Podlaska			<ul style="list-style-type: none"> <li>Projekt wykreślony z listy</li> </ul>
<b>Działanie 5.2</b>					
14.	Poprawa wewnętrznej spójności komunikacyjnej województwa lubelskiego poprzez budowę i przebudowę dróg powiatowych zwiększających dostępność do dróg krajowych	Powiat Lubelski	175,46 mln PLN	131,60 mln PLN	Zmiana kosztu całkowitego inwestycji na 169 930 351,79 PLN



	i wojewódzkich				
	Działanie 5.4				
15.	Przebudowa układu komunikacyjnego wraz z modernizacją wiaduktu kolejowego i przejścia podziemnego w obrębie dworca kolejowego Lublin	PKP Polskie Linie Kolejowe S. A.	34,85 mln PLN	29,62 mln PLN	Koszt całkowity nie uwzględniał podatku VAT. Zmiana kosztu całkowitego inwestycji zgodnie z preumową.
16.	Modernizacja części infrastruktury technicznej linii kolejowej Nr 7 Warszawa Wschodnia – Dorohusk w obrębie przystanku osobowego Lublin Północny oraz stacji Świdnik dla sprawnego skomunikowania aglomeracji	PKP Polskie Linie Kolejowe S. A.	18,80 mln PLN	15,98 mln PLN	Koszt całkowity nie uwzględniał podatku VAT. Zmiana kosztu całkowitego inwestycji zgodnie z preumową.
17.	Modernizacja linii kolejowej Nr 30 Łuków – Lublin Północny na odcinku Lubartów – Lublin Północny	PKP Polskie Linie Kolejowe S. A.	40,38 mln PLN	34,33 mln PLN	Koszt całkowity nie uwzględniał podatku VAT. Zmiana kosztu całkowitego inwestycji zgodnie z preumową.
18.	Modernizacja linii Nr 63 Dorohusk – Zawadówka Naftobaza (SZ) na odcinku Granica Państwa Dorohusk - Wólka Okopska w km 0.100 – 4.000	PKP Polskie Linie Kolejowe S. A.	29,68 mln PLN	25,23 mln PLN	Koszt całkowity nie uwzględniał podatku VAT. Zmiana kosztu całkowitego inwestycji zgodnie z preumową.
20.	Zakup taboru kolejowego do przewozów pasażerskich	Województwo Lubelskie	41,00 mln PLN	15,82 mln PLN	Zmiana kosztu całkowitego inwestycji na 43,5 mln PLN
	Działanie 5.5				
21.	Rozbudowa Regionalnego Portu Lotniczego: Port Lotniczy Lublin S.A. (Świdnik)	Port Lotniczy Lublin S.A.	174,68 mln PLN	85,75 mln PLN	<ul style="list-style-type: none"> <li>Zmiana kosztu całkowitego inwestycji na 223 808 852,86 PLN.</li> <li><b>PROJEKT STAŁ SIĘ PROJEKTEM DUŻYM</b></li> <li>Przewidywany okres realizacji projektu: 2010-2011</li> </ul>
22.	Budowa toru dojazdowego od stacji Świdnik do terminalu Portu Lotniczego Lublin S.A. w Świdniku wraz z infrastrukturą towarzyszącą	PKP Polskie Linie Kolejowe S. A.	14,79 mln PLN	12,57 mln PLN	Koszt całkowity nie uwzględniał podatku VAT. Zmiana kosztu całkowitego inwestycji zgodnie z preumową.
23.	Przebudowa drogi powiatowej Nr 2101L	Powiat Lubelski	12,63 mln PLN	9,48 mln PLN	Zmiana kosztu całkowitego inwestycji na 11 815 348,62 PLN
24.	Przebudowa drogi gminnej Nr 106115L i 106116L	Gmina Wólka	3,63 mln PLN	2,73 mln PLN	<ul style="list-style-type: none"> <li>Zmiana kosztu całkowitego inwestycji . <b>Nowy projekt zgłoszony do listy IWIPK pn. „ Przebudowa drogi gminnej nr 106104L”</b></li> <li>Przewidywany okres realizacji projektu: 2010-2011</li> </ul>
	Działanie 7.1				
25.	Budowa Centrum Spotkania Kultur w Lublinie	Województwo Lubelskie	134,47 mln PLN	114,30 mln PLN	Przewidywany okres realizacji projektu: 2012-2013



Po wstępnej akceptacji przez ZWL aktualizacji podstawowej listy projektów indywidualnych, która miała miejsce 20 kwietnia 2010 r., dnia 28 kwietnia br. rozpoczęto konsultacje społeczne nowych projektów wpisanych na listę IWIPK. Konsultacje przeprowadzono za pośrednictwem strony internetowej [www.rpo.lubelskie.pl](http://www.rpo.lubelskie.pl).

Podczas trwania konsultacji społecznych nadeszło 109 prawidłowo wypełnionych ankiet, które zawierały 111 opinii. Większość uwag (odpowiednio 109) dotyczyła wsparcia projektu pn. *„Renowacja pobrygidkowskiego zespołu klasztornego w Śródmieściu miasta Lublina”*. Dwie opinie dotyczyły poparcia dla projektu pn. *„Renowacja Pałacu Morskich – dawnej Resursy Kupieckiej przy ulicy Krakowskie Przedmieście 62 w Lublinie”*.

Poszczególne uwagi pochodziły od osób prywatnych, organizacji pozarządowych, przedstawicieli środowisk naukowych i przedsiębiorców.

Raport z konsultacji społecznych został przyjęty przez Zarząd Województwa Lubelskiego w dniu 11 czerwca 2010 r. Propozycje nowych projektów wpisanych na listę IWIPK nie uległy zmianie w stosunku do wstępnie zaakceptowanej listy z dnia 20 kwietnia 2010 r., z wyjątkiem dwóch zmian o charakterze finansowym.

Koszt projektu pn. *„Budowa Regionalnej Infrastruktury Informacji Przestrzennej”* uległ zmianie w stosunku do wstępnie oszacowanego i wyniósł 16 924 269,44 PLN, z czego wkład własny to 2 538 640,62 PLN, natomiast wnioskowana kwota dofinansowania została określona na poziomie 14 385 629,02 PLN. Powyższe zmiany zostały uwzględnione na ostatecznej zaktualizowanej liście IWIPK.

Ponadto w związku z projektem *„Rozporządzenia MRR w sprawie udzielania pomocy na rewitalizację w ramach regionalnych programów operacyjnych”*, który dostępny był w momencie zatwierdzania aktualizacji listy IWIPK, w przypadku projektu pn. *„Renowacja pobrygidkowskiego zespołu klasztornego w Śródmieściu miasta Lublina”*, maksymalny poziom dofinansowania może wynosić 75% kosztów kwalifikowalnych projektu, co oznacza, że maksymalna kwota dofinansowania 11,97 mln PLN powinna wynosić 11,86 mln PLN (przy zakładanej wartości projektu – 15,81 mln PLN). Odpowiednia zmiana została także wprowadzona na listę IWIPK.

ZWL dokonał ostatecznej aktualizacji IWIPK w dniu 29 czerwca 2010 r. Zaktualizowana lista podstawowa IWIPK zawiera 31 projektów o ogólnej wartości 1 450,12 mln PLN i kwocie dofinansowania 856,45 mln PLN, co stanowi 18,35% alokacji na Program.

W okresie od 1 stycznia do 30 czerwca 2010 r. na podstawie złożonych wniosków o płatność w sumie wypłacono beneficjentom projektów kluczowych kwotę w wysokości 5 858 394,06 PLN. Wypłacona kwota dofinansowania dotyczyła następujących projektów:

- „Przedłużenie ul. Krańcowej do ul. Kunickiego wraz z mostem na rzece Czerniejówce”: beneficjent - Miasto Lublin, kwota – 5 255 903,80 PLN;
- „Zakup taboru kolejowego do przewozów pasażerskich”: beneficjent – Województwo Lubelskie, kwota – 16 676,61 PLN;
- „Przebudowa ulicy Przemysłowej w Zamościu na odcinku od skrzyżowania z ul. Peowiaków do skrzyżowania z ul. Kilińskiego” – beneficjent – Miasto Zamość, kwota – 586 813,65 PLN.

Ponadto w omawianym okresie podpisano dwie umowy o dofinansowanie dotyczące projektów kluczowych na ogólną kwotę dofinansowania wynoszącą 18 451 220 PLN. Dotyczyły one następujących projektów:

- „Przebudowa ulicy Lwowskiej w Chełmie od dworca PKS do ulicy Orłąt Lwowskich wraz z przebudową skrzyżowania z Aleją I Armii Wojska Polskiego i aleją Armii Krajowej” – beneficjent – Miasto Chełm, kwota dofinansowania - 1 251 220,00 PLN;





- „Rozbudowa drogi wojewódzkiej Nr 846 Małochwiej Duży – Wojsławice – Teratyn na odcinku od km 0+100 do km 6+100”- beneficjent – Województwo Lubelskie, kwota dofinansowania - 17 200 000,00 PLN.

- **Komitet Monitorujący RPO WL 2007-2013 (KM RPO):**

W I półroczu 2010 r. Komitet Monitorujący Regionalny Program Operacyjny Województwa Lubelskiego zbierał się dwa razy na posiedzeniach.

VIII Posiedzenie Komitetu Monitorującego Regionalny Program Operacyjny Województwa Lubelskiego na lata 2007-2013 (KM RPO) odbyło się w dniu 4 marca 2010 r. Podczas posiedzenia Członkowie Komitetu Monitorującego RPO WL zatwierdzili w formie uchwały:

- zmiany w Regionalnym Programie Operacyjnym Województwa Lubelskiego na lata 2007 – 2013,
- Kryteria wyboru projektów w ramach III – VIII Osi Priorytetowej Regionalnego Programu Operacyjnego Województwa Lubelskiego na lata 2007 – 2013”,
- Kryteria wyboru projektów w ramach I – II Osi Priorytetowej Regionalnego Programu Operacyjnego Województwa Lubelskiego na lata 2007 – 2013”.

W dniu 22 czerwca 2010 r. odbyło się IX posiedzenie Komitetu Monitorującego Regionalny Program Operacyjny Województwa Lubelskiego na lata 2007-2013. Podczas posiedzenia Członkowie Komitetu Monitorującego RPO WL zatwierdzili w formie uchwały:

- Sprawozdanie roczne z wdrażania Regionalnego Programu Operacyjnego Województwa Lubelskiego na lata 2007-2013” za 2009 rok”
- „Plan Komunikacji Regionalnego Programu Operacyjnego Województwa Lubelskiego na lata 2007 – 2013”.

Ponadto uczestnikom posiedzeń przedstawiono:

- informację nt. oszacowania wartości docelowych wskaźników: „Oszczędność czasu w euro na nowych i zrekonstruowanych drogach w przewozach pasażerskich i towarowych” oraz „Oszczędność czasu w euro na nowych i zrekonstruowanych liniach kolejowych w przewozach pasażerskich i towarowych” w latach 2010; 2013 i 2015 w ramach Regionalnego Programu Operacyjnego Województwa Lubelskiego na lata 2007-2013,
- „Okresowy plan ewaluacji na rok 2010 Regionalnego Programu Operacyjnego Województwa Lubelskiego na lata 2007-2013”,
- informację nt. metodologii podziału krajowej rezerwy wykonania (KRW),
- informację nt. realizacji Regionalnego Programu Operacyjnego Województwa Lubelskiego,
- „Sprawozdanie okresowe z realizacji Regionalnego Programu Operacyjnego Województwa Lubelskiego na lata 2007 – 2013 za drugie półrocze 2009 r.”,
- informację nt. Strategii Unii Europejskiej Regionu Morza Bałtyckiego.



## 2. Opis istotnych problemów we wdrażaniu wraz z podjętymi środkami zaradczymi

W ramach III-IX Osi Priorytetowych RPO WL, w okresie sprawozdawczym następujące czynniki miały wpływ na zakłócenia/opóźnienia w realizacji Programu:

1. Brak uregulowań prawnych na poziomie krajowym w zakresie udzielania pomocy publicznej w ramach Regionalnych Programów Operacyjnych na realizację inwestycji z zakresu rewitalizacji – opóźniające się prace nad opublikowaniem rozporządzeń dotyczących udzielania pomocy publicznej na inwestycje w przedmiotowym zakresie uniemożliwiły skuteczne wdrażanie III Osi Priorytetowej RPO WL. W dniu 8 czerwca 2010 r. Departament Strategii i Rozwoju Regionalnego przedstawił Zarządowi Województwa Lubelskiego informację w zakresie możliwości ogłoszenia konkursu w ramach Działania 3.2 *Rewitalizacja zdegradowanych obszarów miejskich* dla projektów nieobjętych pomocą publiczną, określająca wszelkie korzyści i zagrożenia związane z ogłoszeniem. W dniu 16 lipca 2010 r. weszło w życie rozporządzenie Ministra Rozwoju Regionalnego w sprawie udzielenia pomocy publicznej na rewitalizację w ramach RPO. W związku z powyższym pod koniec III kwartału IZ RPO planuje ogłoszenie konkursu na realizację projektów w ramach Działania 3.2 *Rewitalizacja zdegradowanych obszarów miejskich*, zarówno objętych pomocą jak i nie podlegających jej zasadom - przełoży się to na wzrost postępu rzeczowego i finansowego we wdrażaniu III Osi Priorytetowej.
2. W związku z wynikami konkursu nr 13/RPOWL/8.2/2009 ogłoszonego dla Działania 8.2 *Infrastruktura szkolna i sportowa* została wszczęta przez Ministerstwo Rozwoju Regionalnego kontrola doraźna na dokumentach etapu wyboru projektów do dofinansowania przez ZWL w ramach procedury naboru, oceny i zatwierdzenia projektów do dofinansowania oraz podpisywania umów o dofinansowanie. W związku z przekazanymi wnioskami pokontrolnymi przez Ministra Rozwoju Regionalnego, Zarząd Województwa Lubelskiego podjął decyzję o wstrzymaniu podpisywania umów z beneficjentami, których projekty zostały wybrane do dofinansowania w ramach w/w konkursu. Decyzje naprawcze w przedmiotowej sprawie zostaną podjęte na początku kolejnego okresu sprawozdawczego.
3. Brak rozporządzenia wykonawczego do Ustawy z dnia 3 października 2008 r. o udostępnianiu informacji o środowisku i jego ochronie, udziale społeczeństwa w ochronie środowiska oraz ocenach oddziaływania na środowisko w pełni zgodnego z Dyrektywą Rady 85/337/EWG z 27 czerwca 1985 r. w sprawie oceny skutków wywieranych przez niektóre przedsięwzięcia publiczne i prywatne na środowisko naturalne, utrudnia wdrażanie III-VIII Osi Priorytetowych RPO WL. IZ RPO dokonując oceny projektów pod kątem zgodności przestrzegania prawa wspólnotowego w zakresie OOŚ opiera się na zapisach dyrektyw UE oraz obowiązujących aktów prawnych, w tym Rozporządzenia Rady Ministrów z dnia 9 listopada 2004 r. w sprawie określenia rodzajów przedsięwzięć mogących znacząco oddziaływać na środowisko oraz szczegółowych uwarunkowań związanych z kwalifikowaniem przedsięwzięcia do sporządzenia raportu o oddziaływaniu na środowisko. Dodatkowo IZ RPO zaleca beneficjentom stosowanie Wytycznych Ministra Rozwoju Regionalnego z dnia 5 maja 2009 r. w zakresie postępowania w sprawie oceny oddziaływania na środowisko dla



przedsięwzięć współfinansowanych z krajowych lub regionalnych programów operacyjnych oraz Zaleceń Ministerstwa Rozwoju Regionalnego i Generalnej Dyrekcji Ochrony Środowiska w zakresie postępowania w sprawie oceny oddziaływania na środowisko dla „przedsięwzięć inwestycyjnych na obszarach miejskich” (urban development projects) dla potencjalnych beneficjentów środków UE. Dodatkowo, na stronie Programu ([www.rpo.lubelskie.pl](http://www.rpo.lubelskie.pl)) zamieszczane są regulacje krajowe oraz regulacje Komisji Europejskiej w zakresie OOS, formularze z zakresu OOS, wytyczne MRR oraz KE, informacje dotyczące obszarów Natura 2000 oraz stanowiska i interpretacje dotyczące tematyki ochrony środowiska.

4. Błędy popełniane przez beneficjentów podczas wypełniania wniosków o płatność. Składane liczne korekty wniosków o płatność, które wydłużają okres weryfikacji wniosków. W związku z powyższym występują opóźnienia w wypłacaniu środków. Usprawnienia wprowadzone w poprzednim okresie sprawozdawczym (możliwość składania przez beneficjentów wniosków o płatność raz w miesiącu, system zaliczkowy) przyczyniły się do efektywniejszej pracy IZ RPO oraz umożliwiły szybsze przepływy finansowe. Ponadto na bieżąco prowadzone były przez pracowników IZ RPO szkolenia dla beneficjentów, którzy podpisali umowy o dofinansowanie, polegające na instruktażu wypełniania wniosków o płatność i rozliczania wydatków ponoszonych w związku z realizacją projektów.
5. W ramach IX Osi Priorytetowej głównym problemem w realizacji zadań były w okresie sprawozdawczym: nie osiągnięcie do chwili obecnej zakładanego docelowego stanu zatrudnienia zakładanego do końca 2010 r. zapisanego w Opisie Systemu Zarządzania i Kontroli RPO WL (sytuacja taka powoduje, iż planowany poziom wydatkowania środków na wynagrodzenia pracowników, szkolenia, kursy językowe, studia podyplomowe nie został w pełni osiągnięty); przedłużająca się procedura udzielania zamówienia publicznego związanego z leasingiem samochodów służbowych na potrzeby oddziałów DSiRR wdrażających RPO WL. Problemy te spowodowały mniejszy poziom wydatkowania środków w ramach Pomocy Technicznej.

W okresie sprawozdawczym dążąc do zwiększenia skuteczności wdrażania Programu Instytucja Zarządzająca RPO WL podjęła następujące działania, mające na celu poprawę realizacji III-VIII Osi Priorytetowych RPO WL:

- 16 marca 2010 r. Zarząd Województwa Lubelskiego zaakceptował *Wytyczne dotyczące systemu oceny i zatwierdzania dużego projektu w ramach Regionalnego Programu Operacyjnego Województwa Lubelskiego na lata 2007-2013*. Wytyczne przedmiotowe mają na celu pomoc potencjalnym beneficjentom RPO WL poprzez przedstawienie najważniejszych zasad oraz sposobu przygotowania dokumentacji dla dużego projektu;
- 15 czerwca 2010 r. Zarząd Województwa Lubelskiego zaakceptował aktualizację *Wytycznych dla opracowania Lokalnych Programów Rewitalizacji*. Wprowadzone zmiany dotyczyły rozszerzenia katalogu kryteriów niezbędnych do wyznaczania obszarów rewitalizowanych, na których realizowane mają być inwestycje w zakresie tkanki mieszkaniowej współfinansowane z EFRR w ramach Działania 3.2 *Rewitalizacja zdegradowanych obszarów miejskich*.



- 22 czerwca 2010 r. Zarząd Województwa Lubelskiego zaakceptował *Wytyczne tematyczne do studiów wykonalności dla projektów w ramach RPO Województwa Lubelskiego w zakresie transportu lotniczego*. Celem wytycznych jest ujednoczenie zasad przygotowywania studiów wykonalności, w szczególności przyjmowania założeń, parametrów, a także metodologii prowadzenia obliczeń. Z jednej strony ma to za zadanie ułatwić ocenę i porównywalność wykonalności poszczególnych projektów, ale z drugiej ułatwić pracę projektodawcom, którzy będą mogli krok po kroku przygotować stosowne warianty inwestycji, wybrać optymalny wariant projektu i wyliczyć korzyści dla społeczności województwa z tytułu jego realizacji.
- 29 czerwca 2010 r. Zarząd Województwa Lubelskiego zaakceptował aktualizację *Wytycznych w zakresie zasad tworzenia Indykatywnego Wykazu Indywidualnych Projektów Kluczowych RPO WL oraz systemu oceny i zatwierdzania projektów kluczowych do dofinansowania* polegającą m.in. na rozszerzeniu katalogu dokumentów potwierdzających zapewnienie środków finansowych niezbędnych dla prawidłowej realizacji projektu, dostosowaniu zapisów Wytycznych IZ RPO do Wytycznych MRR w zakresie jednolitego systemu zarządzania i monitorowania projektów indywidualnych z dnia 22.01.2010 r. oraz do zapisów umowy o dofinansowanie, wprowadzeniu zapisów umożliwiających przeprowadzanie specjalistycznych ekspertyz na potrzeby oceny merytorycznej projektów kluczowych, doprecyzowaniu pojęcia „skuteczne doręczenie pisma z uwagami” oraz ujednoczeniu zapisów w zakresie terminów dokonywania poprawy dokumentów na etapie oceny formalnej oraz merytorycznej. Ujednoczenie zapisów dokumentu wyeliminowało wątpliwości interpretacyjne beneficjentów niniejszych projektów;
- W związku ze stale przedłużającymi się procedurami udzielania zamówień publicznych, w czerwcu 2010 r. przeprowadzono postępowanie kwalifikacyjne na nowe stanowisko pracy ds. zamówień publicznych w Oddziale Zamówień Publicznych UMWL. Osoba zatrudniona na tym stanowisku będzie zajmować się wyłącznie zamówieniami publicznymi udzielanymi na potrzeby realizacji zadań IX Osi Priorytetowej RPO WL.

W celu przyspieszenia wdrażania i wydatkowania środków w ramach Programu Instytucja Zarządzająca w czerwcu 2010 r. ogłosiła konkurs **EUROLIDER LUBELSKIEGO**, skierowany do beneficjentów Osi Priorytetowych III – VIII. Beneficjenci, którzy najskuteczniej wydatkują środki z RPO są wyłaniany na podstawie przyspieszenia realizacji projektu. Będzie ono mierzone niezależnie w dwóch okresach maj – lipiec 2010 r. oraz sierpień – październik 2010 r. w sposób proporcjonalny do ogólnej kwoty wydatków kwalifikowanych w danym projekcie. W konkursie może wziąć udział Beneficjent, gdy suma wydatków kwalifikowanych w złożonych wnioskach o płatność (w każdym z okresów osobno) przekroczy o 10% lub o 100 tys. zł wartość zakładaną w harmonogramie pierwotnym. Laureaci konkursu otrzymają niepowtarzalną szansę promocji jako lidera województwa lubelskiego w wydatkowaniu środków pochodzących z Regionalnego Programu Operacyjnego Województwa Lubelskiego na lata 2007-2013. Zwycięzcy zostaną zaprezentowani w regionalnych środkach masowego przekazu i publikacjach RPO WL. Dzięki temu będą mieć możliwość skutecznego wypromowania własnej aktywności oraz swoich inwestycji współfinansowanych ze środków Unii Europejskiej.



Wśród działań podejmowanych przez Instytucję Zarządzającą, mających na celu efektywne i sprawne wydatkowanie środków z Europejskiego Funduszu Rozwoju Regionalnego należy wspomnieć o planie działania „**AGENDA 20 PLUS**”, którego celem jest identyfikacja problemów i zadań oraz skoordynowanie prac i wszystkich procesów mających decydujący wpływ na osiągnięcie głównego celu, jakim jest uzyskanie certyfikacji na poziomie co najmniej 20 % alokacji programu. Wśród głównych działań realizujących Agendę 20 plus należy wymienić m. in.:

- skrócenie okresu, w którym beneficjent zobowiązany jest dostarczyć pełną dokumentację wniosku o dofinansowanie w celu podpisania umowy, co umożliwia szybsze kontraktowanie środków,
- rezygnację z wymogu zabezpieczenia prawidłowej realizacji umowy przez beneficjenta będącego jednostką sektora finansów publicznych,
- wprowadzenie zabezpieczenia w formie weksla in blanco dla beneficjentów spoza sektora finansów publicznych, w przypadku podpisania umowy na wartość dofinansowania nie przekraczającą 10 mln PLN,
- uproszenie dokumentów rozliczeniowych (zmniejszenie ilości załączników dołączanych do wniosków o płatność poprzez zastąpienie części dokumentów oświadczeniami,
- ograniczenie ilości składanych korekt wniosków o płatność.

Z inicjatywy Instytucji Zarządzającej Regionalnym Programem Operacyjnym Województwa Lubelskiego na lata 2007 – 2013 w okresie sprawozdawczym wprowadzono do Szczegółowego Opisu Osi Priorytetowych RPO WL zmiany, które miały na celu zapewnienie wyższej jakości oraz efektywności wdrażania I-IX Osi Priorytetowej RPO WL. Zmiany te opisano szczegółowo w pkt. 1.5 Analiza jakościowa.

### **3. Informacje o przeprowadzonych kontrolach w trakcie realizacji programu w okresie sprawozdawczym**

#### **3.1 Informacja o działaniach podjętych w ramach kontroli realizacji programu**

W okresie sprawozdawczym Instytucja Zarządzająca Regionalnym Programem Operacyjnym Województwa Lubelskiego na lata 2007 – 2013 nie przeprowadziła kontroli systemowej w Lubelskiej Agencji Wspierania Przedsiębiorczości w Lublinie pełniącej funkcję Instytucji Pośredniczącej II stopnia. Zgodnie z *Rocznym Planem Kontroli Regionalnego Programu Operacyjnego Województwa Lubelskiego na lata 2007 – 2013* kontrola systemowa została zaplanowana na III – IV kwartał 2010 roku.

W okresie sprawozdawczym przeprowadzono dwa zadania audytowe:

#### **1) Temat zadania audytowego:**

Badanie procedur związanych z wdrażaniem Regionalnego Programu Operacyjnego Województwa Lubelskiego 2007-2013 w ramach Osi Priorytetowych od III do VIII pod

kątem zgodności z kryteriami programu i zasadami prawa wspólnotowego i krajowego oraz prawidłowości funkcjonowania Komitetu Monitorującego.

#### **Zakres przedmiotowy audytu:**

Dokumentacja związana z powołaniem i działalnością Komitetu Monitorującego RPO WL oraz dokumentacja programowa, konkursowa (wnioski o dofinansowanie, karty oceny, umowy dofinansowania, dokumentacja odwoławcza) od III do VIII Osi Priorytetowej RPO WL.

#### **Zalecenia dotyczące usprawnienia badanego systemu:**

- w pismach dot. spraw, w których przepisy wyznaczają określony termin do ich załatwienia należy poinformować odbiorcę pisma o tym terminie, ze wskazaniem przepisu, z którego ten termin wynika,
- należy zwracać uwagę na precyzyjne sporządzanie notatek służbowych, które powinny identyfikować autora notatki oraz powinny być opatrzone jego własnoręcznym podpisem,
- na stronie internetowej programu należy umieścić informację z III posiedzenia KM,
- uzupełnić akta o brakujące dokumenty,
- zalecono aby nośniki elektroniczne (np. płyty CD) były przechowywane w opakowaniach gwarantującym odpowiednie zabezpieczenie przed zniszczeniem,
- zalecono stosowanie dobrych praktyk polegających na skreśleniu błędu, naniesieniu korekty oraz parafowanie poprawki w dokumentach wytwarzanych w Departamencie,
- uzupełnić i przeanalizować dokumentację związaną z postępowaniem odwoławczym wniosków o dofinansowanie,
- rozważyć zawarcie w treści pisma informującego o ilości przyznanych punktów/umieszczeniu na liście rankingowej-pouczenia o braku możliwości wniesienia odwołania na tym etapie oceny.

#### **Realizowanie zaleceń:**

Instytucja Zarządzająca zrealizowała większość zaleceń audytu, pozostałe są w trakcie wdrożenia.

Ad tiret 1.

DSiRR dołoży wszelkich starań, aby pisma dotyczące spraw, w których przepisy wyznaczają określony termin do ich załatwienia, zawierały taką informację wraz ze wskazaniem przepisu z którego ten termin wynika.

Ad tiret 6.

DSiRR będzie dążył do zapewnienia stosowania „dobrej praktyki” polegającej na skreśleniu błędu, naniesieniu korekty oraz parafowaniu naniesionej poprawki, na dokumentach wytwarzanych przez Departament, na wszystkich etapach oceny wniosków o dofinansowanie. Przy najbliższej aktualizacji zapisów Instrukcji Wykonawczej Instytucji Zarządzającej Regionalnym Programem Operacyjnym Województwa Lubelskiego na lata 2007-2013, zostaną wprowadzone zapisy regulujące powyższą kwestię.



## 2) Temat zadania audytowego:

Badanie procedur związanych z wdrażaniem Regionalnego Programu Operacyjnego Województwa Lubelskiego 2007-2013 w ramach Osi Priorytetowych od III do VIII w zakresie systemu informatycznego, przechowywania i gromadzenia danych oraz istnienia ścieżki audytu.

### Zalecenia dotyczące usprawnienia badanego systemu:

Do końca okresu sprawozdawczego do IZ RPO WL nie wpłynęły wnioski i rekomendacje z przeprowadzonego audytu.

Ponadto zgodnie z harmonogramem kontroli wewnętrznej w Urzędzie Marszałkowskim Województwa Lubelskiego na rok 2009 realizowanej przez Departament Kontroli i audytu wewnętrznego w dniach 28-30 lipca oraz 8-15 grudnia 2009 r., przeprowadzono kontrolę w DSiRR, którą objęto losowo wybrane zadania realizowane w latach 2007-2008 w ramach RPO WL – Działanie 9.2 „Informacja i promocja” IX Osi Priorytetowej „Pomoc Techniczna”. Ustalenia kontroli wpłynęły do DSiRR w dniu 26 marca 2010 r. Kontrola nie stwierdziła nieprawidłowości w zakresie realizacji zadań „Rocznego Planu działań Pomocy Technicznej” Działanie 9.2 IX Osi Priorytetowej RPO WL.

## 3.2 Informacja o działaniach podjętych w ramach kontroli realizacji projektów (wg osi priorytetowych)

### Kontrole w miejscu realizacji projektu:

*Roczny Plan Kontroli Regionalnego Programu Operacyjnego Województwa Lubelskiego na lata 2007 – 2013*, którego częścią składową jest plan Instytucji Pośredniczącej II stopnia został zatwierdzony 3 grudnia 2009 roku. W okresie sprawozdawczym zostały przeprowadzone i zatwierdzone trzy aktualizacje *Rocznego Planu Kontroli* w dniu 7 stycznia 2010 roku, 8 lutego 2010 roku i 8 kwietnia 2010 roku.

W okresie sprawozdawczym zaplanowano przeprowadzenie 161 kontroli projektów, w tym 131 kontroli przeprowadzonych przez Instytucję Pośredniczącą II stopnia i 30 kontroli przeprowadzonych przez Instytucję Zarządzającą. Instytucja Zarządzająca Regionalnym Programem Województwa Lubelskiego na lata 2007 – 2013 wszystkie kontrole przeprowadziła zgodnie z planem, natomiast odstępstwa wystąpiły w Instytucji Pośredniczącej II stopnia. Wynikały one z następujących przyczyn:

- nie wpłynął wniosek o płatność końcową,
- wpłynął wniosek o rozwiązanie umowy,
- weryfikacja wniosku o płatność końcową zakończona została w okresie uniemożliwiającym przeprowadzenie czynności kontrolnych do 30 czerwca 2010 roku,
- brak wystarczających zasobów kadrowych Oddziału Kontroli Lubelskiej Agencji Wspierania Przedsiębiorczości,
- upadłość kontrolowanego przedsiębiorstwa,
- kontrola została przeprowadzona wcześniej tj. już w IV kwartale 2009 r.

W związku z powyższym w ramach całego RPO WL w I półroczu 2010 roku zostało przeprowadzonych **109 kontroli**, w tym 102 kontrole planowane i 7 kontroli ad hoc (doraźnych).



## Kontrole planowane:

Instytucja Pośrednicząca II stopnia – Lubelska Agencja Wspierania Przedsiębiorczości w Lublinie w okresie sprawozdawczym przeprowadziła **72 kontrole planowane**:

- Oś Priorytetowa I *Przedsiębiorczość i innowacje* – 70 kontroli,
- Oś Priorytetowa II *Infrastruktura ekonomiczna* – 2 kontrole.

Instytucja Zarządzająca Regionalnym Programem Operacyjnym Województwa Lubelskiego na lata 2007 – 2013 przeprowadziła **30 kontroli planowych**:

- Oś Priorytetowa III *Atrakcyjność obszarów miejskich i tereny inwestycyjne* – 1 kontrola,
- Oś Priorytetowa V *Transport* – 16 kontroli, w tym 5 dotyczących projektów kluczowych,
- Oś Priorytetowa VI *Środowisko i czysta energia* – 8 kontroli,
- Oś Priorytetowa VII *Kultura, turystyka i współpraca międzyregionalna* – 4 kontrole,
- Oś Priorytetowa VIII *Infrastruktura społeczna* – 1 kontrola.

## Kontrole ad hoc (doraźne)

Ponadto Instytucja Pośrednicząca II stopnia przeprowadziła **7 kontroli doraźnych** w ramach Osi Priorytetowej I *Przedsiębiorczość i innowacje*.

## Opis działań pokontrolnych

W okresie sprawozdawczym w wyniku przeprowadzonych kontroli zostało sporządzonych 10 zaleceń pokontrolnych, w tym 2 sformułowane przez Instytucję Zarządzającą (na skutek zaleceń została zwrócona kwota 1 256,74 PLN) i 8 sformułowanych przez Instytucję Pośredniczącą II stopnia (uchybień formalne nie wywołujące żadnych skutków finansowanych ze strony funduszy Unii Europejskiej).

W ramach I i II Osi Priorytetowej RPO WL po przeprowadzonych kontrolach na miejscu realizacji projektów dla 2 projektów wydano zalecenia pokontrolne, które dotyczyły m.in.:

- niespójności pomiędzy kwotami znajdującymi się w opisach faktur, a kwotami podanymi we wniosku o płatność;
- braku znaków graficznych informujących o projekcie i źródłach jego finansowania na protokołach z wyboru ofert;
- brak zachowania proporcji znaków graficznych identyfikujących projekt na segregatorach z dokumentami projektu;

Po uzupełnieniach i wyjaśnieniach projekty zostały zatwierdzone i dokonano wypłaty środków.

W ramach III – VIII Osi Priorytetowej Instytucja Zarządzająca RPO WL sformułowała 2 zalecenia pokontrolne dla 2 projektów, które dotyczyły:

- uznania wydatków kwalifikowanych za niekwalifikowane (na skutek zaleceń została zwrócona kwota 660,75 PLN);



- zawarcia aneksu do umowy o dofinansowanie wbrew postanowieniem umowy (na skutek zalecenia została zwrócona kwota 595,99 PLN).

W okresie sprawozdawczym nie ujawniono przypadków znacznych modyfikacji projektów zgodnie z art. 57 *Rozporządzenia Rady (WE) nr 1083/2006 z dnia 1 lipca 2006 roku ustanawiającego przepisy ogólne dotyczące Europejskiego Funduszu Rozwoju Regionalnego, Europejskiego Funduszu Społecznego oraz Funduszu Spójności i uchylającego rozporządzenie (WE) nr 1260/1999.*

### **Kontrola dokumentacji:**

Podczas przeprowadzonych działań kontrolnych w ramach I i II Osi Priorytetowej skontrolowane zostały dokumenty dotyczące prawidłowej realizacji projektów zgodnie z wnioskiem o dofinansowanie oraz zgodnie z wnioskiem o płatność, a w szczególności:

- wydruki z systemu finansowo – księgowego (konta księgowe, na których ewidencjonowano koszty projektu),
- politykę rachunkowości Beneficjenta,
- faktury,
- wyciągi bankowe dotyczące zrealizowanego projektu,
- protokoły odbioru towarów/usług i robót budowlanych,
- umowy z wykonawcami,
- działania informacyjne (np.: tablica informacyjna, strona internetowa),
- uzyskane certyfikaty, świadectwa.

Podczas kontroli sprawdzonych zostało 100% dokumentacji dotyczącej realizacji projektów, natomiast dokumentacja z przeprowadzonych postępowań o udzielenie zamówienia publicznego była kontrolowana zgodnie z metodologią doboru próby:

- w przypadku zastosowania przez Beneficjenta jednego trybu udzielenia zamówienia publicznego kontroli podlegało zamówienie o najwyższej wartości szacunkowej,
- w przypadku zastosowania przez Beneficjenta kilku trybów udzielenia zamówienia publicznego kontroli podlegało po jednym postępowaniu o najwyższej wartości szacunkowej z każdego trybu.

W okresie sprawozdawczym zakończonych zostało 12 projektów w ramach Osi Priorytetowych III – VIII wdrażanych przez Instytucję Zarządzającą (Departament Strategii i Rozwoju Regionalnego Urzędu Marszałkowskiego Województwa Lubelskiego w Lublinie), w tym:

- Oś Priorytetowa III *Atrakcyjność obszarów miejskich i tereny inwestycyjne* – 1 projekt,
- Oś Priorytetowa V – *Transport* – 6 projektów,
- Oś Priorytetowa VIII *Infrastruktura społeczna* – 5 projektów.

Zgodnie z *Instrukcją Wykonawczą Instytucji Zarządzającej Regionalnym Programem Operacyjnym Województwa Lubelskiego na lata 2007 – 2013* pracownicy Oddziału Realizacji Projektów przeprowadzili kontrole na zakończenie realizacji projektów w siedzibie Instytucji (100% zakończonych projektów). Zakresem kontroli objęta została dokumentacja zgromadzona w Instytucji Zarządzającej w trakcie realizacji projektów (m.in.: wnioski o dofinansowanie, umowy o dofinansowanie, wnioski o płatność, poświadczone za zgodność z oryginałem: umowy z wykonawcami, faktury, protokoły

odbioru, wyciągi bankowe, polecenia dokonania przelewów). We wszystkich skontrolowanych projektach stwierdzono prawidłowość weryfikowanych dokumentów zgodnie z obowiązującymi procedurami i przepisami oraz nie sformułowano zaleceń pokontrolnych.

### **3.3 Informacja o działaniach kontrolnych podjętych przez inne instytucje (np. NIK, KE)**

**1) Nazwa podmiotu przeprowadzającego kontrolę:** Instytucja Pośrednicząca w Certyfikacji.

**Nazwa podmiotu kontrolowanego:** Instytucja Pośrednicząca II stopnia – Lubelska Agencja Wspierania Przedsiębiorczości w Lublinie.

**Termin kontroli:** 14-16.04.2010 r.; 22-22.04.2010 r.; 26-27.04.2010 r.

**Zakres kontroli:** Zakresem kontroli objęto poprawność sporządzania dokumentów dotyczących wydatków zadeklarowanych do Komisji Europejskiej, z uwzględnieniem danych zawartych w KSI (SIMIK 07-13) i systemach księgowych.

#### **Opis stanu faktycznego stwierdzonego podczas wizyty:**

- brak uchybień w zakresie prawidłowości sporządzania, opisywania i ewidencji dokumentów źródłowych, a także przyjętych przez jednostkę zasad obiegu dokumentacji finansowo-księgowej oraz polityki rachunkowości,
- zaleca się ujednoczenie zapisów rozdziału IV i XVI Instrukcji Wykonawczej Instytucji Pośredniczącej II stopnia w zakresie terminu zamieszczania danych oraz ich aktualizacji w systemie KSI (SIMIK 07-13),
- zaleca się dostosowanie zapisów Instytucji Wykonawczej Instytucji Pośredniczącej II stopnia dotyczących informacji związanych z obowiązującymi *Wytycznymi w zakresie kontroli w ramach obowiązków Instytucji Zarządzającej Programem Operacyjnym*.

**Stopień wdrożenia zaleceń pokontrolnych:** Wszystkie zalecenia wdrożono.

**2) Nazwa podmiotu przeprowadzającego kontrolę:** Archiwum Państwowe

**Nazwa podmiotu kontrolowanego:** Instytucja Pośrednicząca II stopnia – Lubelska Agencja Wspierania Przedsiębiorczości w Lublinie.

**Termin kontroli:** 24.05.2010 r.

**Zakres kontroli:** archiwum zakładowe Lubelskiej Agencji Wspierania Przedsiębiorczości w Lublinie

#### **Opis stanu faktycznego stwierdzonego podczas wizyty:**

Stosowanie przepisów kancelaryjno-archiwalnych w zakresie poprawności klasyfikowania i kwalifikowania dokumentów nie budzi zastrzeżeń, przepisy kancelaryjno-archiwalne są przestrzegane przez pracowników Lubelskiej Agencji Wspierania Przedsiębiorczości w Lublinie.

**Stopień wdrożenia zaleceń pokontrolnych:** Brak zaleceń pokontrolnych.

**3) Nazwa podmiotu przeprowadzającego kontrolę:** Urząd Kontroli Skarbowej w Lublinie.

**Nazwa podmiotu kontrolowanego:** Instytucja Pośrednicząca II stopnia – Lubelska Agencja Wspierania Przedsiębiorczości w Lublinie

**Termin kontroli:** od 13.05.2010 do 13.06.2010 r.

**Zakres kontroli** obejmował celowość oraz zgodność z prawem gospodarowania środkami publicznymi oraz środkami pochodzącymi z Unii Europejskiej oraz wywiązywania się z warunków finansowania pomocy w ramach realizacji Regionalnego Programu Operacyjnego Województwa Lubelskiego.

**Opis stanu faktycznego stwierdzonego podczas wizyty:**

Podczas kontroli potwierdzano zgodność projektów z przepisami wspólnotowymi i krajowymi dotyczącymi kwalifikowalności. W zakresie objętym kontrolą potwierdzono prawidłowość wywiązywania się z obowiązków w zakresie informacji i promocji. Na podstawie analizy RPD PT na 2008 i 2009 r. potwierdzono, że zaplanowane w ramach projektów wydatki nie naruszają zasad eliminujących nierówność i promujących równość kobiet i mężczyzn oraz zasad polityki społeczeństwa informacyjnego i polityki zatrudnienia. Badaniu podlegała zgodność z zasadami dotyczącymi zamówień publicznych, w trakcie kontroli potwierdzono prawidłowość stosowania zasad zamówień publicznych. Kontrolą objęto również wydatki zadeklarowane, ich zgodność z zapisami księgowymi i dokumentami dowodowymi oraz postanowieniami decyzji o dofinansowaniu. W zakresie objętym kontrolą potwierdzono zgodność.

**Stopień wdrożenia zaleceń pokontrolnych:** Brak zaleceń pokontrolnych.

**4) Nazwa podmiotu przeprowadzającego kontrolę:** Urząd Kontroli Skarbowej w Lublinie. Wykonanie zadań instytucji odpowiedzialnej za przeprowadzenie audytu systemu zostało powierzone Generalnemu Inspektorowi Kontroli Skarbowej, który pełni funkcję Instytucji Audytowej dla programów operacyjnych.

Generalny Inspektor Kontroli Skarbowej wykonuje swoje zadania za pośrednictwem Departamentu Ochrony Interesów Finansowych UE w MF oraz w przypadku Regionalnego Programu Operacyjnego Województwa Lubelskiego – Urzędu Kontroli Skarbowej w Lublinie.

**Nazwa podmiotu kontrolowanego:** Instytucja Zarządzająca Regionalnym Programem Operacyjnym Województwa Lubelskiego na lata 2007 – 2013 – Departament Strategii i Rozwoju Regionalnego Urzędu Marszałkowskiego Województwa Lubelskiego w Lublinie

**Termin kontroli:** 07.2009 r. – 01.2010 r.

**Zakres kontroli:** 31 stycznia 2010 roku, Instytucja Audytowa przekazała Komisji Europejskiej **Sprawozdanie z audytu systemu zarządzania i kontroli RPO WL.**

Sprawozdanie obejmowało wyniki prac audytowych będących podstawą oceny systemów zarządzania i kontroli w ramach RPO WL, finansowanego ze środków Europejskiego Funduszu Rozwoju Regionalnego, ustanowionego w Instytucji Zarządzającej Programem Operacyjnym-Zarząd Województwa Lubelskiego, Instytucji Pośredniczącej II stopnia –Lubelska Agencja Wspierania Przedsiębiorczości w Lublinie, Instytucji Certyfikującej-Departament Instytucji Certyfikującej

w Ministerstwie Rozwoju Regionalnego, Instytucji Pośredniczącej w Certyfikacji-  
Wojewoda Lubelski.

**Opis stanu faktycznego stwierdzonego podczas wizyty:**

Wyniki oceny i rekomendacje dot. przeprowadzonego audytu opisane zostały  
w *Sprawozdaniu okresowym z realizacji Regionalnego Programu Operacyjnego  
Województwa Lubelskiego na lata 2007 – 2013 za II półrocze 2009 roku* w pkt 3.3.

**Stopień wdrożenia zaleceń pokontrolnych:** Instytucja Zarządzająca RPO WL jest  
w trakcie wdrożenia zaleceń i rekomendacji z przeprowadzonego audytu.

**5) Nazwa podmiotu przeprowadzającego kontrolę:** Instytucja Koordynująca  
Narodowe Strategiczne Ramy Odniesienia

**Nazwa podmiotu kontrolowanego:** Instytucja Zarządzająca Regionalnym  
Programem Operacyjnym Województwa Lubelskiego na lata 2007 – 2013 –  
Departament Strategii i Rozwoju Regionalnego Urzędu Marszałkowskiego  
Województwa Lubelskiego w Lublinie

**Termin kontroli:** 15.05.2009 r. do chwili obecnej

**Zakres kontroli:**

Instytucja Koordynująca NSRO prowadzi audyt jakości danych. Audytem jakości  
danych objęte są następujące moduły KSI SIMIK 07 – 13:

- Wnioski o płatność,
- Umowy/decyzje o dofinansowaniu,
- Deklaracje wydatków,
- Rejestr obciążeń na projekcie,
- Wnioski o dofinansowanie.

W okresie od stycznia 2010 r., do czerwca 2010 r. przeprowadzono 6 audytów  
jakości danych. Administrator merytoryczny

**Stopień wdrożenia zaleceń pokontrolnych:** Instytucji Zarządzającej RPO WL na  
bieżąco koryguje ewentualne błędy wykryte w poszczególnych turach audytu.  
Na dzień dzisiejszy usunięto wszystkie błędy wykryte podczas audytów jakości  
danych w IZ RPO.

**6) Nazwa podmiotu przeprowadzającego kontrolę:** Instytucja Koordynująca  
Regionalne Programy Operacyjne Ministerstwo Rozwoju Regionalnego, Departament  
Koordynacji i Wdrażania Programów Regionalnych

**Nazwa podmiotu kontrolowanego:** Instytucja Zarządzająca Regionalnym  
Programem Operacyjnym Województwa Lubelskiego na lata 2007 – 2013 –  
Departament Strategii i Rozwoju Regionalnego Urzędu Marszałkowskiego  
Województwa Lubelskiego w Lublinie

**Termin kontroli:** od 18.03. 2010 r.

**Zakres kontroli:** Kontrola doraźna na dokumentach etapu wyboru projektów do  
dofinansowania przez ZWL w ramach procedury naboru, oceny i zatwierdzania  
projektów do dofinansowania oraz podpisywania umów o dofinansowanie,  
dotyczącego konkursu 13/RPOWL/8.2/09, przeprowadzonego w ramach działania  
8.2. Infrastruktura szkolna i sportowa RPO WL 2007-2013.

### **Opis stanu faktycznego stwierdzonego podczas wizyty:**

- Kryteria zdefiniowane na poziomie *Instrukcji Wykonawczej, Wytycznych, oraz Regulaminu Konkursu*, którymi posłużył się ZWL dokonując wyboru projektów do dofinansowania w ramach Działania 8.2 Infrastruktura szkolna i sportowa RPO WL, są kryteriami w rozumieniu wskazanych powyżej zapisów rozporządzenia Rady (WE) 1083/2006 oraz ustawy z dnia 6.12.2006 r. o zasadach prowadzenie polityki rozwoju i powinny zostać przedłożone do rozpatrzenia oraz akceptacji Komitetowi Monitorującemu RPO WL.

Kryteria, którymi posłużył się ZWL w celu dokonania zmian na liście rankingowej, dokonała wyboru projektów w ramach konkursu 13/RPOWL/8.2/09, nie zostały zatwierdzone przez KM, co nie jest zgodne z prawem wspólnotowym oraz krajowym.

- Zamieszczone w Instrukcji Wykonawczej zapisy dot. kolejności wniosków o dofinansowanie projektów na liście rezerwowej są niemożliwe do realizacji. Zdanie pierwsze pkt. 10 przeczy zdaniu drugiemu.
- Stosowane przez IZ RPO WL procedury przewidują konieczność uzasadnienia zmian na listach rankingowych w przypadku przeniesienia projektów na wyższe lokaty, natomiast przeniesienie projektu na niższe miejsca nie wymaga żadnego uzasadnienia.
- Zarówno z treści Uchwały zmieniającej kolejność projektów na liście rankingowej nie wynika wprost, którym z niezatwierdzonych przez KM kryteriów posłużył się ZWL podejmując decyzję.

**Stopień wdrożenia zaleceń pokontrolnych:** 16 sierpnia 2010 r., IZ RPO WL przesała pismo do Komisji Europejskiej w sprawie podjęcia środków naprawczych w związku z konkursem 13/RPOWL/8.2/2009 w ramach Działania 8.2 *Infrastruktura szkolna i sportowa Regionalnego Programu Operacyjnego Województwa Lubelskiego na lata 2007-2013*.

**7) Nazwa podmiotu przeprowadzającego kontrolę:** Urząd Kontroli Skarbowej w Lublinie

**Nazwa podmiotu kontrolowanego:** Instytucja Zarządzająca Regionalnym Programem Operacyjnym Województwa Lubelskiego na lata 2007 – 2013 – Departament Strategii i Rozwoju Regionalnego Urzędu Marszałkowskiego Województwa Lubelskiego w Lublinie

**Termin kontroli:** 02.-30.03.2010r.

**Zakres kontroli:** Kontrola celowości i zgodności z prawem gospodarowania środkami publicznymi oraz środkami pochodzącymi z Unii Europejskiej oraz wywiązywania się z warunków finansowania pomocy w ramach realizacji Regionalnego Programu Operacyjnego Województwa Lubelskiego (audyt operacji, art. 62 ust.1 lit. b Rozporządzenia Rady (WE) nr 1083/2006), projekty nr: RPLU.09.01.00-06-006/07, RPLU.09.01.00-06-F01/09, RPLU.09.01.00-06-F02/09, RPLU.09.02.00-06-010/07.

Kontrolę przeprowadzono w siedzibie kontrolowanego oraz w miejscu realizacji projektu.



### **Opis stanu faktycznego stwierdzonego podczas wizyty:**

- A) Projekt nr RPLU.09.01.00-06-006/07 (Wydatki związane z organizacją i przeprowadzeniem szkoleń dla pracowników zaangażowanych we wdrażanie RPO oraz pracowników instytucji zaangażowanych w zarządzanie i wdrażanie RPO)
- W zakresie objętym kontrolą potwierdzono istnienie wystarczających kryteriów wyboru projektów;
  - W zakresie objętym kontrolą potwierdzono zgodność wydatków zadeklarowanych z zapisami księgowymi i dokumentami dowodowymi oraz postanowieniami decyzji o dofinansowaniu;
  - W zakresie objętym kontrolą potwierdzono zgodność projektu z przepisami wspólnotowymi i krajowymi dotyczącymi kwalifikowalności;
  - W zakresie objętym kontrolą potwierdzono dokonanie wpłaty wkładu publicznego.
- B) Projekt RPLU.09.01.00-06-F01/09 (Wsparcie wdrażania RPO – Zatrudnienie personelu).
- W zakresie objętym kontrolą potwierdzono istnienie wystarczających kryteriów wyboru projektów;
  - W zakresie objętym kontrolą potwierdzono zgodność wydatków zadeklarowanych z zapisami księgowymi i dokumentami dowodowymi oraz postanowieniami decyzji o dofinansowaniu;
  - W zakresie objętym kontrolą potwierdzono dokonanie wpłaty wkładu publicznego.
- C) Projekt RPLU.09.01.00-06-F02/09 (Wsparcie wdrażania Personelu).
- W zakresie objętym kontrolą potwierdzono istnienie wystarczających kryteriów wyboru projektów;
  - W zakresie objętym kontrolą potwierdzono zgodność wydatków zadeklarowanych z zapisami księgowymi i dokumentami dowodowymi oraz postanowieniami decyzji o dofinansowaniu;
  - W zakresie objętym kontrolą potwierdzono zgodność projektu z przepisami wspólnotowymi i krajowymi dotyczącymi kwalifikowalności;
  - W zakresie objętym kontrolą potwierdzono dokonanie wpłaty wkładu publicznego.
- D) Projekt RPLU.09.02.00-06-010/07 (Przygotowanie, druk, dystrybucja i rozpowszechnianie materiałów informacyjnych i promocyjnych na temat RPO na lata 2007-2013).
- W zakresie objętym kontrolą potwierdzono istnienie wystarczających kryteriów wyboru projektów;
  - W zakresie objętym kontrolą potwierdzono zgodność wydatków zadeklarowanych z zapisami księgowymi i dokumentami dowodowymi oraz postanowieniami decyzji o dofinansowaniu;
  - W zakresie objętym kontrolą potwierdzono zgodność projektu z przepisami wspólnotowymi i krajowymi dotyczącymi kwalifikowalności;
  - Beneficjent nie zachował w postępowaniu zasady uczciwej konkurencji
  - W zakresie objętym kontrolą potwierdzono prawidłowość stosowania procedur zamówień publicznych;
  - W zakresie objętym kontrolą potwierdzono dokonanie wpłaty wkładu publicznego.



**Stopień wdrożenia zaleceń pokontrolnych:** Instytucja Zarządzająca w dniu 15 lipca 2010 r., usunęła uchybienie wskazane w Wyniku Kontroli dotyczące nie zachowania zasady uczciwej konkurencji.

**8) Nazwa podmiotu przeprowadzającego kontrolę:** Najwyższa Izba Kontroli Departament Administracji Publicznej w Warszawie

**Nazwa podmiotu kontrolowanego:** Instytucja Zarządzająca Regionalnym Programem Operacyjnym Województwa Lubelskiego na lata 2007 – 2013 – Departament Strategii i Rozwoju Regionalnego Urzędu Marszałkowskiego Województwa Lubelskiego w Lublinie

**Termin kontroli:** 06.05.-25.06.2010 r.,

**Zakres kontroli:** Kontrola dotycząca wyboru oraz realizacji indywidualnych projektów kluczowych w ramach Regionalnych Programów Operacyjnych w Urzędzie Marszałkowskim Województwa Lubelskiego.

**Opis stanu faktycznego stwierdzonego podczas wizyty:**

Wnioski przedstawione w Informacji Pokontrolnej dotyczyły:

- Ujednolicenia zapisów w dokumentach dotyczących realizacji RPO WL w zakresie terminów podpisywania pre-umów, przyjmowania zobowiązań oraz terminów dokonywania ocen wniosków o dofinansowanie,
- Wyeliminowanie błędów w miesięcznych raportach o stanie przygotowania projektów kluczowych przekazywanych do Instytucji Koordynującej RPO oraz rzetelne ich sporządzanie;
- Zintensyfikowanie działań w zakresie wdrażania indywidualnych projektów kluczowych.

**Stopień wdrożenia zaleceń pokontrolnych:** Instytucja Zarządzająca wdrożyła zalecenia przedstawione w Informacji Pokontrolnej NIK.

### 3.4 Informacja o stwierdzonych nieprawidłowościach

W I półroczu 2010 roku podczas kontroli projektów stwierdzono dwie **nieprawidłowości** na łączną kwotę **1 183,75 PLN**, które dotyczyły:

- 1) uznania wydatków kwalifikowanych za niekwalifikowane; zostały sformułowane zalecenia pokontrolne, w wyniku których została zwrócona kwota 660,75 PLN, w tym odsetki 32,27 PLN; (nieprawidłowość stwierdzona przez Instytucję Zarządzającą);
- 2) przekroczenia terminu finansowego zakończenia projektu, kwota do zwrotu wraz z odsetkami wyniosła 523,00 PLN; (nieprawidłowość stwierdzona przez Instytucję Pośredniczącą II stopnia).

Ponadto w okresie sprawozdawczym zostały stwierdzone naruszenia i uchybienia będące w tracie weryfikacji pod względem kwalifikacji jako nieprawidłowości. Dotyczą one:

- 1) poniesienia wydatku netto ze środków własnych Beneficjanta po bezpodstawnym (niezgodnym z założeniami Planu Operacyjnego) zasileniu konta, a następnie zrefundowaniu tego wydatku po wpływie na konto środków finansowych przekazanych przez Instytucję Pośredniczącą II stopnia; kwota do zwrotu wynosi 1 961,41 PLN, w tym odsetki 76,00 PLN;



- 2) niespełnienia przez projekt zgłoszony przez Beneficjenta do dofinansowania kryterium „nowej inwestycji” zgodnie z § 5 rozporządzenia Ministra Rozwoju Regionalnego z dnia 11 października 2007 roku w sprawie udzielania regionalnej pomocy inwestycyjnej w ramach regionalnych programów operacyjnych (Dz. U. z 2007 r. Nr 193, poz. 1399 z późn. zm.); kwota nieprawidłowości wynosi 412 860,00 PLN (bez odsetek).

W okresie sprawozdawczym Instytucja Zarządzająca przekazała do Ministerstwa Finansów jeden raport kwartalny oraz jedno kwartalne zestawienie nieprawidłowości niepodlegających raportowaniu do Komisji Europejskiej dotyczące I kwartału 2010 roku. W I półroczu 2010 roku nie przekazano bieżących raportów. W opracowaniu są raport kwartalny i kwartalne zestawienie nieprawidłowości niepodlegające raportowaniu do Komisji Europejskiej dotyczące II kwartału 2010 roku.

W związku z tym, że Instytucja Zarządzająca Regionalnym Programem Operacyjnym Województwa Lubelskiego na lata 2007 – 2013 nie przeprowadziła w I półroczu 2010 roku kontroli systemowej w Instytucji Pośredniczącej II stopnia nie stwierdzono również żadnych nieprawidłowości.

Zalecenia i rekomendacje stwierdzone podczas przeprowadzonych audytów wewnętrznych zostały opisane w pkt 3.1 niniejszego sprawozdania.

### **3.5 Informacja nt. kwot odzyskanych oraz kwot pozostałych do odzyskania**

W ramach I i II Osi Priorytetowej w okresie sprawozdawczym zarejestrowano **cztery kwoty odzyskane** o łącznej wysokości **5 396,42 PLN** + 172,00 PLN odsetek, w tym w ramach:

- 1) Osi Priorytetowej I *Przedsiębiorczość i innowacje* na kwotę 516,00 PLN + 7,00 PLN odsetek,
- 2) Osi Priorytetowej I *Przedsiębiorczość i innowacje* na kwotę 2 219,70 PLN + 61,00 PLN odsetek,
- 3) Osi Priorytetowej II *Infrastruktura ekonomiczna* na kwotę 775,31 PLN + 28,00 PLN odsetek,
- 4) Osi Priorytetowej II *Infrastruktura ekonomiczna* na kwotę 1 885,41 PLN + 76,00 PLN odsetek.

Kwoty odzyskana od Beneficjentów zostały przekazane przez Instytucję Pośredniczącą II stopnia do Instytucji Zarządzającej na konta I i II Osi Priorytetowej.

Zgodnie z rejestrem obciążeń na projekcie w okresie sprawozdawczym w ramach III – VIII Osi Priorytetowych zarejestrowano **trzy kwoty odzyskane** na łączną kwotę **24 170,65 PLN**, w ramach:

- 1) Osi Priorytetowej VIII *Infrastruktura społeczna* na kwotę 22 981,28 PLN; zwrotu dokonał Samodzielny Publiczny Zakład Opieki Zdrowotnej w Tomaszowie Lubelskim;
- 2) Osi Priorytetowej VI *Środowisko i czysta energia* na kwotę 560,99 PLN; zwrotu dokonała Gmina Kąkolewnica Wschodnia;
- 3) Osi Priorytetowej VI *Środowisko i czysta energia* na kwotę 628,38 PLN; zwrotu dokonała Gmina Janów Lubelski.





Zwrócone kwoty powiększyły alokację Programu w ramach VI i VIII Osi Priorytetowych RPO WL.

Według stanu na ostatni dzień okresu sprawozdawczego nie występują kwoty pozostałe do odzyskania w związku z wykrytymi nieprawidłowościami.

#### 4.Oświadczenie instytucji zarządzającej o przestrzeganiu prawa wspólnotowego podczas realizacji programu

Zgodnie z art. 67 ust 2 lit. f *Rozporządzenia nr 1083/2006* nie wystąpiły w okresie sprawozdawczym problemy związane z przestrzeganiem prawa wspólnotowego podczas realizacji RPO WL. Pracownicy IZ RPO powzięli wszelkie możliwe środki zapewniające przestrzeganie polityk wspólnotowych. W projektach będących w trakcie realizacji nie wystąpiły problemy dotyczące prawa wspólnotowego, zasady polityk wspólnotowych były przestrzegane: zgodność projektów energetycznych z dyrektywą 2003/55, zgodność z dyrektywą środowiskową, pomocą publiczną oraz zamówieniami publicznymi. Zachowana była zasada równości szans (płci), partnerstwa na etapie realizacji projektów i rozliczania wydatków beneficjentów, nie wystąpiły działania przyczyniające się do dyskryminacji grup defaworyzowanych, w związku z tym nie monitorowano danych eliminujących bariery tych grup. W zakresie działań informacyjnych i promocyjnych również zachowywane były zasady i polityki wspólnotowe.

<p>Oświadczam, iż informacje zawarte w sprawozdaniu są prawdziwe oraz, że zgodnie z moją wiedzą, program realizowany jest w zgodzie z przepisami prawa wspólnotowego, w tym w następujących obszarach:</p> <p>1) polityka konkurencji;</p> <p>2) polityka zamówień publicznych;</p> <p>3) polityka ochrony środowiska;</p> <p>4) polityka równych szans;</p>	Data i miejsce:
	Lublin, dnia 30 sierpnia 2010 r.
	Imię i nazwisko osoby upoważnionej do zatwierdzenia sprawozdania i wydania oświadczenia w ramach instytucji zarządzającej:
	Bogdan Kawałko - Dyrektor Departamentu Strategii i Rozwoju Regionalnego UMWL w Lublinie
	Podpis osoby upoważnionej do zatwierdzenia sprawozdania:
	<i>Bogdan Kawałko</i>

#### 4.1 Zgodność realizowanego programu z prawodawstwem w zakresie zamówień publicznych

Beneficjent, który podpisze umowę o dofinansowanie realizacji projektu w ramach RPO WL na lata 2007-2013 zobowiązany jest do stosowania ustawy Prawo Zamówień Publicznych w zakresie w jakim ustawa ta nakłada na Beneficjenta obowiązek jej stosowania w trakcie realizacji projektu. Jeśli uprawniona instytucja stwierdzi, że podczas realizacji projektu Beneficjent nie stosował ustawy, choć był do tego zobowiązany na mocy art. 3 *Ustawy z dnia 29 stycznia 2004 r. Prawo zamówień publicznych (DZ.U. z 2010 r., Nr 113, poz. 759 zwanej dalej PZP)*, wydatki poniesione przez Beneficjenta



mogą zostać w całości uznane za niekwalifikowane, a Beneficjent zostanie wezwany do ich zwrotu wraz z odsetkami zgodnie z zasadami określonymi w umowie o dofinansowanie realizacji projektu.

Na Beneficjentach, którzy na mocy art. 3 ustawy PZP nie są zobowiązani do jej stosowania, spoczywa ciężar udowodnienia, że zasada efektywności została zachowana. Oznacza to, iż Beneficjent powinien zgromadzić i przedstawić instytucjom uprawnionym do kontroli dokumenty, które dowodzą, że dokonany w ramach projektu wydatek jest oszczędny i dzięki niemu uzyskiwane są efekty założone w projekcie. Dokumentami takimi mogą być pisemne protokoły z negocjacji handlowych (podpisane przez obie strony), oświadczenia Beneficjenta uzasadniające dokonany wybór wykonawcy/dostawcy, pisemne oferty firm konkurencyjnych w stosunku do wykonawcy/dostawcy, z którym Beneficjent podpisze umowę.

W I półroczu 2010 r. nie wystąpiły żadne problemy o charakterze systemowym związane ze stosowaniem ustawy Prawo zamówień publicznych i nie zostały wykryte żadne nieprawidłowości w tym zakresie w ramach realizacji I – VIII Osi Priorytetowej RPO WL.

#### **4.2. Zgodność programu z zasadami pomocy publicznej**

Zasady przyznawania pomocy publicznej beneficjentom w ramach RPO WL są zgodne z zatwierdzonymi schematami pomocowymi.

W okresie sprawozdawczym pomoc publiczna w Regionalnym Programie Operacyjnym Województwa Lubelskiego na lata 2007-2013 udzielana była według następujących schematów:

Działania 1.1, 1.2, 1.3, 1.5 – zostały w całości objęte pomocą publiczną zgodnie z:

- Rozporządzeniem Ministra Rozwoju Regionalnego z dnia 16 grudnia 2008 r. zmieniające rozporządzenie w sprawie udzielania regionalnej pomocy inwestycyjnej w ramach regionalnych programów operacyjnych,
- Rozporządzeniem Ministra Rozwoju Regionalnego z dnia 2 października 2007 r. w sprawie udzielania pomocy de minimis w ramach regionalnych programów operacyjnych.

Działanie 1.6 – w całości objęte pomocą publiczną zgodnie z :

- Rozporządzeniem Ministra Rozwoju Regionalnego z dnia 2 października 2007 r. w sprawie udzielania pomocy de minimis w ramach regionalnych programów operacyjnych.

Działanie 1.7 i 2.4A – częściowo objęte pomocą publiczną zgodnie z :

- Rozporządzeniem Ministra Rozwoju Regionalnego z dnia 2 października 2007 r. w sprawie udzielania pomocy de minimis w ramach regionalnych programów operacyjnych.

W I półroczu 2010 r. w ramach ww. schematów odnotowano następujące przyrosty pod względem zakontraktowanej i przekazanej pomocy publicznej oraz pomocy de minimis:



- kontraktacja – w okresie sprawozdawczym podpisano kolejnych 185 umów o całkowitej wartości wydatków kwalifikowanych w kwocie 581,23 mln PLN. Łącznie od początku realizacji programu liczba projektów objętych pomocą publiczną oraz pomocy de minimis wynosi 736 sztuk na łączną wartość wydatków kwalifikowanych w kwocie 926,33 mln PLN.
- przekazana pomoc publiczna oraz pomoc de minimis – wypłacono beneficjentom w okresie sprawozdawczym 34,47 mln PLN dofinansowania, w tym dofinansowania ze środków UE 30,15 mln PLN. Natomiast od początku realizacji programu wypłacono 120,60 mln PLN dofinansowania, w tym dofinansowania ze środków UE 102,51 mln PLN.

W tabeli nr 6 zamieszczonej w załączniku I do niniejszego sprawozdania zaprezentowano wielkości zakontraktowanej i przekazanej pomocy publicznej oraz pomocy de minimis od uruchomienia programu operacyjnego w podziale wg działań i podstawy udzielenia pomocy.

Na wielkość udzielonej pomocy wpływ miał brak uregulowań prawnych na poziomie krajowym w zakresie udzielania pomocy publicznej w ramach regionalnych programów operacyjnych na realizację inwestycji z zakresu rewitalizacji - opóźniające się prace MRR nad opublikowaniem rozporządzeń dotyczących udzielania pomocy publicznej na inwestycje w zakresie rewitalizacji spowodowały przesunięcia w harmonogramie naboru wniosków. Konkursy w ww. zakresie nie mogły być ogłoszone przed wejściem w życie rozporządzenia pomocowego (alokacja przeznaczona na realizację projektów w ramach Działania 3.2 *Rewitalizacja zdegradowanych obszarów miejskich* RPO WL wynosi **50,86** mln EURO – **211,59** mln PLN). Rozporządzenie *Ministra Rozwoju Regionalnego z dnia 9 czerwca 2010 r. w sprawie udzielania pomocy na rewitalizację w ramach regionalnych programów operacyjnych* weszło w życie dnia 16 lipca 2010 r. Dostosowanie się do nowych przepisów wymaga zarówno od beneficjentów, jak również od IZ RPO WL czasu na przygotowanie projektów oraz stosownych instrukcji udzielania dofinansowania. Przewiduje się, że konkurs zostanie ogłoszony pod koniec III kwartału 2010 r.

## 5. Informacja o realizacji dużych projektów

W ramach RPO WL, na dzień sporządzania sprawozdania, realizowany jest jeden projekt duży w rozumieniu w rozumieniu art.39 Rozporządzenia Rady WE nr 1083/2006. Zgodnie z preumową dotyczącą projektu pn. „*Rozbudowa Regionalnego Portu Lotniczego: Port Lotniczy Lublin S.A. (Świdnik)*”, która została podpisana 31 grudnia 2009 roku, wartość projektu lotniskowego została określona na kwotę 223 808 852,86 mln PLN. Wartość dofinansowania ze środków RPO WL wynosi 100 882 352,00 PLN, w tym środki z EFRR to 85 750 000,00 PLN (zgodnie z dokumentem notyfikacyjnym Pomoc Państwa nr N 158/2008 – Polska. Pomoc w zakresie budowy portu lotniczego Lublin – Świdnik). W ww. preumowie beneficjent określił termin złożenia wniosku o dofinansowanie na 30 czerwca 2010 r., ale w związku z brakiem otrzymania decyzji środowiskowej w tym terminie, a także z poprawkami wprowadzanymi w studium wykonalności, powyższa preumowa została aneksowana w dniu 24 czerwca 2010 r., a nowy termin złożenia wniosku o dofinansowanie został określony na 31 grudnia 2010 r. Oznacza to, że wniosek do Komisji Europejskiej dotyczący projektu lotniskowego zostanie najprawdopodobniej złożony w marcu 2011 roku.

Ww. projekt został objęty wsparciem eksperckim Jaspers. W ramach tej pomocy przedstawiciele Jaspers weryfikowali prognozy ruchu lotniczego, studium wykonalności oraz raport środowiskowy. W okresie od 1 stycznia do 30 czerwca 2010 r. odbyły się dwa spotkania z przedstawicielami Jaspers, w których brali udział przedstawiciele IZ RPO (4 lutego 2010 r. oraz 21 maja 2010 r. – spotkanie w Lublinie, w którym brali udział przedstawiciele Zarządu Województwa Lubelskiego), a ponadto trzy spotkania, w których uczestniczyli jedynie przedstawiciele beneficjenta, czyli Portu Lotniczego Lublin S.A.

Decyzja ustalająca środowiskowe uwarunkowania dla przedsięwzięcia pn. „Rozbudowa Regionalnego Portu Lotniczego: Port Lotniczy Lublin SA (Świdnik)” została wydana w dniu 19 maja 2010 roku przez Regionalnego Dyrektora Ochrony Środowiska w Lublinie. Na skutek złożonych odwołań sprawa była rozpoznawana przez Generalną Dyрекcję Ochrony Środowiska. Brak decyzji środowiskowej uniemożliwił Wojewodzie wszczęcie postępowania o wydanie pozwolenia na budowę i w związku z tym pojawiły się opisanego powyżej opóźnienia.

## 6. Informacja nt wykorzystania pomocy technicznej

W ramach *Regionalnego Programu Operacyjnego Województwa Lubelskiego na lata 2007-2013* z pomocy technicznej korzysta Instytucja Zarządzająca RPO oraz Instytucja Pośrednicząca II stopnia, której rolę pełni Lubelska Agencja Wpierania Przedsiębiorczości w Lublinie. W ramach IZ RPO beneficjentami pomocy technicznej są Departament Strategii i Rozwoju Regionalnego (DSiRR) i Departament Finansów (DF). Wielkość środków przeznaczonych na wdrażanie Pomocy Technicznej w ramach RPO WL wynosi 134 643 645,50 PLN, co stanowi 2,80% całkowitej alokacji z EFRR na Program.

W ramach Pomocy Technicznej od uruchomienia programu realizowano 36 projektów o wartości ogółem 47 558 003,57 PLN w tym z EFRR 40 424 302,76 PLN.

### **Departament Strategii i Rozwoju Regionalnego jako Instytucja Zarządzająca RPO WL realizuje następujące projekty:**

#### Działanie 9.1 – Wsparcie wdrażania RPO

W I połowie 2010 r. z pomocy technicznej były finansowane dwa projekty w ramach w/w działania, zgodnie z przyjętym Rocznym Planem Działań Pomocy Technicznej na 2010 r. Były to projekty:

- „Wsparcie wdrażania RPO – Zatrudnienie personelu w 2010 r.” RPLU.09.01.00-06-001/10 o wartości 6 553 400,00 PLN w tym środki z EFRR 5 553 390,00 PLN. W ramach projektu zostały poniesione koszty związane z wynagrodzeniem 101 osób (średnia liczba zatrudnienia w ciągu jednego miesiąca), które w I półroczu 2010 r. wyniosły 2 680 688,01 PLN, w tym środki z EFRR 2 278 584,78 PLN.
- „Wsparcie wdrażania RPO” RPLU.09.01.00-06-002/10 o wartości 2 966 758,24 PLN, w tym środki z EFRR 2 521 744,50 PLN. W I półroczu 2010 r. finansowa realizacja projektu wyniosła 19,02%. W ramach przedmiotowego projektu zostały poniesione następujące wydatki w podziale na poszczególne zadania tj.:

*Zadanie 1* - podnoszenie kwalifikacji zawodowych personelu zaangażowanego w realizację RPO WL, w tym koszty szkoleń indywidualnych, blokowych, kursów językowych oraz studiów podyplomowych pracowników - 114 157,21 PLN, w tym z EFRR 97 033,59. Kwota zaplanowana na wykonanie zadania to 825 000,00 PLN. Finansowa realizacja zadania wyniosła 13,84%;

*Zadanie 2* - organizacja i obsługa procesu naboru, selekcji, oceny i wyboru projektów, w tym koszty publikacji ogłoszeń prasowych oraz wynagrodzeń asesorów- specjalistów oceniających projekty ubiegające się o dofinansowanie ze środków RPO WL - 61 384,35 PLN, w tym środki z EFRR 52 176,64 PLN. Kwota zaplanowana na wykonanie zadania to 184 270,00 PLN. Finansowa realizacja zadania wyniosła 33,31%;

*Zadanie 3* - Wsparcie procesu kontroli realizacji projektów oraz systemu monitorowania projektów - 2 956,89 PLN, w tym środki z EFRR 2 513,31 PLN. Kwota zaplanowana na wykonanie zadania to 35 000,00 PLN. Finansowa realizacja zadania wyniosła 8,45%;

*Zadanie 4* - organizacja i obsługa Komitetu Monitorującego, w tym koszty usług cateringowych oraz publikacji ogłoszeń prasowych - 400,00 PLN, w tym środki z EFRR 340,00 PLN. Kwota zaplanowana na wykonanie zadania to 20 000,00 PLN. Finansowa realizacja zadania wyniosła 2,00%;

*Zadanie 5* - utrzymanie i rozwój systemu informatycznego monitoringu i kontroli, który będzie kompatybilny z Krajowym Systemem Informatycznym na okres 2007-2013 - 0,00 PLN. Kwota zaplanowana na wykonanie zadania to 250 000,00 PLN. Finansowa realizacja zadania wyniosła 0,00%;

*Zadanie 6* - zakup sprzętu komputerowego wraz z niezbędnym oprogramowaniem, sprzętu biurowego oraz wyposażenia i materiałów biurowych na potrzeby realizacji RPO WL, w tym zestawy komputerowe, urządzenia biurowe, meble biurowe oraz artykuły biurowe, programy komputerowe, licencje - 64 881,58 PLN, w tym środki z 55 149,35 PLN. Kwota zaplanowana na wykonanie zadania to 505 388,24 PLN. Finansowa realizacja zadania wyniosła 12,84%;

*Zadanie 7* - pokrycie kosztów związanych z zapewnieniem właściwych warunków technicznych niezbędnych do realizacji RPO WL, w tym koszty czynszu, opłat za telefony komórkowe oraz za infolinię - 319 556,06 PLN, w tym środki z EFRR 271 622,66 PLN. Kwota zaplanowana na wykonanie zadania to 897 000,00 PLN. Finansowa realizacja zadania wyniosła 35,62%;

*Zadanie 9* - koszty krajowych i zagranicznych delegacji służbowych, służące prawidłowemu przygotowaniu i wdrażaniu RPO WL oraz przygotowaniom do nowego okresu programowania - 0,00 PLN. Kwota zaplanowana na wykonanie zadania to 30 000,00 PLN. Finansowa realizacja zadania wyniosła 0,00%;

*Zadanie 10* - pokrycie innych kosztów - 1 091,03 PLN, w tym środki z EFRR 927,37 PLN. Kwota zaplanowana na wykonanie zadania to 220 100,00 PLN. Finansowa realizacja zadania wyniosła 0,50%.



## Działanie 9.2- Informacja i promocja RPO

- „Informacja i promocja RPO” RPLU.09.02.00-06-001/10 o wartości 3 098 465,53 PLN, w tym środki z EFRR 2 633 695,70 PLN. W I półroczu 2010 r. finansowa realizacja zadania wyniosła 7,08%. W ramach przedmiotowego projektu zostały poniesione następujące wydatki w podziale na poszczególne zadania tj.:

*Zadanie 1* - przygotowanie, wydruk i rozpowszechnienie materiałów informacyjnych i promocyjnych (m.in. aktualnych dokumentów programowych, podręczników wdrażania procedur, broszur, folderów, biuletynów tematycznych i innych publikacji na temat RPO WL na lata 2007-2013 oraz na temat kolejnego programu w tym wizytówek, tablic informacyjnych, identyfikatorów) - 44 733,49 PLN, w tym środki z EFRR 38 023,46 PLN. Kwota zaplanowana na wykonanie zadania to 750 000 PLN. Finansowa realizacja zadania wyniosła 5,96%;

*Zadanie 2* - koszty przygotowania i przeprowadzania kampanii informacyjno-promocyjnej oraz wydarzeń związanych z informacją i promocją RPO WL w tym prowadzenie działań informacyjno-promocyjnych nt. nowego programu - 11 699,10 PLN, w tym środki z EFRR 9 944,22 PLN. Kwota zaplanowana na wykonanie zadania to 1 058 465,53 PLN. Finansowa realizacja zadania wyniosła 1,11%;

*Zadanie 3* - stworzenie i administrowanie stron i serwisów internetowych na temat RPO WL na lata 2007 - 2013 oraz na temat kolejnego programu, w tym stworzenie elektronicznego systemu wspomagającego zarządzanie, wdrażanie, monitorowanie i kontrolę realizacji projektów i programu - 1 098,00 PLN, w tym środki z EFRR 933,30 PLN. Kwota zaplanowana na wykonanie zadania to 30 000,00 PLN. Finansowa realizacja zadania wyniosła 3,66%;

*Zadanie 4* - organizacja konferencji, seminariów, warsztatów, spotkań na temat RPO WL na lata 2007 - 2013 oraz kolejnego programu - 1 377,50 PLN, w tym środki z EFRR 1 170,87 PLN. Kwota zaplanowana na wykonanie zadania to 80 000,00 PLN. Finansowa realizacja zadania wyniosła 1,72%;

*Zadanie 5* - organizacja i przeprowadzenie szkoleń dla beneficjentów na temat RPO WL na lata 2007-2013 oraz na temat kolejnego programu - 105 717,50 PLN, w tym środki z EFRR 89 859,87 PLN. Kwota zaplanowana na wykonanie zadania to 500 000,00 PLN. Finansowa realizacja zadania wyniosła 21,14%;

*Zadanie 6* - stworzenie sieci wymiany informacji o zasięgu ponadlokalnym, ponadregionalnym i międzynarodowym, w celu wymiany doświadczeń i propagowania dobrych wzorów - 2 600,00 PLN, w tym środki z EFRR 2 210,00 PLN. Kwota zaplanowana na wykonanie zadania to 130 000,00 PLN. Finansowa realizacja zadania wyniosła 2,00%;

*Zadanie 7* - przygotowanie analiz, badań, sprawozdań i innych ekspertyz na potrzeby programu, a także przygotowanie niezbędnych dokumentów i analiz dla kolejnego okresu programowania - 0,00 PLN, w tym środki z EFRR 0,00 PLN. Kwota zaplanowana na wykonanie zadania to 150 000 PLN. Finansowa realizacja zadania wyniosła 0,00%;



*Zadanie 8* - koszty związane z przeprowadzeniem ewaluacji RPO WL (mid-term i ex-post) oraz przygotowanie ewaluacji ex-ante dot. kolejnego programu - 52 000,00 PLN, w tym środki z EFRR 44 200,00 PLN. Kwota zaplanowana na wykonanie zadania to 400 000,00 PLN. Finansowa realizacja zadania wyniosła 13,00%.

*Instytucja Zarządzająca RPO WL* ocenia, iż środki przeznaczone na pomoc techniczną w programie są wystarczające. Do końca 2010 r. planowane jest skompletowanie odpowiednio licznej i wykwalifikowanej kadry pracowniczej, niezbędnej do prawidłowego zarządzania i wdrażania RPO WL. Osiągnięcie pełnego stanu zatrudnienia będzie automatycznie skutkowało zwiększeniem wydatków w ramach Osi IX Pomoc Techniczna, zarówno w odniesieniu do kosztów wynagrodzeń pracowników, jak i kosztów podnoszenia przez nich kwalifikacji zawodowych. Zakończona procedura udzielenia zamówień publicznych na leasing samochodów dla potrzeb wdrażania RPO WL w DSiRR spowoduje w II półroczu 2010 r. rozpoczęcie wydatkowania środków zaplanowanych na tę usługę. Także inne zamówienia na potrzeby wdrażania, które w I połowie 2010 r. przechodziły etap postępowań wymaganych Prawem zamówień publicznych (np. zakup materiałów eksploatacyjnych do drukarek i kopiarek, papieru biurowego, mebli, sprzętu komputerowego, artykułów biurowych), w II połowie 2010 r. znajdą się na etapie realizacji dostaw, co znacząco zwiększy poziom wydatkowania środków PT RPO WL zaplanowanych w RPD PT dla DSiRR. Opis problemów oraz środków zaradczych znajduje się w punkcie 2 niniejszego sprawozdania.

Tabela 7. Liczba i wartość wszystkich projektów/planów działań w ramach programu dofinansowanych ze środków pomocy technicznej według głównych typów (projekty objęte decyzjami/umowami o dofinansowanie) została zamieszczona w załączniku nr I niniejszego sprawozdania.

• **Departament Finansów jako Instytucja Zarządzająca RPO WL realizował następujące projekty:**

- „Wsparcie wdrażania RPO – Zatrudnienie personelu w 2010 r.” RPLU.09.01.00-06-F01/10. W I półroczu 2010 r. wydatki związane z wynagrodzeniem pracowników wyniosły 178 978,14 PLN, w tym z EFRR 152 131,42 PLN tj. 39,24% kwoty zaplanowanej na 2010 r. - 456 000,00 PLN, w tym środki z EFRR 387 600,00 PLN;
- „Wsparcie wdrażania RPO” RPLU.09.01.00-06-F02/10. W I półroczu 2010 r. wydatkowano łącznie kwotę w wysokości 7 688,10 PLN, w tym z EFRR 6 534,88 PLN, tj. 7,40% planu na 2010 r., który wynosi 104 000,00 PLN, w tym środki EFRR 88 400,00 PLN. W okresie sprawozdawczym przeszkolono 5 osób. Wydatkowano procentowo małą kwotę, ponieważ część szkoleń była bezpłatna.

Środki przeznaczone na pomoc techniczną w RPD PT dla Departamentu Finansów są wystarczające.



- **Lubelska Agencja Wspierania Przedsiębiorczości jako Instytucja Pośrednicząca II stopnia realizowała następujące projekty:**

- „Koszt personelu – Wdrażanie RPO WL” RPLU.09.01.00-06-L01/10 o wartości 4 473 338,00 PLN, w tym środki z EFRR 3 802 337,30 PLN:  
*Zadanie 1-* Zatrudnienie personelu zaangażowanego w realizację RPO WL (umowy o pracę), kwota wydatków całkowitych 1 893 883,59 PLN, w tym środki z EFRR 1 609 801,04 PLN. Finansowa realizacja zadania wyniosła 42,33%
- „Wsparcie wdrażania RPO” RPLU.09.01.00-06-L02/10 o wartości 1 451 185,00 PLN, w tym z EFRR 1 234 072,50 PLN. W I półroczu 2010 r. wydatki na projekt wyniosły 467 870,97 PLN, w tym z EFRR 397 664,37 PLN co stanowi 32,33%. W ramach przedmiotowego projektu zostały poniesione następujące wydatki w podziale na poszczególne zadania tj.:

*Zadanie 1* - podnoszenie kwalifikacji zawodowych personelu zaangażowanego w realizację RPO (koszty studiów podyplomowych, szkoleń, kursów i związane z tym koszty delegacji), kwota wydatków całkowitych 43 661,34 PLN, w tym z EFRR 37 112,14 PLN. Finansowa realizacja zadania wyniosła 40,14%;

*Zadanie 2* - organizacja i obsługa procesu naboru, selekcji, oceny i wyboru projektów, (ogłoszenia w prasie, artykułów spożywczych, wynagrodzenia za umowy zlecenia i o dzieło dla asesorów), kwota wydatków całkowitych 18 779,99 PLN, w tym z EFRR 15 962,99 PLN. Finansowa realizacja zadania wyniosła 15,02%;

*Zadanie 3* - wsparcie procesu kontroli realizacji projektów (delegacje, koszty badań lekarskich, ekspertyzy), kwota wydatków całkowitych 24 928,30 PLN, w tym z EFRR 21 189,05 PLN. Finansowa realizacja zadania wyniosła 33,09%;

*Zadanie 6* - zakup sprzętu komputerowego wraz z niezbędnym oprogramowaniem, sprzętu biurowego oraz wyposażenia i materiałów biurowych na potrzeby realizacji RPO WL (zakup artykułów i materiałów biurowych, pieczęci, książki nadawczej, legitymacji służbowych, tonerów, bębnow, regałów, kopert bezpiecznych, druków ścisłego zarachowania, dalmierza), kwota wydatków całkowitych 113 739,70 PLN, w tym z EFRR 96 678,74 PLN. Finansowa realizacja zadania wyniosła 41,47%;

*Zadanie 7* - pokrycie kosztów związanych z zapewnieniem właściwych warunków technicznych niezbędnych do realizacji RPO WL (sprzątnięcie i wynajem pomieszczeń biurowych, opłaty za energię elektryczną, prąd, gaz, usługi telekomunikacyjne, ochronę, obsługa bhp i p.poż., konserwacja urządzeń, konwój), kwota wydatków całkowitych 234 046,91 PLN, w tym z EFRR 198 913,94 PLN. Finansowa realizacja zadania wyniosła 30,33%;

*Zadanie 9* - koszty krajowych i zagranicznych delegacji służbowych (delegacje), kwota wydatków całkowitych 2 972,32 PLN, w tym z EFRR 2 526,47 PLN. Finansowa realizacja zadania wyniosła 99,07%;

*Zadanie 10* - pokrycie innych kosztów niezbędnych do prawidłowego zarządzania i wdrażania programu (abonament BIP, usługi pocztowe, nadzór eksploatacyjny, opłata za wodę i czynsz za barki i stojaki, prenumerata czasopism, umowa zlecenie,





dojazd na terenie miasta), kwota wydatków całkowitych 29 742,41 PLN , w tym z EFRR 25 281,04 PLN. Finansowa realizacja zadania wyniosła 31,60 %.

#### Działanie 9.2- Informacja i promocja RPO

- „Informacja i promocja RPO”- RPLU.09.02.00-06-L01/10 o wartości 500 000,00 PLN, w tym z EFRR 425 000,00 PLN. W I półroczu 2010 r. w ramach projektu zostały poniesione wydatki w podziale na poszczególne zadania tj.:

*Zadanie 1* - przygotowanie, wydruk i rozpowszechnienie materiałów informacyjnych i promocyjnych (pen-drive, długopis z nadrukiem reklamowym, teczka na zatrask, teczka konferencyjna na gumkę, druk poradnika beneficjenta oraz wytycznych dla wnioskodawców), kwota poniesionych wydatków 0,00 PLN;

*Zadanie 2* - koszty przygotowania i przeprowadzenia kampanii informacyjno-promocyjnej oraz wydarzeń związanych z informacją i promocją RPO (usługa gastronomiczna , reklama odsłonowa w portalu WP, emisja i produkcja filmu promocyjnego, ogłoszenie/reklama), kwota poniesionych wydatków 0,00 PLN;

*Zadanie 3* - Stworzenie i administrowanie stron i serwisów internetowych na temat RPO WL na lata 2007 – 2013 (zakup domeny internetowej Business Server PRO), kwota poniesionych wydatków 0,00 PLN;

*Zadanie 4* - organizacja konferencji, seminariów, warsztatów, spotkań na temat RPO WL na lata 2007 -2013 (delegacje, obsługa artystyczna konferencji, usługa gastronomiczna), kwota poniesionych wydatków 120,94 PLN, w tym z EFRR 102,79 PLN;

*Zadanie 5* - organizacja i przeprowadzenie szkoleń dla beneficjentów na temat RPO WL na lata 2007 -2013 (wynajem sali, usługa: cateringowa, gastronomiczna, wydruku; dystrybucja zaproszeń, przeprowadzenie szkolenia z zakresu biznes planu), kwota poniesionych wydatków 0,00 PLN ;

*Zadanie 6* - stworzenie sieci wymiany informacji o zasięgu ponadlokalnym, ponadregionalnym i międzynarodowym (wynajęcie sali konferencyjnej, usługa cateringowa, gastronomiczna), kwota poniesionych wydatków 0,00 PLN.

Od początku uruchomienia Programu zostały poniesione wydatki w ramach IX Osi Priorytetowej na kwotę ogółem 28 991 958,64 PLN w tym z EFRR 24 593 616,94 PLN. Poniesione wydatki nie przekraczają kwoty na nie zarezerwowanej.

W ramach Pomocy Technicznej w okresie sprawozdawczym zostało złożonych 16 wniosków o płatność na całkowitą kwotę poniesionych wydatków 3 562 541,50 PLN w tym z EFRR 3 028 160,17 PLN.

Większa część środków została już zakontraktowana jednakże wydatkowanie nastąpi w II połowie roku 2010. Wydatkowanie środków następuje sukcesywnie, zgodnie z postanowieniami zawartych umów.

## 7. Wypełnianie zobowiązań w zakresie promocji i informacji.

### Formularz sprawozdawczy dotyczący promocji i informacji

<b>Numer programu (CCI):</b>	2007PL-161-PO-007
<b>Nazwa programu:</b>	Regionalny Program Operacyjny Województwa Lubelskiego na lata 2007 – 2013
<b>Załącznik do sprawozdania nr:</b>	I/2010/RPO/06
<b>Okres sprawozdawczy:</b>	od: 01.01.2010 r. do: 30.06.2010 r.

#### 1. Zrealizowane działania w zakresie informacji, promocji i szkoleń

W okresie sprawozdawczym Instytucja Zarządzająca Regionalnym Programem Operacyjnym Województwa Lubelskiego na lata 2007 – 2013 prowadziła liczne działania mające na celu podniesienie poziomu wiedzy oraz świadomości społeczności regionalnej w zakresie możliwości korzystania z Funduszy Europejskich w ramach RPO WL, a tym samym ukazujące rolę UE w rozwoju społecznym i gospodarczym regionu. Działania były prowadzone zgodnie z **Planem komunikacji Regionalnego Programu Operacyjnego Województwa Lubelskiego** (zatwierdzonym przez Zarząd Województwa Lubelskiego w dniu 30.03.2010 r.) oraz **Rocznym planem działań informacyjnych i promocyjnych na 2010 rok** (zatwierdzonym przez Zarząd Województwa Lubelskiego w dniu 30.03.2010 r.). Były one adresowane przede wszystkim do opinii publicznej, potencjalnych beneficjentów, beneficjentów oraz partnerów społecznych i gospodarczych. Koncentrowały się na sześciu głównych obszarach: informacji, promocji, edukacji, Internecie, ewaluacji i wymiany doświadczeń.

**Tabela 1. Zrealizowane działania**

Lp.	Nazwa działania	Opis działania
<b>Informacja</b>		
<b>IZ RPO</b>		
1.	Punkty informacyjne	W I półroczu 2010 r. Punkty Informacyjne Regionalnego Programu Operacyjnego Województwa Lubelskiego w Urzędzie Marszałkowskim Województwa Lubelskiego w Lublinie oraz w filiach UMWL w Białej Podlaskiej, Chełmie i Zamościu odwiedziło 1 009 Beneficjentów. Punkty udzieliły 127 odpowiedzi na pytania przekazane za pośrednictwem poczty tradycyjnej i elektronicznej oraz przeprowadziły 1 513 rozmów telefonicznych.



		<p style="text-align: center;"><b>IP II</b></p> <p>W okresie sprawozdawczym od 1 stycznia 2010 r. do 30 czerwca 2010 roku Punkt Informacyjny Lubelskiej Agencji Wspierania Przedsiębiorczości w Lublinie udzielił 468 odpowiedzi na zapytania pisemne (wpływające drogą mailową, bądź zapytania przesłane pocztą). Osobiście punkt informacyjny odwiedziło około 1 169 osób. W I półroczu 2010 r. udzielono 7 638 informacji telefonicznych.</p>
<b>Promocja</b>		
2.	<p style="text-align: center;">Przygotowanie i przeprowadzanie kampanii informacyjno-promocyjnej oraz wydarzeń związanych z informacją i promocją RPO WL</p>	<p style="text-align: center;"><b>IZ RPO</b></p> <p>W pierwszym półroczu 2010 r. IZ RPO przeprowadziła akcję promocyjną pn. „RPO dla Kultury”. Event zorganizowano w dniach 5-6 czerwca br., w czasie corocznej „Nocy Kultury” organizowanej przez Centrum Kultury w Lublinie. Wydarzenie cieszy się ogromną popularnością wśród mieszkańców stolicy województwa oraz turystów przybywających do Lublina z całej Polski. W tym roku, podczas 4 edycji „Nocy Kultury”, IZ RPO przygotowała kilka wydarzeń, które odbywały się w i na obiektach, które odzyskały swój dawny blask dzięki środkom Europejskiego Funduszu Rozwoju Regionalnego. Wydarzenia te skupiły się przede wszystkim na miejscach kameralnych Lublina, skrywających piękno historyczne. Poprzez specjalnie opracowany program artystyczny IZ RPO zachęcała do zwiedzania miejsc kultury i sztuki: teatrów, muzeów, galerii, filharmonii, sal koncertowych, ulic i placów miasta. Akcja „RPO dla Kultury” miała na celu zwiększenie rozpoznawalności miejsc, które wiążą się z funduszami unijnymi.</p> <p>Najciekawsze propozycje eventu „RPO dla Kultury”:</p> <ul style="list-style-type: none"> <li>• MAPPING, czyli widowisko multimedialne, zwiastun multimedialnego muzeum historii miasta w Piwnicy pod Fortuną (fasada Trybunału Koronnego);</li> <li>• WYSTAWA FOTOGRAFICZNA prezentująca 30 obiektów kulturalnych, rekreacyjnych oraz edukacyjnych, wybranych spośród projektów unijnych realizowanych na terenie Województwa Lubelskiego (Plac Litewski);</li> <li>• GRA MIEJSKA, w której uczestnicy, poprzez quizy, zagadki i zadania przewidziane na każdym z etapów zabawy, odkrywali zabytki Lublina,</li> </ul>



zmodernizowane przy udziale środków unijnych.

- SZLAKIEM PROJEKTÓW ZREALIZOWANYCH ZE ŚRODKÓW UNIJNYCH, czyli program artystyczny przygotowany w 6 miejscach: Muzeum Lubelskie w Lublinie, Archikatedra Lubelska, Wojewódzka Biblioteka Publiczna im. Hieronima Łopacińskiego, Klasztor oo. Dominikanów, Piwnica pod Fortuną, Teatr im. Juliusza Osterwy.

W okresie sprawozdawczym Oddział Informacji i Promocji RPO rozpoczął realizację kampanii internetowej o charakterze informacyjno-promocyjnym pod hasłem „Europejskie pieniądze, które zmieniają Lubelszczyznę”. Kampania opiera się na emisji spotów internetowych (banerów) w ogólnopolskich portalach informacyjnych typu Onet.pl, Gazeta.pl z tzw. *targetowaniem* na województwa lubelskie oraz regionalnych portalach informacyjnych, które są serwisami dzienników wydawanych na terenie województwa lubelskiego ([www.dziennikwschodni.pl](http://www.dziennikwschodni.pl), [www.kurierlubelski.pl](http://www.kurierlubelski.pl), [www.gazeta.lublin.pl](http://www.gazeta.lublin.pl)).

Ponadto IZ RPO współfinansuje kampanię radiową Urzędu Marszałkowskiego Województwa Lubelskiego poświęconą Funduszom Europejskim w regionie. Co tydzień w 6 lokalnych rozgłośniach radiowych – Polskim Radiu Lublin, Katolickim Radiu Zamość, Radiu Er z Lublina, Radiu BON TON z Chełma, Katolickim Radiu Podlasie w Siedlcach oraz Twoim Radiu Włodawa – emitowany jest „Magazyn Informacyjny Województwa Lubelskiego”. Regionalnemu Programowi Operacyjnemu poświęconych jest od 3 do 4 informacji. Obok RPO WL w magazynie ukazują się informacje na temat Europejskiego Funduszu Społecznego oraz Programu Rozwój Obszarów Wiejskich oraz sieci Punktów Informacyjnych o Funduszach Europejskich, działającej w ramach Oddziału Funduszy Europejskich Departamentu Strategii i Rozwoju Regionalnego.

Samorząd Województwa Lubelskiego wydaje również własne pismo „Lubelskie.pl”. Periodyk ukazuje się co dwa miesiące w formie wkladki (insertu) do dzienników i tygodników ukazujących się na Lubelszczyźnie m.in. Dzienniku Wschodnim, Kurierze Lubelskim, Gazecie Wyborczej Lublin oraz Tygodniku Zamojskim i Nowym Tygodniu – Tygodniku Lokalnym wydawanym w Chełmie. W każdym numerze



		<p>na dwóch stronach ukazują się informacje na temat RPO WL. Swoje strony mają również: Europejski Fundusz Społeczny, Program Rozwój Obszarów Wiejskich, Krajowa Sieć Obszarów Wiejskich oraz Oddział Funduszy Europejskich, utworzony przy Departamencie Strategii i Rozwoju Regionalnego, odpowiedzialny za sieć Punktów Informacyjnych o Funduszach Europejskich.</p> <p>IZ RPO jest również współorganizatorem wakacyjnych pikników Polskiego Radia Lublin z cyklu „<i>W eterze i w plenerze</i>”. W czasie festynów odbywających się w wybranych miastach województwa lubelskiego m.in. Dęblinie (18.06.2010 r.), Krasnobrodzie (26.06.2010 r.), Janowie Lubelskim (27.06.2010 r.), Opolu Lubelskim (27.06.2010 r.), Radzynie Podlaskim (10.07.2010 r.), Parczewie (17.07.2010 r.), Hrubieszowie (18.07.2010 r.), Kraśniku (21-22.08.2010 r.), Rykach (29.08.2010 r.) i Lublinie (05.09.2010 r.), eksperci Punktów Informacyjnych RPO, EFS oraz Funduszy Europejskich udzielają informacji na temat możliwości ubiegania się o dofinansowanie z ww. programów. Doradzają i odpowiadają na pytania. Obok informacji promują poszczególne programy organizując konkursy i zabawy dla dorosłych i dzieci. Rozdają również materiały promocyjne i gadżety. Gościem każdego z festynów jest gwiazda polskiej sceny muzycznej. Zaproszeni zostali m.in. Budka Suflera, Łzy, czy Czerwone Gitary. W czasie pikniku rozgłoszenia na żywo relacjonuje przebieg festynu. Jednominutowe wejście poświęcone jest tematyce związanej z Regionalnym Programem Operacyjnym.</p>
		<b>IP II</b>
		<p>IP II planuje przeprowadzenie kampanii informacyjno – promocyjnej w II półroczu 2010 r. Obecnie na bieżąco IP II przesyła komunikaty do mediów na temat ważnych wydarzeń związanych z realizowanymi zadaniami statutowymi instytucji, a więc z realizacją I i II Osi Priorytetowej RPO WL 2007-2013, np. komunikaty o rozpoczęciu naboru wniosków, podsumowujące przeprowadzone nabory, informacje na temat możliwości uzyskania dotacji unijnych.</p>
3.	Przygotowanie, wydruk i rozpowszechnienie	<b>IZ RPO</b>
		W okresie sprawozdawczym IZ RPO zleciła

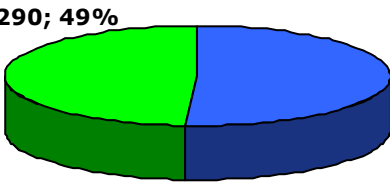


	<p>materiałów informacyjnych i promocyjnych</p> <p>(m.in. aktualnych podręczników, broszur, folderów, biuletynów tematycznych i innych publikacji nt. RPO WL na lata 2007 – 2013, gadżetów promocyjnych)</p>	<p>przygotowanie, wydruk i dystrybucję następujących publikacji materiałów informacyjnych i promocyjnych:</p> <ul style="list-style-type: none"> <li>– Biuletynu Informacyjnego „Puls Regionu”;</li> <li>– <i>Vademecum beneficjenta – od podpisania umowy do rozliczenia projektu</i>;</li> <li>– ulotek informacyjnych (ogólnych na temat RPO WL, dotyczących promocji oraz rozliczania projektów);</li> <li>– ulotek z eventu „Noc kultury” (dwa rodzaje).</li> <li>– wizytówek;</li> <li>– kartek świątecznych;</li> <li>– zakładek do książek;</li> <li>– papieru wizytowego ozdobnego.</li> </ul> <p>Ulotki i <i>Vademecum beneficjenta</i> zostały opublikowane na stronie internetowej <a href="http://www.rpo.lubelskie.pl">www.rpo.lubelskie.pl</a>. Ponadto IZ RPO wykonała tłumaczenie ulotki informacyjnej.</p>
<b>IP II</b>		
<p>W okresie sprawozdawczym od 1 stycznia do 30 czerwca 2010 r. została wydrukowana ulotka informacyjno – promocyjna w nakładzie 30 tys. sztuk.</p> <p>Druk pozostałych materiałów informacyjnych planowany jest na II półroczu 2010 roku.</p>		
<b>Edukacja</b>		
<b>4.</b>	<p>Organizacja konferencji, seminariów, warsztatów, spotkań na temat RPO na lata 2007 - 2013</p>	<p style="text-align: center;"><b>IZ RPO</b></p> <p>IZ RPO zorganizowała trzy spotkania robocze z beneficjentami RPO WL na temat udziału województwa w staraniach o dodatkowe środki z Unii Europejskiej, czyli podziału 512 mln euro z Krajowej Rezerwy Wykonania. W spotkaniach wzięło udział 83 osoby. Ponadto IZ RPO przygotowała jedno spotkanie z beneficjentami projektów kluczowych RPO WL, w którym uczestniczyło 25 osób.</p> <p>IZ RPO zaplanowała na czerwiec br. konferencję podsumowującą trzyletni okres wdrażania i realizacji</p>



		<p>Regionalnego Programu Operacyjnego. Ostatecznie konferencja została przesunięta w czasie i prawdopodobnie odbędzie się na przełomie września i października 2010 r.</p>
		<p><b>IP II</b></p>
		<p>W okresie sprawozdawczym od 1 stycznia do 30 czerwca 2010 r. IP II nie planowała organizacji konferencji własnej na temat I i II Osi Priorytetowej RPO WL 2007-2013. Konferencja planowana jest na II półrocze. Przedstawiciele IP II uczestniczyli czynnie w wielu spotkaniach i konferencjach, w których występowali w roli prelegentów. W danym okresie sprawozdawczym przedstawiciele IP II uczestniczyli w około 16 spotkaniach/konferencjach.</p>
<p><b>5.</b></p>	<p>Szkolenia dla Beneficjentów</p>	<p><b>IZ RPO</b></p>
		<p>W I półroczu 2010 r. IZ RPO przeprowadziła łącznie 5 szkoleń:</p> <ul style="list-style-type: none"> <li>- „Pomoc publiczna w Regionalnym Programie Operacyjnym Województwa Lubelskiego na lata 2007-2013” (w szkoleniu uczestniczyło 147 osób, w tym w tym 93 kobiety i 54 mężczyzn);</li> <li>- „Przygotowanie procesu inwestycyjnego z zastosowaniem procedur FIDIC” (w szkoleniu uczestniczyło 126 osób, w tym 45 kobiet i 81 mężczyzn);</li> <li>- „Ocena oddziaływania na środowisko dla przedsięwzięć współfinansowanych ze środków UE” (w szkoleniu uczestniczyło 110 osób, w tym 65 kobiet i 45 mężczyzn);</li> <li>- „Procedura zaprojektuj i wybuduj” (w szkoleniu uczestniczyło 77 osób, w tym 32 kobiety i 45 mężczyzn);</li> <li>- cykl szkoleń dla beneficjentów RPO WL poświęconych realizacji projektów (w trzech szkoleniach uczestniczyło 133 osoby, w tym 68 kobiet i 65 mężczyzn).</li> </ul> <p>Łącznie w szkoleniach organizowanych przez IZ RPO WL przeszkolonych zostało 593 osoby, w tym 303 kobiety i 290 mężczyzn).</p>



		 <p>290; 49%</p> <p>303; 51%</p> <ul style="list-style-type: none"> <li>■ liczba kobiet uczestniczących w szkoleniach</li> <li>■ liczba mężczyzn uczestniczących w szkoleniach</li> </ul>
<b>IP II</b>		
<p>W okresie od 1 stycznia do 30 czerwca 2010 r. IP II zorganizowała 4 sesje szkoleniowe, w których uczestniczyło łącznie 272 osoby. Szkolenia dotyczyły możliwości uzyskania dofinansowania w ramach I i II Osi Priorytetowej RPO WL 2007-2013, jak również tematyki związanej z rozliczaniem dotacji unijnej w ramach tych Osi.</p>		
<b>Internet</b>		
<b>6.</b>	<p>Administrowanie podstrony portalu <a href="http://www.rpo.lubelskie.pl">www.rpo.lubelskie.pl</a> oraz koszty hostingu zewnętrznego oraz zakup skrzynek e-mail na potrzeby portalu <a href="http://www.lawp.lubelskie.pl">www.lawp.lubelskie.pl</a></p>	<b>IZ RPO</b>
<p>Opłacony został hosting witryny Regionalnego Programu Operacyjnego Województwa Lubelskiego na 2010 r.</p>		
<b>IP II</b>		
<p>Opłacony został abonament za utrzymanie domeny internetowej w 2010 r.</p>		
<b>Ewaluacja i ekspertyzy</b>		
<b>7.</b>	<p>Badania ewaluacyjne</p>	<b>IZ RPO</b>
<p>W okresie sprawozdawczym IZ RPO zleciła wykonanie jednego badania ewaluacyjnego pn. „Ocena znajomości Regionalnego Programu Operacyjnego Województwa Lubelskiego na lata 2007-2013 wśród mieszkańców Lubelszczyzny”. Badanie miało na celu ocenę znajomości Regionalnego Programu Operacyjnego Województwa Lubelskiego wśród mieszkańców Lubelszczyzny, w tym przede wszystkim:</p> <ul style="list-style-type: none"> <li>- weryfikację wiedzy mieszkańców Lubelszczyzny na temat RPO WL,</li> <li>- ocenę trafności i trwałości kampanii</li> </ul>		



		<p>wizerunkowej „Napędzamy Lubelskie”,</p> <ul style="list-style-type: none"> <li>– sformułowanie zaleceń dotyczących przyszłych działań informacyjno – promocyjnych.</li> </ul>
		<b>IP II</b>
		IP II nie przeprowadza działań ewaluacyjnych.
<b>8.</b>	Ekspertyzy	<b>IZ RPO</b>
		W I półroczu 2010 IZ RPO nie zleciła wykonania ekspertyz i analiz przez zewnętrznych ekspertów.
<b>Wymiana doświadczeń</b>		
		<b>IP II</b>
<b>9.</b>	Stworzenie sieci wymiany informacji w celu wymiany doświadczeń i propagowania dobrych wzorów	W okresie sprawozdawczym IP II nie zorganizowała spotkania związanego z wymianą doświadczeń. Natomiast z niniejszego zadania finansowane są wyjazdy służbowe pracowników IZ RPO na spotkania, konferencje, warsztaty stanowiące forum wymiany informacji i doświadczeń dotyczących m.in. promocji „dobrych praktyk” (spotkania Grupy Sterującej ds. informacji i promocji Funduszy Europejskich działającej przy Ministerstwie Rozwoju Regionalnego).
<b>10.</b>	Grupy Robocze	<b>IZ RPO i IP II</b>
		W I półroczu 2010 roku IZ RPO wraz z IP II zorganizowały jedno spotkanie Grupy Roboczej (03.03.2010 r.).

**UWAGA:** Nazwy działań oraz ich opisy powinny bazować na nazwach działań i opisach zawartych w tabeli nr 1, znajdującej się w Rocznym planie działań informacyjnych i promocyjnych.

## 2. Postęp rzeczowy działań informacyjnych, promocyjnych i szkoleniowych<sup>1)</sup>

Tabela 2. Postęp rzeczowy

Obszar	Wskaźnik	Jednostka	Rok		2007		2008		2009		2010		2011		2012		2013		2014		2015		
			Półrocze	I	II	I	II	I	II	I	II	I	II	I	II	I	II	I	II	I	II		
Punkty kontaktowe	Liczba punktów informacyjnych <sup>1)</sup>	szt.	Realizacja	0	0	0	0	5	5	5													
			Wartość docelowa <sup>2)</sup>	-		-		-		RPD IP 4		-		-		-		-		-		PK 4	
			Wartość bazowa	0																			
	Liczba osób odwiedzających punkty	szt.	Realizacja	0	0	0	0	544	860	437	7												
			Wartość docelowa	-		-		-		RPD IP 480 (120 osób w każdym z punktów)		-		-		-		-		-		PK 3 360 (840 osób w każdym z punktów)	
			Wartość bazowa	0																			
	Liczba odpowiedzi udzielonych drogą elektroniczną	szt.	Realizacja	0	0	0	0	477	823	192	2												
			Wartość docelowa	-		-		-		RPD IP 480 (120 odpowiedzi w każdym z punktów)		-		-		-		-		-		PK 3 360 (840 odpowiedzi w każdym z punktów)	
			Wartość bazowa	0																			

<sup>1)</sup> Jeśli ilość danych uniemożliwia wypełnienie tabeli w sprawozdaniu, należy załączyć dodatkową tabelę w formacie xls. Jeśli dane dotyczące wskaźników nie są dostępne, należy zaznaczyć kiedy będą możliwe do zaprezentowania (w polu „Komentarz”).

<sup>2)</sup> Wartość docelowa powinna zostać podana w ujęciu rocznym, jak w załączniku nr 1 do Rocznej planu działań informacyjnych i promocyjnych oraz dla całego okresu programowania – tak, jak został określony w dokumentach programowych (wskazane podanie danych szacowanych na lata: 2010, 2013, 2015).

	Liczba odpowiedzi udzielonych drogą telefoniczną	szt.	Realizacja	0	0	0	0	8 34 0	9 84 7	<b>20 228</b>											
			Wartość docelowa	-		-	-	-	RPD IP <b>480</b> (120 odpowiedzi w każdym z punktów)	-	-	-	-	-	PK <b>3 360</b> (840 odpowiedzi w każdym z punktów)						
			Wartość bazowa	0																	
Konferencje, seminaRIA, wykłady, warsztaty, prezentacje	Liczba zorganizowanych konferencji, seminariów, warsztatów i innych rodzajów spotkań	szt.	Realizacja	0	0	0	2	3	3	<b>7</b>											
			Wartość docelowa	-		-	-	-	RPD IP <b>1</b>	-	-	-	-	PK <b>7</b>							
			Wartość bazowa	0																	
	Liczba osób uczestniczących w w/w spotkaniach	szt.	Realizacja	0	0	0	463	542	542	<b>1 4 92</b>											
			Wartość docelowa	-		-	-	-	RPD IP <b>300</b>	-	-	-	-	PK <b>2 100</b>							
			Wartość bazowa	0																	
Szkolenia	Liczba zorganizowanych szkoleń	szt.	Realizacja	0	0	0	4	10	18	<b>38</b>											
			Wartość docelowa	-	-	-	-	RPD IP <b>4</b>	-	-	URPO <b>25</b>	-	PK <b>28</b>								
				URPO <b>8</b>		URPO <b>25</b>															
	Wartość bazowa	0																			
	Liczba osób uczestniczących w szkoleniach	szt.	Realizacja	0	0	0	811	2 21 7	2 87 8	<b>5 0 08</b>											
			Wartość docelowa	-	-	-	-	RPD IP <b>800</b>	-	-	URPO <b>5 000</b>	-	PK <b>5 600</b>								
URPO					URPO																

									<b>1 500</b>										<b>5 000</b>	
			<b>Wartość bazowa</b>	0																
Materiały promocyjne, gadżety itp. dla Beneficjentów i osób zaangażowanych w proces wdrażania	Liczba wydanych materiałów promocyjnych, reklamowych i informacyjnych	szt.	<b>Realizacja</b>	0	0	0	19 221	19 221	60 592	<b>100 652</b>										
			<b>Wartość docelowa</b>	-	-	-	-	-	RPD IP <b>15 000</b>	-	-	-	-	-	-	-	-	-	-	PK <b>105 000</b>
			<b>Wartość bazowa</b>	0																
	Liczba rodzajów wszystkich materiałów	szt.	<b>Realizacja</b>	0	0	0	16	16	59	<b>88</b>										
			<b>Wartość docelowa</b>	-	-	-	-	-	RPD IP <b>15</b>	-	-	-	-	-	-	-	-	-	-	PK <b>105</b>
			<b>Wartość bazowa</b>	0																
Serwisy internetowe	Liczba odwiedzin portalu <a href="http://www.rpo.lubelskie.pl">www.rpo.lubelskie.pl</a>	szt.	<b>Realizacja</b>	0	2 900 000	3 080 000	3 178 000	3 335 391	3 517 201	3 697 310										
			<b>Wartość docelowa</b>	-	-	-	-	-	RPD IP <b>120 000</b>	-	-	URPO <b>3 000 000</b>	-	-	-	-	-	-	-	PK <b>840 000</b>
			<b>Wartość bazowa</b>	0																
	Liczba odwiedzin portalu <a href="http://www.lawp.lubelskie.pl">www.lawp.lubelskie.pl</a>	szt.	<b>Realizacja</b>	0	14 258	126 769	255 009	402 537	561 369	724 214										
			<b>Wartość docelowa</b>	-	-	-	-	-	RPD IP <b>120 000</b>	-	-	-	-	-	-	-	-	-	-	PK <b>840 000</b>
			<b>Wartość bazowa</b>	0																
Ne ws let ter	Liczba	szt.	<b>Realizacja</b>	0	0	0	0	0	25	<b>312</b>										



	wysłanych wiadomości (łącznie dla stron www.rpo.lubelskie.pl i www.lawp.lubelskie.pl) <sup>2</sup>	szt.	<b>Wartość docelowa</b>	-	-	-	-	-	RPD IP <b>240</b>	-	-	-	-	-	-	-	-	PK <b>1 680</b>	
			<b>Wartość bazowa</b>	0															
	Liczba subskrybentów newslettera <sup>3</sup>	szt.	<b>Realizacja</b>	0	0	0	0	0	141	<b>3 479</b>									
<b>Wartość docelowa</b>	-		-	-	-	-	-	RPD IP <b>1 000</b>	-	-	-	-	-	-	-	-	PK <b>7 000</b>		
<b>Wartość bazowa</b>	0																		
Publikacje, broszury informacyjne, ulotki, plakaty, materiały audio-wizualne	Wolumen egzemplarzy wszystkich publikacji, broszur i ulotek informacyjnych itp.	szt.	<b>Realizacja</b>	0	0	0	36 500	36 500	93 000	<b>166 300</b>									
			<b>Wartość docelowa</b>	-	-	-	-	-	-	RPD IP <b>12 000</b>	-	-	-	-	-	-	-	PK <b>84 000</b> (kwartalnie)	
			<b>Wartość bazowa</b>	0															
Kampania informacyjno-promocyjna	Liczba tytułów/numerów publikacji	szt.	<b>Realizacja</b>	0	0	0	1	7	15	<b>22</b>									
			<b>Wartość docelowa</b>	-	-	-	-	-	-	RPD IP <b>5</b>	-	-	-	-	-	-	PK <b>35</b>		
			<b>Wartość bazowa</b>	0															
Kampania informacyjno-promocyjna	Liczba kampanii informacyjno-promocyjnych	szt.	<b>Realizacja</b>	0	0	0	1	2	3	<b>5</b>									
			<b>Wartość docelowa</b>	-	-	-	-	-	-	RPD IP <b>1</b>	-	-	URPO <b>9</b>	-	-	PK <b>7</b>			
			<b>Wartość bazowa</b>	0															
								URPO <b>3</b>									URPO <b>10</b>		



Wymiana doświadczeń	Liczba grup roboczych	szt.	<b>Realizacja</b>	0	0	0	0	3	3	<b>3</b>											
			<b>Wartość docelowa</b>	-	-	-	-	-	-	RPD IP <b>1</b>	-	-	-	-	-	-	-	-	-	-	PK <b>1</b>
			<b>Wartość bazowa</b>	0																	
	Liczba spotkań grup roboczych	szt.	<b>Realizacja</b>	0	0	0	0	2	3	<b>9</b>											
			<b>Wartość docelowa</b>	-	-	-	-	-	-	RPD IP <b>4</b>	-	-	-	-	-	-	-	-	-	-	PK <b>28</b>
			<b>Wartość bazowa</b>	0																	
Badanie ewaluacyjne	Liczba ocen, ekspertyz, analiz, studiów, opracowań i koncepcji wykonywanych przez ewaluatorów zewnętrznych <sup>4</sup>	szt.	<b>Realizacja</b>	0	0	0	0	1	1	<b>1</b>											
			<b>Wartość docelowa</b>	-	-	-	-	-	-	RPD IP <b>1</b>	-	-	-	-	-	-	-	-	-	-	PK <b>7</b>
			<b>Wartość bazowa</b>	0																	
<b>Komentarz</b>			<p>Wartość docelowa na 2010 rok została przedstawiona w ujęciu rocznym, jak w załączniku nr 1 do <i>Rocznego planu działań informacyjnych i promocyjnych na 2010 rok</i> (RPD IP). Wartości docelowe na lata 2010, 2013 i 2015 są zgodne ze <i>Szczegółowym Opisem Osi Priorytetowych Regionalnego Programu Operacyjnego Województwa Lubelskiego na lata 2007 – 2013 – Uszczegółowieniem Programu</i> (URPO). Ponadto wartość docelowa na cały okres programowania została przedstawiona zgodnie z <i>Planem Komunikacji Regionalnego Programu Operacyjnego Województwa Lubelskiego na lata 2007 – 2013</i> (PK).</p> <p>W niniejszym sprawozdaniu osiągnięte wartości wskaźników zostały zaprezentowane narastająco, według stanu na koniec okresu sprawozdawczego w oparciu o dane dotyczące projektów zakończonych, dla których został zatwierdzony wniosek o płatność końcową. Z uwagi na fakt, iż w <i>Sprawozdaniu okresowym z realizacji Regionalnego Programu Operacyjnego Województwa Lubelskiego na lata 2007 – 2013 za II półrocze 2009 r.</i> osiągnięte wartości wskaźników zostały przedstawione w oparciu o rzeczywiste dane dotyczące zarówno projektów zakończonych, jak i będących w trakcie realizacji, obecnie z analizy danych nie wynika postęp rzeczowy podjętych działań informacyjnych i promocyjnych.</p> <p>Postęp rzeczowy wskaźników faktycznie osiągnięty na koniec I półrocza 2010 r. jest następujący:</p> <p><b>Punkty kontaktowe:</b> Liczba osób odwiedzających punkty – 6 555 (w tym 2 178 w okresie sprawozdawczym),</p>																		

*Liczba odpowiedzi udzielonych drogą elektroniczną – 2 517 (w tym 595 w okresie sprawozdawczym),  
Liczba odpowiedzi udzielonych drogą telefoniczną – 29 379 (w tym 9 151 w okresie sprawozdawczym).*

**Konferencje, seminaria, wykłady, warsztaty, prezentacje:**

*Liczba zorganizowanych konferencji, seminariów, warsztatów i innych rodzajów spotkań – 11 (w tym 4 w okresie sprawozdawczym),*

*Liczba osób uczestniczących w w/w spotkaniach – 1 600 (w tym 105 w okresie sprawozdawczym).*

**Szkolenia:**

*Liczba zorganizowanych szkoleń – 47 (w tym 9 w okresie sprawozdawczym),*

*Liczba osób uczestniczących w szkoleniach – 5 873 (w tym 865 w okresie sprawozdawczym).*

**Newsletter:**

*Liczba wysłanych wiadomości (łącznie dla stron [www.rpo.lubelskie.pl](http://www.rpo.lubelskie.pl) i [www.lawp.lubelskie.pl](http://www.lawp.lubelskie.pl)) – 382 (w tym 70 w okresie sprawozdawczym),*

*Liczba subskrybentów newslettera – 3 574 (w tym 95 w okresie sprawozdawczym).*

**Publikacje, broszury informacyjny, ulotki, reklamy, plakaty, materiały audio-wizualne:**

*Wolumen egzemplarzy wszystkich publikacji, broszur i ulotek informacyjnych itp. – 233 800 (w tym 67 500 w okresie sprawozdawczym),*

*Liczba tytułów/numerów publikacji – 34 (w tym 12 w okresie sprawozdawczym).*

**Wymiana doświadczeń:**

*Liczba spotkań grup roboczych – 10 (w tym 1 w okresie sprawozdawczym).*

**Badania ewaluacyjne:**

*Liczba ocen, ekspertyz, analiz, studiów, opracowań i koncepcji wykonywanych przez ewaluatorów zewnętrznych – 2 (w tym 1 w okresie sprawozdawczym).*

Określenie wartości wskaźników: „Liczba wydanych materiałów”, „Liczba zamieszczonych informacji na stronie [www.rpo.lubelskie.pl](http://www.rpo.lubelskie.pl) i [www.lawp.lubelskie.pl](http://www.lawp.lubelskie.pl)”; „Liczba komunikatów medialnych powstałych na podstawie prowadzonych działań promocyjnych”; „Liczba tablic pamiątkowych, bilbordów, imprez promocyjnych”, „Liczba zorganizowanych wizytacji projektów oraz ekspozycji projektów” jest niemożliwe, ze względu na brak wiarygodnych narzędzi pomiaru wskazanych wskaźników. W wyniku przeprowadzonego badania ewaluacyjnego dotyczącego „Analizy listy wskaźników bazowych w ramach Regionalnego Programu Operacyjnego Województwa Lubelskiego na lata 2007-2013” dokonano weryfikacji listy wskaźników w ramach Działania 9.2 Informacja i Promocja. Autorzy raportu uznali ww. wskaźniki za mało użyteczne, nie odzwierciedlające rzeczywistego efektu realizacji projektu oraz powtarzające się. W związku z powyższym IZ RPO, w oparciu o wyniki raportu końcowego, opracowanego po przeprowadzonym w 2009 roku badaniu, postanowiła zweryfikować listę wskaźników. Ostatecznie niniejsze wskaźniki zostały

	<p>usunięte. Efektem przeprowadzonej analizy było opracowanie nowej listy wskaźników, która znalazła zastosowanie w <i>Planie Komunikacji Regionalnego Programu Operacyjnego Województwa Lubelskiego</i> (wersja z dnia 16.11.2009 roku, przyjęta ostatecznie przez Zarząd Województwa 30.03.2010 roku) oraz w <i>Rocznym planie działań informacyjnych i promocyjnych na 2010 rok</i>, opracowanym 13.11.2009 r. i przyjętym przez Zarząd Województwa Lubelskiego 30.03.2010 roku.</p> <p><b>1</b> Obecnie istnieje pięć Punktów Informacyjnych RPO WL. Dwa punkty zlokalizowane zostały w Lublinie (Punkt Informacyjny IZ RPO, Punkt Informacyjny IP II). Natomiast trzy kolejne punkty, znajdujące się w Białej Podlaskiej, Chełmie i Zamościu, tworzą sieć lokalnych punktów informacyjnych. Z chwilą utworzenia przez Ministerstwo Rozwoju Regionalnego sieci Punktów Informacyjnych o Funduszach Europejskich lokalne punkty RPO zostały włączone do nowego systemu punktów informacyjnych w Polsce, jednocześnie pozostając w sieci punktów RPO.</p> <p><b>2</b> Ze względu na uruchomienie zmodernizowanego serwisu internetowego <a href="http://www.rpo.lubelskie.pl">www.rpo.lubelskie.pl</a> w grudniu 2008 roku, a także w związku z usunięciem baz danych IZ RPO WL nie jest w stanie dokładnie określić liczby wysłanych wiadomości.</p> <p><b>3</b> Liczba nowych subskrybentów newslettera IZ RPO jest niemożliwa do określenia ze względu na brak narzędzi służących do mierzenia właściwego wskazania niniejszego parametru.</p> <p><b>4</b> Badania ewaluacyjne przeprowadzane na zlecenie IZ RPO finansowane są z budżetu działań informacyjnych i promocyjnych. Do tej pory IZ RPO zorganizowała 3 badania ewaluacyjne, w tym 1 dotyczyło bezpośrednio informacji i promocji: „<i>Analiza potrzeb informacyjnych potencjalnych beneficjentów RPO WL</i>”.</p>
--	---

**UWAGA:** Nazwy działań oraz wskaźników powinny być tożsame z nazwami działań i wskaźników zawartymi w załączniku nr 1 do Rocznej planu działań informacyjnych i promocyjnych.



### 3. Informacja nt. udostępnienia listy beneficjentów

Instytucja Zarządzająca opublikowała listę beneficjentów programu, zawierającą nazwy beneficjentów, tytuły operacji oraz wielkość wkładu publicznego / wkładu publicznego w części odpowiadającej KE i budżetowi państwa\* w Internecie pod adresem/adresami: **www.rpo.lubelskie.pl, www.lawp.lubelskie.pl.**

W okresie sprawozdawczym lista beneficjentów była aktualizowana **8 razy**.

\* niepotrzebne skreślić

### 4. Informacja nt. współpracy IZ PO/RPO z podmiotami wymienionymi w Art. 5 ust. 3 rozporządzenia 1828/2006.

Prowadząc działania informacyjne, promocyjne oraz szkoleniowe w okresie sprawozdawczym Instytucja Zarządzająca lub instytucja wykonująca zadania w jej imieniu współpracowała z następującymi podmiotami określonymi w Art. 5 ust. 3 Rozporządzenia Komisji (WE) nr 1828/2006:

- |   |  |
|---|--|
| <input checked="" type="checkbox"/> Władze krajowe, regionalne lub lokalne oraz agencje rozwoju | <input checked="" type="checkbox"/> Stowarzyszenia handlowe i zawodowe |
| <input checked="" type="checkbox"/> Partnerzy społeczni i gospodarczy                           | <input checked="" type="checkbox"/> Organizacje pozarządowe            |
| <input checked="" type="checkbox"/> Organizacje przedsiębiorców                                 | <input type="checkbox"/> Centra informacji europejskiej                |
| <input type="checkbox"/> Przedstawicielstwo KE w Polsce   | <input checked="" type="checkbox"/> Instytucje oświatowe               |

### 5. Informacje nt. analizy i oceny prowadzonych działań informacyjnych, promocyjnych i szkoleniowych

**5.1.** Czy w okresie sprawozdawczym były prowadzone badania ewaluacyjne dotyczące skuteczności i efektywności realizowanych działań informacyjnych, promocyjnych i szkoleniowych?

- Tak\*  Nie

\* Badanie ewaluacyjne pn. „Ocena znajomości Regionalnego Programu Operacyjnego Województwa Lubelskiego na lata 2007 – 2013 wśród mieszkańców Lubelszczyzny” zostało przeprowadzone w dniach 26.04.2010 – 14.05.2010 r. Raport z badania został opracowany w czerwcu 2010 r.

**5.2.** W wyniku przeprowadzonej oceny działań lub analizy informacji zwrotnych Instytucja Zarządzająca podjęła następujące działania usprawniające:

**A.** Ze względu na ostateczny termin przygotowania i przekazania raportu końcowego Instytucja Zarządzająca nie podjęła działań usprawniających. Instytucja



Zarządzająca RPO WL na wdrożenie rekomendacji ma czas do końca I kwartału 2011 r.

**B.** .....

**C.** .....

**5.3.** Czy w wyniku przeprowadzonej oceny działań, analizy informacji zwrotnych lub z innych powodów Instytucja Zarządzająca planuje dokonać modyfikacji Roczno-go planu działań informacyjnych i promocyjnych lub Planu komunikacji programu operacyjnego?

Tak  Nie

**5.4.** Zakres planowanych modyfikacji rocznego planu działań lub Planu komunikacji obejmuje (np. grupy docelowe, do których należy wzmocnić przekaz; rezygnacja z istniejącego lub wybór nowego narzędzia/kanału komunikacji):

- A.** Uszczegółowienie planu kampanii promocyjnej,
- B.** Zaplanowanie przyszłej kampanii – budowanie lojalności marki RPO WL (zdefiniowanie „lojalności marki”, aktualizacja wskaźników),
- C.** Ujednolicenie przekazu przyszłych kampanii – hasła przewodniego, grafiki, w tym wykorzystania logotypów, a także przekazywanych informacji, tak aby kampania jednoznacznie kojarzona była z RPO WL oraz dostarczała syntetycznych informacji odnoszących się do najważniejszych potrzeb informacyjnych społeczeństwa;
- D.** Grupy docelowe – grupę docelową, określoną w Planie Komunikacji Regionalnego Programu Operacyjnego Województwa Lubelskiego na lata 2007 – 2013 jako ogół społeczeństwa czy opinia publiczna, należy podzielić na co najmniej trzy subsegmenty, z uwzględnieniem kryterium wieku i miejsca zamieszkania. Do dokonanego podziału należy następnie dopasować konkretne działania podejmowane w ramach kampanii promocyjnych.

**5.5.** Planowane modyfikacje wynikają z następujących przyczyn:

- A.** Wzmocnienie przykazu pozytywnego wizerunku marki RPO WL,
- B.** Budowa „lojalności marki” RPO WL,
- C.** Dotarcie do właściwie określonych grup docelowych.

**5.6.** Czy w trakcie prowadzenia działań informacyjnych, promocyjnych i szkoleniowych Instytucja Zarządzająca zidentyfikowała istotne zagrożenia dla realizacji Roczno-go planu działań lub Planu komunikacji?

Tak  Nie

**5.7.** Zidentyfikowane istotne zagrożenia dotyczą:

- A. Nie zidentyfikowano istotnych zagrożeń.
- B. ....
- C. ....

## 7. Informacje dodatkowe

W celu zachowania komplementarności działań informacyjno-promocyjnych dot. Funduszy Europejskich w województwie lubelskim Departament Strategii i Rozwoju Regionalnego wraz z Departamentem Europejskiego Funduszu Społecznego wydaje wspólny biuletyn informacyjny pn. „Lubelski Informator Unijny – Puls Regionu”. Biuletyn skierowany jest do beneficjentów i potencjalnych beneficjentów Regionalnego Programu Operacyjnego oraz Europejskiego Funduszu Społecznego. Periodyk dystrybuowany jest do przedsiębiorców, jednostek samorządu terytorialnego, partnerów społecznych, bibliotek, organizacji pozarządowych, mediów, punktów informacyjnych RPO WL i EFS oraz innych podmiotów. Biuletyn ukazuje się kwartalnie w nakładzie 5 tys. sztuk. Udostępniony jest również w wersji elektronicznej na stronach internetowych: [www.rpo.lubelskie.pl](http://www.rpo.lubelskie.pl), [www.efs.lubelskie.pl](http://www.efs.lubelskie.pl).

Z inicjatywy Urzędu Marszałkowskiego Województwa Lubelskiego powstało również pismo „Lubelskie.pl”, w którym możliwość prezentacji treści dot. Funduszy Europejskich na Lubelszczyźnie otrzymały merytoryczne departamenty, zajmujące się wdrażaniem: Regionalnego Programu Operacyjnego (Departament Strategii i Rozwoju Regionalnego), Europejskiego Funduszu Społecznego – komponent regionalny (Departament Europejskiego Funduszu Społecznego) oraz Programu Operacyjnego Rozwój Obszarów Wiejskich (Departament Koordynacji Projektów Europejskich). Gazeta dystrybuowana jest w prasie lokalnej (największych dziennikach i tygodnikach), ukazującej się na terenie całego województwa, w formie wkładki (insertu). Zasięg pisma zapewnia wielu zróżnicowanym grupom odbiorców dostęp do kompleksowej informacji nt. dotacji z Unii Europejskiej i efektów wykorzystania Funduszy Europejskich.

Komplementarność działań informacyjno – promocyjnych zapewniają również wakacyjne pikniki Polskiego Radia Lublin z cyklu „W eterze i w plenerze”. Ponadto IZ RPO współfinansuje kampanię radiową Urzędu Marszałkowskiego Województwa Lubelskiego poświęconą funduszom europejskim w regionie.

## 8. Oświadczenie Instytucji Zarządzającej

Dane osoby sporządzającej sprawozdanie	Imię i nazwisko osoby sporządzającej sprawozdanie:
	1. Marek Goch 2. Renata Usidus-Mądrakiewicz
	Dane kontaktowe osoby sporządzającej sprawozdanie (telefon, adres e-mail, fax):
	tel. 81 44-16-757 <a href="mailto:marek.goch@lubelskie.pl">marek.goch@lubelskie.pl</a> <a href="mailto:renata.madrakiewicz@lubelskie.pl">renata.madrakiewicz@lubelskie.pl</a>
Oświadczam, iż informacje zawarte w niniejszym sprawozdaniu są zgodne z prawdą	Data i miejsce:
	30.08.2010 r., Lublin
	Imię i nazwisko osoby upoważnionej do zatwierdzenia sprawozdania:
	Bogdan Kawalko Dyrektor Departamentu Strategii i Rozwoju Regionalnego UMWL w Lublinie
	Dane kontaktowe osoby upoważnionej do zatwierdzania sprawozdania (telefon, adres e-mail, fax):
	tel. 81 44-16-738 fax 81 44 16 740 <a href="mailto:bogdan.kawalko@lubelskie.pl">bogdan.kawalko@lubelskie.pl</a>
	Podpis osoby upoważnionej do zatwierdzania sprawozdania:
<i>Bogdan Kawalko</i>	

