

NOWELIZACJA ZASAD
APLIKOWANIA O ŚRODKI
W RPO WL DLA KONKURSÓW
REALIZOWANYCH W RAMACH
OSI PRIORYTETOWYCH III - VIII

Lublin, 24 marca 2009 r.

System naboru,
oceny i wyboru projektów do RPO WL
2007-2013
(po aktualizacji)

Bogdan Kawałko
Dyrektor Departamentu Strategii i Rozwoju
Regionalnego

Lublin, 24 marca 2009 r.

Plan Prezentacji

1. Przesłanki zmian systemu zarządzania RPO WL
2. Kluczowe zmiany
3. Zakładane cele i rezultaty Programu
4. Ważne elementy strategii zarządzania RPO

Przesłanki zmian systemu Zarządzania RPO WL

- **kontekst niedoskonałości** – wnioski z analizy oraz oceny funkcjonowania systemu po I naborze
- **eliminacja** błędów i słabych stron
- **zmiany w prawie** (np. w sprawie protestów)
- poprawa **dostępności** programu, realizacja celów RPO oraz założonych produktów i rezultatów Programu

Przesłanki zmian systemu zarządzania RPO WL – c.d.

- „uczytelnienie” i uprecyzyjnienie systemu
- zapewnienie lepszej **transparentności, przejrzystości** oraz **jednoznaczności kryteriów i ocen**
- **dbałość** o pozycję **Beneficjenta** (minimalizacja obciążeń“)

Podstawy zmian – **bazowe i analityczne**

- **Analiza i badanie** wszystkich procesów i całego „ciągu technologicznego” – od naboru do decyzji o wyborze projektu
- Przeprowadzenie i wykorzystanie **badania ewaluacyjnych**
 - własnych
 - przez zewnętrzną firmę PSDB (oprac. 250 stron, badania beneficjentów)

Podstawy zmian – bazowe i analityczne c.d.

- Dokonanie **analizy porównawczej** wszystkich funkcjonujących w **16 województwach w Polsce** modeli RPO
- **Wykorzystanie** wniosków, propozycji, uwag i sugestii **Beneficjentów** (wpłynęło ponad 500)
- Uwzględnienie **konsultacji społecznych**, uwag ze spotkań bezpośrednich z Beneficjentami

Podstawy zmian – bazowe i analityczne c.d.

- Uwzględnienie wniosków i propozycji oraz ostateczne Zatwierdzenie Systemu przez:
 - **Komitet Monitorujący** RPO WL 2007-2013
 - **Instytucję Pośredniczącą w Certyfikacji** (Wojewodę Lubelskiego)
 - **Instytucję Koordynującą** – Ministerstwo Rozwoju Regionalnego

Co zmieniamy?



Najważniejsze zmiany

1. System oceny – **2 stopniowy**

I Ocena MERYTORYCZNA – **80 pkt**

II Ocena STRATEGICZNA – **20 pkt**

RAZEM **100 pkt**

Etapy oceny projektów
Tryb konkursowy



Najważniejsze zmiany – c.d.

2. Wprowadzenie **2 Zespołów Oceniających**
 - ✓ Ocena **Merytoryczna**
 - ✓ Ocena **Strategiczna**
3. „Wmontowanie” w system konieczność wykorzystania Strategii Rozwoju
4. Zwiększenie wiarygodności oceny

PROGRAM REGIONALNY
NARODOWA STRATEGIA SPÓJNOŚCI

Jak zwiększyć wiarygodność oceny?
Jak zaradzić kreowaniu rzeczywistości przez projektodawców?

Zwiększyć wagi (liczbę) kryteriów retrospektywnych
(które można zweryfikować najpóźniej w sprawozdaniu końcowym z realizacji projektu)

Zmniejszyć wagi (liczbę) kryteriów prospektywnych
(które można zweryfikować dopiero jakiś czas po zakończeniu)

Urząd Marszałkowski Województwa Lubelskiego w Lublinie - Departament Strategii i Rozwoju Regionalnego

PROGRAM REGIONALNY
NARODOWA STRATEGIA SPÓJNOŚCI

Czym różnią się kryteria retrospektywne od prospektywnych?

Kryteria retrospektywne

Kryteria prospektywne

Obszar projektu, Produkty projektu, Realizacja projektu

Rezultaty projektu, Oddziaływanie projektu, Oddziaływanie projektu, Trwałość projektu

Realizacja projektu, Rezultaty projektu, Oddziaływanie projektu

Urząd Marszałkowski Województwa Lubelskiego w Lublinie - Departament Strategii i Rozwoju Regionalnego

PROGRAM REGIONALNY
NARODOWA STRATEGIA SPÓJNOŚCI

Najważniejsze zmiany – c.d.

5. Zróżnicowanie **poziomu dofinansowania** projektów w poszczególnych działaniach od **50% do 85%**
6. Ustalenie **górných kwotowych limitów dofinansowania**
7. **Limit liczby składanych wniosków** przez Beneficjenta (w danym naborze)
8. **Protesty**
 - zmiana systemu rozpatrywania
 - zmiana sposobu uwzględniania finansowego w przypadku zasadności

Urząd Marszałkowski Województwa Lubelskiego w Lublinie - Departament Strategii i Rozwoju Regionalnego

PROGRAM REGIONALNY
NARODOWA STRATEGIA SPÓJNOŚCI

Cele i rezultaty Programu

Cel główny RPO WL

Podniesienie **konkurencyjności** Lubelszczyzny i szybszy wzrost gospodarczy

Cele szczegółowe

1. Zwiększenie **konkurencyjności regionu**
2. Poprawa warunków inwestowania, zrównoważony rozwój
3. Zwiększenie atrakcyjności Lubelszczyzny

Urząd Marszałkowski Województwa Lubelskiego w Lublinie - Departament Strategii i Rozwoju Regionalnego

PROGRAM REGIONALNY
NARODOWA STRATEGIA SPÓJNOŚCI

Każdy z celów RPO WL został skwantyfikowany w postaci **wskaźników**, dla których oszacowano pożądane **wartości docelowe** na koniec realizacji programu.

Urząd Marszałkowski Województwa Lubelskiego w Lublinie - Departament Strategii i Rozwoju Regionalnego

PROGRAM REGIONALNY
NARODOWA STRATEGIA SPÓJNOŚCI

GOSPODARKA

- ✓ Wsparcie dla **2302 przedsiębiorstw**
- ✓ **1000** nowych przedsiębiorstw
- ✓ Udzielenie **800 pożyczek i poręczeń**
- ✓ Utworzenie **7100 nowych miejsc pracy**
- ✓ Wykreowanie dodatkowych inwestycji na kwotę **100 mln euro** jako efekt udzielonego wsparcia przez RPO

Urząd Marszałkowski Województwa Lubelskiego w Lublinie - Departament Strategii i Rozwoju Regionalnego

INNOWACYJNOŚĆ

✓ Wsparcie dla **200 projektów** współpracy między przedsiębiorstwami a jednostkami badawczymi

✓ Utworzenie i wyposażenie **parków technologicznych i inkubatorów**



TRANSPORT

✓ zrekonstruowanie **560 km** dróg, w tym:
- **160 km** dróg regionalnych
- **400 km** dróg lokalnych

✓ zrekonstruowanie **60 km** linii kolejowych

✓ wybudowanie nowych linii kolejowych o długości **3 km**

✓ zbudowanie **lotniska w Świdniku**



INFRASTRUKTURA KOMUNALNA

✓ **89 tys. osób** uzyska dostęp do sieci **wodociągowej**

✓ **31 tys. osób** do sieci **kanalizacyjnej**



OCHRONA ŚRODOWISKA

✓ **1 mln osób** zostanie objętych selektywną zbiórką odpadów

✓ zainstalowanie **33 MW** dodatkowej mocy energii ze źródeł odnawialnych



KULTURA I TURYSTYKA

✓ Wprowadzenie **100** nowych rodzajów **usług, produktów i atrakcji turystycznych**

✓ Wybudowanie bądź zmodernizowanie **9 obiektów kultury**

✓ Zrealizowanie **150 projektów współpracy międzynarodowej**



INFRASTRUKTURA SPOŁECZNA

✓ Wsparcie **115 obiektów edukacyjnych** w tym:

- ✓ **15** szkół wyższych
- ✓ **25** szkół ponadgimnazjalnych
- ✓ **60** gimnazjów
- ✓ **15** szkół podstawowych

✓ Wyposażenie **40** szkół w pracownice komputerowe



OCHRONA ZDROWIA

- ✓ Zmodernizowanie **15 szpitali**
- ✓ Dopuszczenie w sprzęt medyczny **30 szpitali** o łącznej wartości **80 mln zł**
- ✓ Wykonanie **500 tys.** specjalistycznych **badan medycznych**



INWESTYCJE KLUCZOWE

DROGI WOJEWÓDZKIE I POWIATOWE

- ☞ Łączna długość **dróg wojewódzkich** finansowanych w ramach RPO WL to **68 km**
- ☞ drogi powiatowe budowa dróg - **3,5 km**, przebudowa dróg - **150 km**
- ☞ wartość wszystkich projektów dotyczących dróg **560,2 mln zł**
- ☞ poprawa **dostępności komunikacyjnej** regionu
- ☞ wyższy poziom spójności komunikacyjnej województwa



- ☞ Zwiększenie **mobilności mieszkańców**
- ☞ Poprawa jakości funkcjonowania systemu transportu publicznego

Projekty PKP PLK S.A. oraz zakup taboru kolejowego (samorząd województwa)



- ☞ Projekty o łącznej wartości **164 mln PLN**, w tym **130 mln PLN** dofinansowania w ramach RPO WL
- ☞ Poprawa wewnętrznej i zewnętrznej dostępności komunikacyjnej Lubelszczyzny

BUDOWA REGIONALNEGO PORTU LOTNICZEGO W ŚWIDNIKU


- ☞ Orientacyjny koszt całkowity projektu **49 mln euro**
- ☞ Wartość dofinansowania **24,5 mln euro**



- ☞ Poprawa **atrakcyjności inwestycyjnej i dostępności komunikacyjnej** Lubelszczyzny
- ☞ włączenie regionu do krajowej i międzynarodowej sieci komunikacji lotniczej

BUDOWA PORTU LOTNICZEGO W ŚWIDNIKU – C.D.

- ☞ Rozbudowa układu komunikacyjnego wraz z parkingami o **1200 miejsc**
- ☞ Do roku **2016** liczba rocznie odprawianych pasażerów wyniesie **ok. 1 mln osób**
- ☞ Wariant optymistyczny zakłada ok. **1,3 mln pasażerów**



Centrum Spotkania Kultur

orientacyjny koszt projektu

37,7 mln euro

kwota dofinansowania

32 mln euro

Jeden z największych tego typu obiektów kulturalnych w Polsce

Realizacja inwestycji podkreśli **metropolitarny charakter** miasta

Realizacja koncepcji spotkania kultur na poziomie **międzyregionalnym i międzynarodowym**



BUDOWA STADIONU MIEJSKIEGO W LUBLINIE

Koszt całkowity projektu **43,5 mln euro**

Wartość dofinansowania **17 mln euro**

Obiekt spełniający najnowsze standardy

Poprawa dostępu mieszkańców do zajęć i wydarzeń sportowych

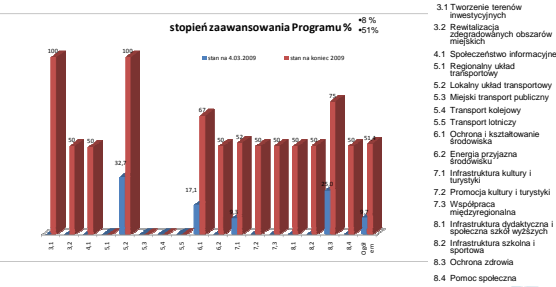
Projekt zakłada budowę płyty i murawy boiska z

15 500 miejscami wraz z zadaszeniem oraz **dwóch boisk treningowych**

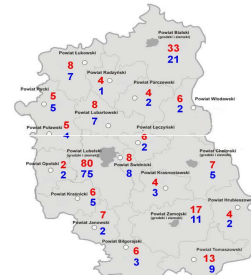
Przyciąganie turystów poprzez organizowanie imprez sportowych i kulturalnych



STOPIEŃ ZAAWANSOWANIA PROGRAMU % OŚ III-VIII



WNIOSKI WYBRANE DO DOFINANSOWANIA W RAMACH RPO WL 2007-2013 (W UKŁADZIE PRZESTRZENNYM)



Legenda:
OGÓLEM OSIE PRIORYTETOWE I - II
W TYM OSIE PRIORYTETOWE I - II

Ważne elementy Strategii Zarządzania RPO

- Stabilność Harmonogramu naborów na 2009 rok
- Opracowanie i udostępnienie beneficjentom **fakultatywnego Harmonogramu** naborów na lata **2010-2013**
- Zaawansowanie całego **RPO** (w zakresie konsultacji) za rok 2009 na poziomie **53 %**
- Założenie **dużej alokacji** na 2010 rok (na poziomie podobnym do roku 2009)
- Opracowanie i zatwierdzenie listy **PROJEKTÓW KLUCZOWYCH**
- Bieżąca analiza **zaawansowania** założonych w RPO WL 2007-2013 **wskaźników i rezultatów**

DZIĘKUJĘ ZA UWAGĘ