



# System wyboru projektów – droga wniosku aplikacyjnego w ramach RPO WL – projekt

Departament Strategii i Rozwoju Regionalnego  
Urząd Marszałkowski Województwa Lubelskiego w Lublinie



**PROGRAM REGIONALNY**  
NARODOWA STRATEGIA SPÓJNOŚCI





## **System wyboru projektów w ramach RPO WL – cele:**

Główne cele jakie przyświecały DSiRR podczas opracowywania systemu wyboru projektów:

- stworzenie zasad przyjaznych beneficjentom, opartych na zasadzie partnerstwa i wzajemnego zaufania
- ograniczenie kosztów przygotowania inwestycji, które muszą ponieść inwestorzy zanim będą znali decyzję w sprawie złożonego projektu
- skrócenie czasu oczekiwania na decyzję w sprawie dofinansowania projektu
- wybór projektów najbardziej odpowiadających potrzebom regionu



## System wyboru projektów w ramach RPO WL

- Podstawowym trybem wyboru wniosków o dofinansowanie projektów w ramach PRO WL jest tryb konkursu zamkniętego.
- Konkurs zamknięty posiada określoną datę rozpoczęcia oraz datę zakończenia naboru wniosków oraz określoną wysokość środków przewidzianych do rozdysponowania w danym konkursie.



## **Z jakimi dokumentami powinni zapoznać się beneficjenci aby skutecznie aplikować o środki w ramach RPO WL?**

1. Regionalny Program Operacyjny WL na lata 2007 -2013.
2. Uszczegółowienie Regionalnego Programu Operacyjnego WL na lata 2007 -2013.
3. Wytyczne dotyczące kwalifikowania wydatków w ramach RPO WL na lata 2007-2013. Podręcznik kwalifikowania wydatków.
4. Wytyczne ogólne do studiów wykonalności dla projektów w ramach RPO województwa lubelskiego.
5. Instrukcja wypełniania wniosku
6. Regulamin konkursu.



## **Z jakimi dokumentami powinni zapoznać się beneficjenci aby skutecznie aplikować o środki w ramach RPO WL**

- Dodatkowo, w zależności od Działania do którego aplikuje Beneficjent, należy zapoznać się z:
  1. Wytycznymi tematyczne do studiów wykonalności dla projektów w ramach RPO województwa lubelskiego.
  2. Wytycznymi dla opracowania Lokalnych Programów Rewitalizacji (Działanie 3.2).
  3. Wytycznymi dotyczące przygotowywania Zintegrowanego Planu Rozwoju Transportu Publicznego z dnia 4 września 2007r (Działanie 5.3).
- W przypadku projektów realizowanych w kooperacji z innym podmiotem należy zapoznać się także z „Wytycznymi do umów partnerskich”.



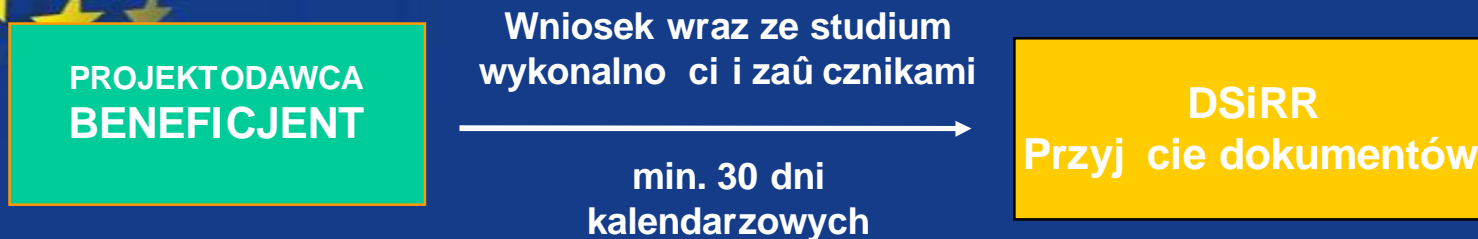
## System wyboru projektów w ramach RPO WL - etapy

Proces wyboru projektów w trybie konkursowym przewiduje sześć następujących etapów:

- ogłoszenie konkursu,
- nabór wniosków,
- ocena wniosków,
- podjęcie decyzji o wyborze projektów do dofinansowania,
- ogłoszenie wyników konkursu,
- podpisanie umowy.



## Ogłaszanie konkursów i nabór wniosków



- Publikacja ogłoszenia o naborze wniosków dokonywana jest na stronie internetowej [www.rpo.lubelskie.pl](http://www.rpo.lubelskie.pl) oraz w prasie regionalnej/lokalnej
- Wnioski o dofinansowanie realizacji projektów składane będą w DSiRR, w komórce ds. rejestracji wniosków i informacji zwanej „punktem informacyjnym i naboru wniosków”
- Okres pomiędzy datą rozpoczęcia naboru/ogłoszenia konkursu a końcową datą składania wniosków w ramach danego konkursu musi wynosić co najmniej 30 dni kalendarzowych



## **Nabór wniosków – wymagane dokumenty**

- O tym jakie dokumenty będą wymagane na etapie naboru wniosków decyduje bezpośrednio rodzaj projektu na jaki przeprowadzany jest nabór. W ramach PRO przewiduje się dwa rodzaje projektów:
  - inwestycyjne (roboty budowlane, dostawy),
  - nieinwestycyjne (np. konferencje, staże itp.)





## **Nabór wniosków – wymagane dokumenty**

- W przypadku projektów inwestycyjnych dokumentami wymaganymi na tym etapie procedury aplikacyjnej będą:
  1. jeden egzemplarz wniosku o dofinansowanie,
  2. studium wykonalności,
  3. dokumenty dotyczące oceny oddziaływania na środowisko:
    - Formularz do wniosku o dofinansowanie w zakresie OOŚ
    - Ocena wpływu na obszary objęte siecią Natura 2000 – Zaświadczenie organu odpowiedzialnego na monitorowanie obszarów sieci Natura 2000,
  4. kopia zawartej umowy partnerskiej, w przypadku projektów realizowanych wspólnie przynajmniej przez dwa podmioty,
  5. inne niezbędne załączniki, dokumenty wymagane prawem polskim lub kategorią projektu określone w Regulaminie konkursu



## **Nabór wniosków – wymagane dokumenty**

- W przypadku projektów nieinwestycyjnych beneficjent nie przedkłada dokumentów dotyczących oceny oddziaływania na środowisko.

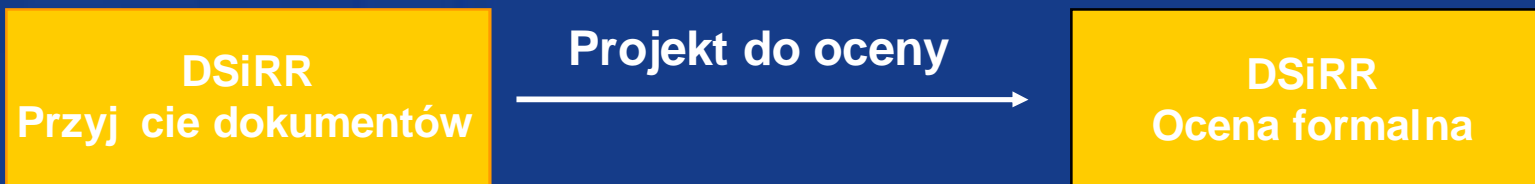


## Ocena wniosków w ramach RPO WL

- Proces oceny projektów w trybie konkursowym przewiduje następujące etapy:
  - a. ocena formalna wniosków o dofinansowanie projektu,
  - b. ocena merytoryczna wniosków o dofinansowanie projektów.
- Na każdym z ww. etapów ocena dokonywana jest w oparciu o kryteria oceny projektów zatwierdzone przez Komitet Monitorujący RPO. Kryteria te zostaną następnie zawarte w Uszczegółowieniu RPO WL.



## Ocena wniosków w ramach RPO WL – ocena formalna



Ocena formalna wniosków o dofinansowanie projektów dokonywana jest w dwóch etapach:

- a. etap I – ocena projektu dokonywana w oparciu o kryteria brzegowe (dopuszczające)
- b. etap II - ocena projektu dokonywana w oparciu o kryteria poprawności.



## Ocena formalna – kryteria brzegowe (dopuszczające)

Kryteria brzegowe (dopuszczające) muszą być spełnione bezwarunkowo. Niespełnienie jednego z nich powoduje automatyczne odrzucenie wniosku o dofinansowanie projektu ponieważ są to błędy, których beneficjent nie jest w stanie poprawić, uzupełnić lub mamy do czynienia z warunkami, których projektodawca nie może spełnić.

Spełnienie kryteriów brzegowych jest weryfikowalne jedynie dwoma wartościami logicznymi tzn. są one sformułowane w taki sposób, aby odpowiedź na nie ograniczała się do wyboru TAK | NIE



## Ocena formalna – kryteria poprawności

- Kryteria poprawności, podobnie jak kryteria dopuszczające, muszą być spełnione bezwarunkowo, jednakże ich niespełnienie nie powoduje automatycznego odrzucenia wniosku.

Z racji tego, iż dotyczą one zagadnień związanych z samym wnioskiem (jego wypełnieniem, kompletnością, załącznikami) możliwe będzie uzupełnienie lub poprawa wniosku by mógł on spełniać przedmiotowe kryteria.



## Ocena formalna – kryteria poprawności

- Spełnienie kryteriów poprawności jest weryfikowalne jedynie dwoma wartościami logicznymi tzn. są one sformułowane w taki sposób, aby odpowiedź na nie ograniczała się do TAK | NIE.
- Spełnienie tych kryteriów dopuszcza wnioski do oceny merytorycznej (konkretnie do oceny techniczno-ekonomicznej). Jeżeli chociaż jedno kryterium nie jest spełnione (po poprawkach) proces oceny kończy się odrzuceniem wniosku).



## Ocena formalna – terminy

- Ocena formalna wniosków o dofinansowanie projektów trwa nie dłużej niż **21 dni roboczych** od daty zamknięcia konkursu/ naboru wniosków. W uzasadnionych przypadkach termin oceny formalnej (brzęgowej i poprawności) może zostać przedłużony o maksymalnie **14 dni**. Ocena formalna kończy się wydaniem decyzji o:
  - a) zakwalifikowaniu i przekazaniu projektu do oceny merytorycznej,
  - b) skierowaniu wniosku o dofinansowanie projektu do jednorazowego **uzupełnienia lub poprawy** stwierdzonych w nim braków i/lub błędów w terminie **5 dni** od daty doręczenia decyzji o konieczności takiego uzupełnienia lub poprawy ,
  - c) odrzuceniu wniosku.





## Ocena wniosków w ramach RPO WL – ocena merytoryczna

- Wniosek, który spełnia kryteria brzegowe i formalne jest, po pierwsze, poprawnie przygotowany (wpisuje się w realizowane Działanie) oraz, po drugie, poprawnie napisany (nie ma błędów w składanej dokumentacji). Przechodzi zatem do drugiego etapu oceny – tj. oceny merytorycznej. Oceny tej dokonuje Komisja Oceny Projektów (KOP), w oparciu o zatwierdzone, przez Komitet Monitorujący RPO, kryteria techniczno-ekonomiczne oraz strategiczne.
- Łączna liczba punktów jaką projekt może uzyskać w wyniku oceny merytorycznej wynosi 100.



## Ocena wniosków w ramach RPO WL – ocena merytoryczna



Ocena merytoryczna wniosków o dofinansowanie projektów składa się z trzech elementów:

- Ocena techniczna
- Ocena finansowo – ekonomiczna
- Ocena strategiczna



## Ocena wniosków w ramach RPO WL – ocena techniczna i finansowo - ekonomiczna

Ocena ta odpowiedzieć ma na trzy kluczowe pytania:

1. Czy projekt jest wykonalny pod względem technicznym i finansowym?
2. Czy projektodawca dokonał wyboru najlepszej technologii realizacji projektu?
3. Czy projekt wymaga współfinansowania? Jeżeli Beneficjent jest w stanie zrealizować projekt z własnych środków nie ma potrzeby współfinansowania go z funduszy UE



## Ocena wniosków w ramach RPO WL – ocena techniczna i finansowo - ekonomiczna

- Ocena techniczno - ekonomiczna dotyczy technicznej i finansowo - ekonomicznej wykonalności projektu, dlatego spełnienie kryteriów tej oceny będzie sprawdzone przed oceną strategiczną, albowiem bezcelowe jest dokonywanie dalszej oceny projektu niewykonalnego technicznie lub ekonomicznie.
- Kryteria techniczno-finansowe muszą być spełnione bezwarunkowo, a ich niespełnienie powoduje odrzucenie projektu (możliwe jest jednak doprecyzowanie pewnych zagadnień przez projektodawcę lub dodatkowe wyjaśnienie pewnych zagadnień przez projektodawcę lub dodatkowe wyjaśnienie pewnych nieścisłości).
- Ocenie technicznej i finansowo-ekonomicznej nie podlegają projekty nieinwestycyjne.



## Ocena wniosków w ramach RPO WL – ocena techniczna i finansowo - ekonomiczna

Ocena każdego z kryteriów technicznych i ekonomiczno-finansowych weryfikowana jest dwoma wartościami: TAK | NIE

- a) ocena projektu na poziomie TAK we wszystkich kryteriach technicznych i finansowo-ekonomicznych oznacza, że projekt jest wykonalny i wszystkie zawarte w studium wykonalności informacje są poprawne.
- b) ocena projektu na poziomie NIE co najmniej w jednym kryterium powoduje odrzucenie projektu jako niewykonalnego. Ocena NIE przyznawana jest w ostateczności, wówczas kiedy nie ma możliwości poprawy lub uzupełnienia informacji zawartych we wniosku lub studium wykonalności



## Ocena wniosków w ramach RPO WL – ocena techniczna i finansowo - ekonomiczna

- Dodatkowo w przypadku każdego pozytywnie ocenionego kryterium przyznawane są punkty (od 1-5), a następnie wyciągnięta jest średnia z ocen za kryteria techniczne i za kryteria finansowo-ekonomiczne. Końcowym etapem będzie wyliczenie średniej ze wszystkich ocen cząstkowych przyznanych na etapie oceny technicznej i finansowo-ekonomicznej i taka ocena będzie dodawana do średniej z ocen uzyskanych na etapie oceny strategicznej - w wymiarze maksymalnie 10 punktów (po 5 za każdą ocenę) ze 100 możliwych do uzyskania podczas oceny merytorycznej projektu. Ma to stanowić zachętę do jak najbardziej rzetelnego przygotowania „SW” przez beneficjentów.



## Ocena wniosków w ramach RPO WL – ocena strategiczna

- Ocena merytoryczna projektów w oparciu o kryteria strategiczne powinna odpowiedzieć na pytanie: czy projekt wart jest dofinansowania, a więc czy przyczyni się do realizacji celów polityki regionalnej UE?
- Ocena ta ma na celu przypisanie projektom określonej liczby punktów i wybranie do realizacji projektów najbardziej wartościowych i najlepiej realizujących cele poszczególnych Osi RPO





## Ocena wniosków w ramach RPO WL – zasady oceny strategicznej

- w każdym działaniu wyodrębnione zostały określone typy projektów dla których opracowano szczegółowe kryteria oceny,
- ocena każdego z kryteriów strategicznych dokonywana jest w oparciu o pięciostopniową skalę (0-5 - tzw. „małe punkty”),
- kryteria mają przypisane wagi punktowe,
- maksymalna liczba pkt. możliwa do uzyskania na etapie oceny strategicznej wynosi 90 i stanowi ją iloczyn „małych punktów” i wagi.
- Wniosek o dofinansowanie projektu otrzymuje ocenę pozytywną pod warunkiem uzyskania co najmniej 60 punktów





## Ocena wniosków w ramach RPO WL – oceny merytoryczna

- Ocena merytoryczna wniosków o dofinansowanie projektów dokonywana jest w terminie nie dłuższym niż **30 dni roboczych** od daty zakończenia oceny formalnej. W uzasadnionych przypadkach termin oceny merytorycznej może zostać przedłużony o nie więcej niż 20 dni roboczych
- Łączna liczba punktów jaką projekt może uzyskać w wyniku oceny merytorycznej wynosi 100.
- Wniosek o dofinansowanie projektu otrzymuje ocenę pozytywną pod warunkiem uzyskania co najmniej 60 punktów.

## Wybór projektów do dofinansowania



- Po ocenie merytorycznej sporządzana jest lista rankingowa projektów. O kolejności wniosków na liście rankingowej decyduje liczba uzyskanych punktów podczas oceny merytorycznej.
- W oparciu o listę rankingową Zarząd Województwa Lubelskiego (ZWL) w formie decyzji wybiera projekty do finansowania z RPO:
  - a. projekty powyżej 90% max. liczby punktów – ZWL akceptuje wszystkie projekty,
  - b. projekty pomiędzy 60 - 90% max. liczby punktów. – ZWL ma możliwość zmian kolejności na liście rankingowej. Każda zmiana powinna zostać uzasadniona.

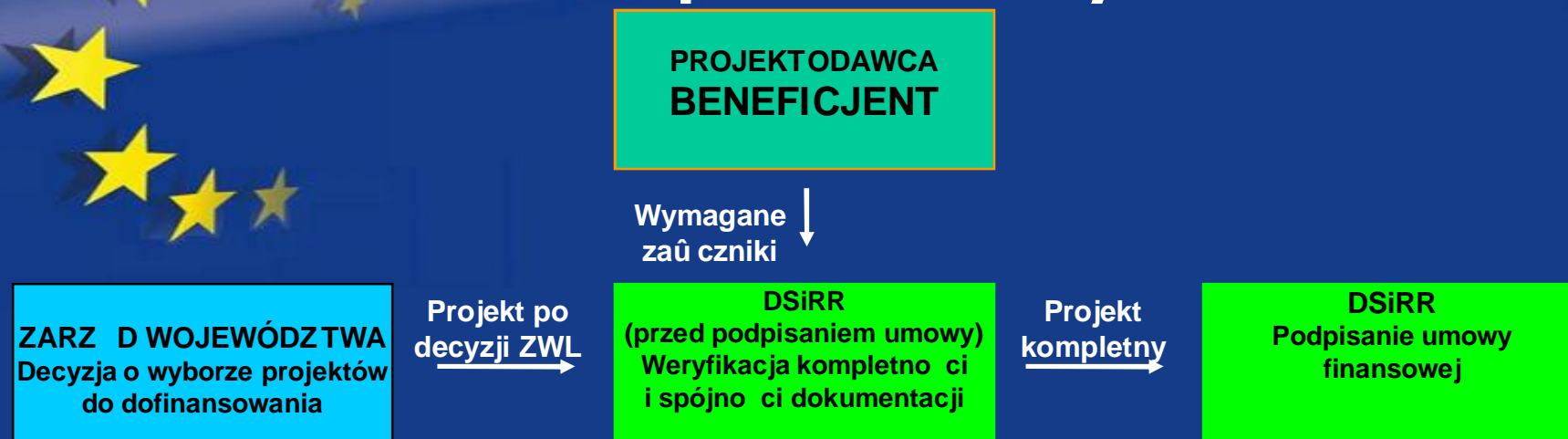


## Wybór projektów do dofinansowania

- Projekty, które uzyskały ocenę pozytywną, lecz nie zostały wybrane do wsparcia w ramach danego konkursu z powodu wyczerpania środków finansowych zaplanowanych na konkurs, zostają umieszczone na liście rezerwowej.
- Decyzja Zarządu Województwa w sprawie wyboru projektów do dofinansowania **nie oznacza** bezwarunkowego zobowiązania do współfinansowania projektu ze środków EFRR. Stanowi jedynie gwarancję zabezpieczenia środków na dany projekt pod warunkiem spełnienia wszystkich innych wymagań, które pozwolą na podpisanie właściwej umowy finansowej z beneficjentem, a w szczególności uzyskanie pozytywnej decyzji po złożeniu przez beneficjenta niezbędnych do podpisania umowy dokumentów.



## Podpisanie umowy



- W terminie 6 miesięcy od doręczenia decyzji ZWL w sprawie wyboru projektów do dofinansowania beneficjent **zobowiązany** jest złożyć komplet wszelkich niezbędnych, do podpisania umowy, załączników do wniosku. W uzasadnionych przypadkach termin ten może zostać wydłużony do 9 miesięcy. Decyzję w przedmiocie wydłużenia tego okresu podejmuje Dyrektor DSiRR
- Po dostarczeniu wymaganych załączników pracownicy DSiRR, dokonują oceny ich kompletności i spójności z wnioskiem aplikacyjnym i studium wykonalności.



## Wybór projektów do dofinansowania – kryteria weryfikacji dokumentacji

- Projekt, do którego Beneficjent nie dostarczy kompletu dokumentów wymaganych przed podpisaniem umowy zostaje wykreślony z listy projektów a na jego miejsce wchodzi kolejny projekt z listy pozytywnie ocenionych na ocenie merytorycznej, który otrzymał największą ilość punktów.
- Spełnienie kryteriów weryfikacji dokumentacji musi być badane jedynie dwoma wartościami logicznymi tzn. powinny być sformułowane w taki sposób, aby odpowiedź na nie ograniczała się do TAK | NIE.
- Jeżeli chociaż jedno kryterium nie zostanie spełnione (po ewentualnych poprawkach) proces oceny kończy się odrzuceniem wniosku).



## Wybór projektów do dofinansowania – weryfikacji dokumentacji – zagrożenia:

- W trakcie przygotowywania dokumentacji zmianie ulegać mogą pierwotne założenia przyjęte w „SW”. Może to pociągnąć za sobą następujące konsekwencje dla beneficjenta:
  - Zakres finansowy nie może ulec zmianie w stosunku do wersji która została złożona (dopuszczalne zmiany to 15%). Projekty w których zmiany przekraczają 15% będą poddawane ponownej ocenie Ekspertów,
  - w przypadku, kiedy koszt realizacji projektu wzrośnie w stosunku do kosztów przedstawionych w pierwotnym wniosku, kwota dofinansowania przyznana w uchwale ZWL nie ulega zwiększeniu, a beneficjent zobowiązany jest pokryć różnicę z własnych środków.

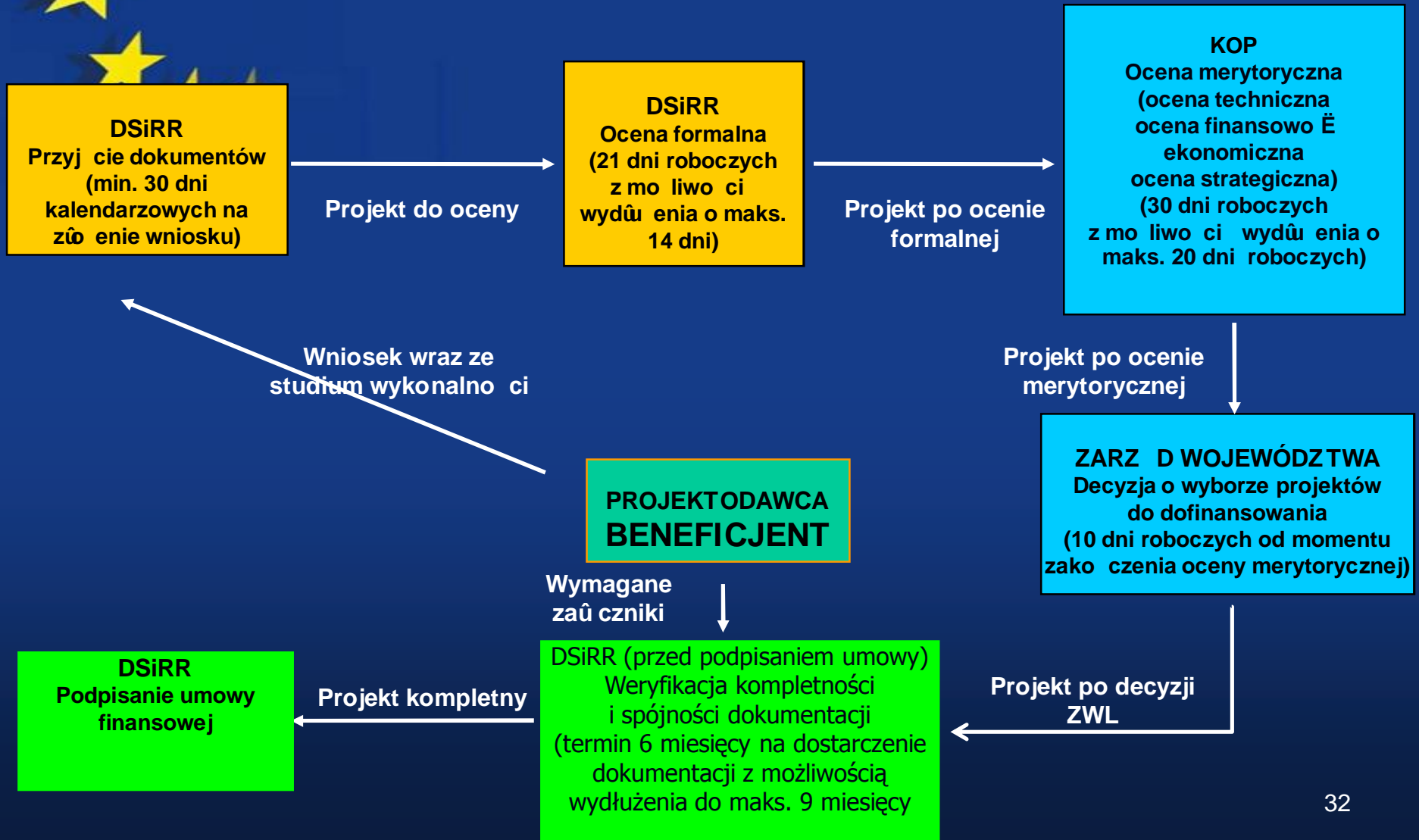


## Podpisanie umowy

- Po pozytywnej ocenie kompletności i spójności dokumentacji dochodzi do zawarcia umowy o dofinansowanie projektu między ZWL a beneficjentem.



# Droga wniosku aplikacyjnego w ramach RPO WL







## Informacje i aktualności

zamieszczane są na stronie poświęconej  
Regionalnemu Programowi Operacyjnemu  
Województwa Lubelskiego  
na lata 2007 – 2013

pod adresem

[www.rpo.lubelskie.pl](http://www.rpo.lubelskie.pl)



# Dziękuję za uwagę !

Urząd Marszałkowski Województwa Lubelskiego w Lublinie  
Departament Strategii i Rozwoju Regionalnego  
ul. Czechowska 19  
20 – 072 Lublin  
tel. 081 44 16 738  
fax. 081 44 16 740  
e-mail: [drr@lubelskie.pl](mailto:drr@lubelskie.pl)